



Úřad práce ČR

Krajská pobočka Úřadu práce ČR v Plzni

Měsíční statistická zpráva

březen 2020

Zprávu předkládá:

Ing. Lenka Pavlíčková

vedoucí Oddělení zaměstnanosti

<https://www.uradprace.cz/web/cz/statistiky-plk>

Plzeň 2020



Informace o nezaměstnanosti v Plzeňském kraji k 31. 3. 2020

V tomto měsíci celkový počet uchazečů o zaměstnání stoupl na 10 814, počet hlášených volných pracovních míst klesl na 36 470 a podíl nezaměstnaných osob stoupl na 2,6 %.

K 31. 3. 2020 evidoval Úřad práce ČR (ÚP ČR), Krajská pobočka v Plzni celkem 10 814 uchazečů o zaměstnání. Jejich počet byl o 125 vyšší než na konci předchozího měsíce, ve srovnání se stejným obdobím minulého roku je vyšší o 1 863 osob. Z tohoto počtu bylo 9 700 dosažitelných uchazečů o zaměstnání ve věku 15 – 64 let. Bylo to o 158 více než na konci předchozího měsíce. Ve srovnání se stejným obdobím minulého roku byl jejich počet vyšší o 1 931 osob.

V průběhu měsíce bylo nově zaevidováno 2 245 osob. Ve srovnání s minulým měsícem to bylo více o 343 osob a v porovnání se stejným obdobím předchozího roku více o 623 osob.

Z evidence během měsíce odešlo celkem 2 120 uchazečů (ukončená evidence, vyřazení uchazeči). Bylo to o 117 osob více než v předchozím měsíci a o 172 osob méně než ve stejném měsíci minulého roku. Do zaměstnání z nich ve sledovaném měsíci nastoupilo 1 594, tj. o 165 více než v předchozím měsíci a o 55 méně než ve stejném měsíci minulého roku, 526 uchazečů bylo vyřazeno bez umístění.

Meziměsíční nárůst nezaměstnaných byl zaznamenán ve třech okresech, a to v okresech Plzeň-město (+ 4,9 %), Domažlice (+ 2,9 %) a Tachov (+1,7 %). Meziměsíční pokles nezaměstnaných byl zaznamenán ve zbývajících čtyřech okresech, nejvíce pak v okresech Plzeň-jih (- 4,6 %) a Plzeň-sever (- 1,8 %).

Ke konci měsíce bylo evidováno na ÚP ČR, Krajské pobočce v Plzni 5 395 žen. Jejich podíl na celkovém počtu uchazečů činil 49,9 %. V evidenci bylo 1 860 osob se zdravotním postižením, což představovalo 17,2 % z celkového počtu nezaměstnaných.

Ke konci tohoto měsíce bylo evidováno 465 absolventů škol všech stupňů vzdělání a mladistvých, jejich počet vzrostl ve srovnání s předchozím měsícem o 8 osob a ve srovnání se stejným měsícem minulého roku byl vyšší o 112 osob. Na celkové nezaměstnanosti se podíleli 4,3 %.

Podporu v nezaměstnanosti pobíralo 4 561 uchazečů o zaměstnání, tj. 42,2 % všech uchazečů vedených v evidenci.

Podíl nezaměstnaných osob, tj. počet dosažitelných uchazečů o zaměstnání ve věku 15 - 64 let k obyvatelstvu stejného věku, k 31. 3. 2020 stoupl o 0,1 p. b., a činil tak 2,6 %.

Podíl nezaměstnaných stejný nebo vyšší než krajský průměr vykázaly čtyři okresy, nejvyšší byl v okrese Tachov (3,0 %), dále Plzeň-město a Rokycany (shodně 2,7%) a Klatovy (2,6%).



Podíl nezaměstnaných stejný nebo vyšší než republikový průměr vykázal okres Tachov (3,0 %). Nejnižší podíl nezaměstnaných byl zaznamenán v okrese Plzeň - jih (1,9 %). Podíl nezaměstnaných žen zůstal na 2,5 %, podíl nezaměstnaných mužů stagnoval na 2,6 %.

Kraj evidoval k 31. 3. 2020 celkem 36 470 volných pracovních míst. Jejich počet byl o 3 362 nižší než v předchozím měsíci a o 1 241 nižší než ve stejném měsíci minulého roku. Na jedno volné pracovní místo připadalo v průměru 0,3 uchazeče, z toho nejvíce v okresech Klatovy (0,6) a Rokycany, Plzeň-město a Plzeň-sever (shodně 0,4).

Z celkového počtu nahlášených volných míst bylo 785 vhodných pro osoby se zdravotním postižením (OZP), na jedno volné pracovní místo připadalo 2,4 osob se ZP. Volných pracovních míst pro absolventy a mladistvé bylo registrováno 10 018, na jedno volné místo připadalo 0,05 uchazečů této kategorie.

Z celkového počtu volných pracovních míst bylo 4 858 míst bez příznaku „pro cizince“. Na dalších 31 612 pozic pak mohli zaměstnavatelé přijímat také pracovníky ze zahraničí.

V rámci aktivní politiky zaměstnanosti (APZ) bylo od počátku roku 2020 prostřednictvím příspěvků APZ podpořeno 227 osob, z toho bylo zařazeno 351 osob do rekvalifikačních kurzů.

Informace o vývoji nezaměstnanosti v ČR v elektronické formě jsou zveřejněny na internetové adrese <https://www.mpsv.cz/web/cz/statistiky>.



1. Základní charakteristika vývoje nezaměstnanosti a volných pracovních míst v Plzeňském kraji

Tabulka č. 1 - Vývoj nezaměstnanosti

ukazatel		stav k		
		31. 3. 2019	29. 2. 2020	31. 3. 2020
evidovaní uchazeči o zaměstnání		8 951	10 689	10 814
z toho	ženy	4 624	5 140	5 395
	absolventi a mladiství	353	457	515
	uchazeči se zdravotním postižením	1 872	1 844	1 860
uchazeči s nárokem na PvN		3 938	4 799	4 561
podíl nezaměstnaných osob v % ¹⁾		2,1	2,5	2,6
volná pracovní místa		37 711	39 832	36 470
počet uchazečů na 1 volné pracovní místo		0,2	0,3	0,3

Tabulka č. 2 - Tok nezaměstnanosti

ukazatel	počet uchazečů ve sledovaném měsíci		
	Březen 2019	Únor 2020	Březen 2020
nově evidovaní uchazeči o zaměstnání	1 622	1 902	2 245
uchazeči s ukonč. evidencí a vyřazení	2 292	2 003	2 120
- z toho umístění celkem	1 649	1 429	1 594
- z toho umístění úřadem práce	666	691	740

Tabulka č. 3 – Nezaměstnanost v okresech k 31. 3. 2020

Okres	Počet nezaměstnaných		Volná pracovní místa	Počet uchazečů na 1 VPM	Podíl nezaměstnaných osob [%]
	Celkem	z toho ženy			
Domažlice	1 020	547	6 526	0,2	2,4
Klatovy	1 613	793	2 861	0,6	2,6
Plzeň-město	3 688	1 843	10 454	0,4	2,7
Plzeň-jih	876	450	4 292	0,2	1,9
Plzeň-sever	1 502	731	3 413	0,4	2,5
Rokycany	927	502	2 364	0,4	2,7
Tachov	1 188	529	6 560	0,2	3,0
Plzeňský kraj	10 814	5 395	36 470	0,3	2,6
Česká republika	225 678	112 420	342 287	0,7	3,0



2. Nástroje aktivní politiky zaměstnanosti v Plzeňském kraji

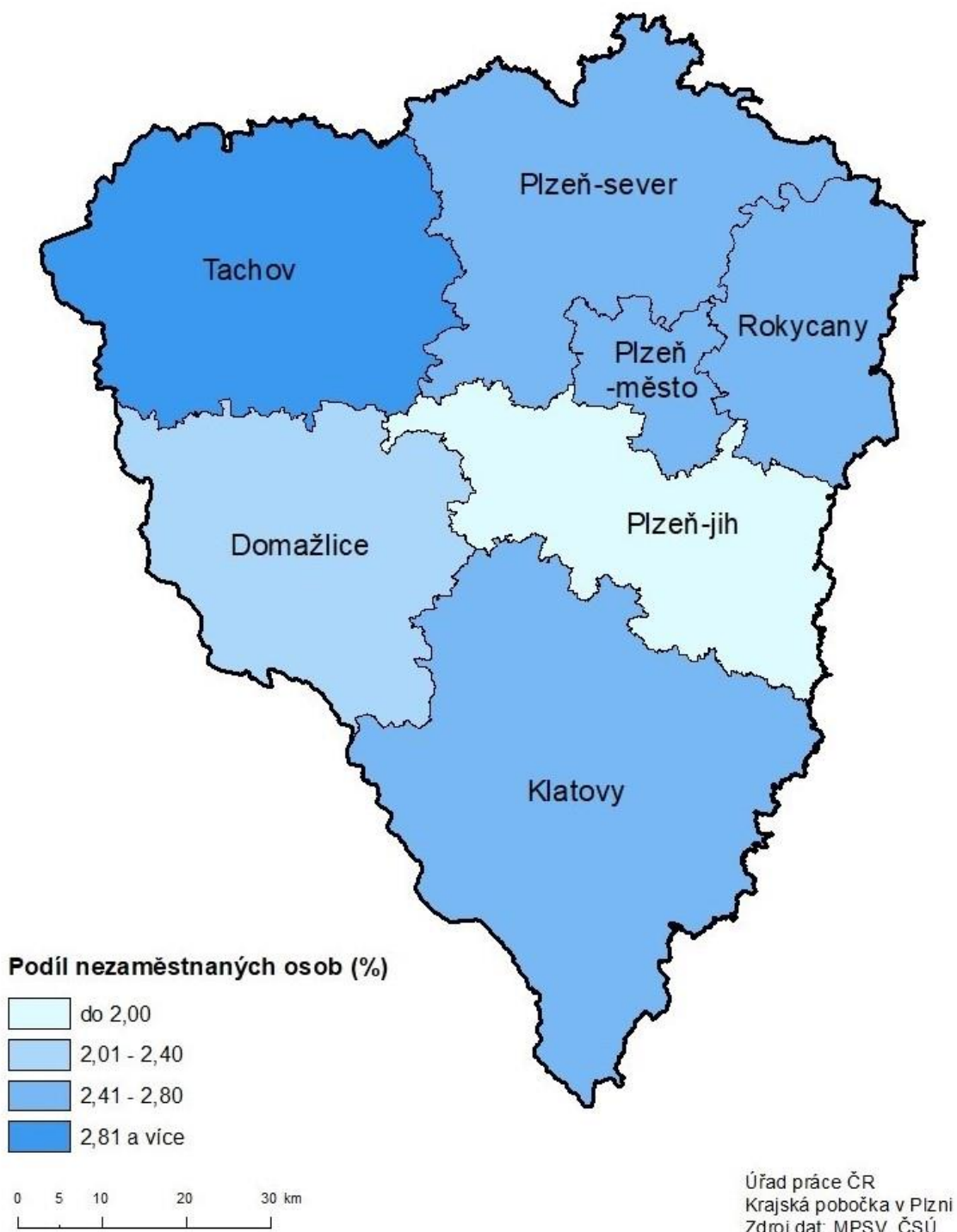
Tabulka č. 4 – Osoby podpořené v rámci APZ a rekvalifikace uchazečů a zájemců o zaměstnání

Osoby podpořené v rámci APZ a rekvalifikace uchazečů a zájemců o zaměstnání				
ukazatel (celkový počet)	Stav k		Celkem od počátku roku do	
	31.03.2019	31.03.2020	31.03.2019	31.03.2020
osoby podpořené v rámci APZ				
veřejně prospěšné práce (VPP)	131	25	49	14
veřejně prospěšné práce (VPP) - ESF ¹⁾	0	53	5	44
společensky účelná prac. místa (SÚPM)	34	0	5	0
společensky účelná prac. místa (SÚPM) - ESF ¹⁾	56	72	18	41
SÚPM - samostatně výděleč. činnost (SVČ)	54	15	4	4
SÚPM - samostatně výděleč. činnost (SVČ) - ESF ¹⁾	0	0	0	0
zřízení prac. místa pro OZP (bez SVČ)	34	31	2	4
zřízení prac. místa pro OZP - SVČ	0	0	0	0
ostatní nástroje APZ	25	10	39	17
rekvalifikace uchazečů a zájemců o zaměstnání				
uchazeči a zájemci zařazení do rekvalifikací	0	0	0	0
uchazeči a zájemci zařazení do rekvalifikací - ESF ¹⁾	19	1	27	121
uchazeči a zájemci, kteří zahájili zvolenou rekvalifikaci	0	0	0	0
uchazeči a zájemci, kteří zahájili zvolenou rekvalifikaci - ESF ¹⁾	52	30	137	106
Osoby podpořené v rámci APZ celkem	405	237	286	351

1) financováno převážně z Evropského sociálního fondu

Podrobnější statistické údaje o nástrojích APZ naleznete na stránkách Integrovaného portálu MPSV, v měsíčních statistikách nezaměstnanosti <https://www.mpsv.cz/web/cz/mesicni>.

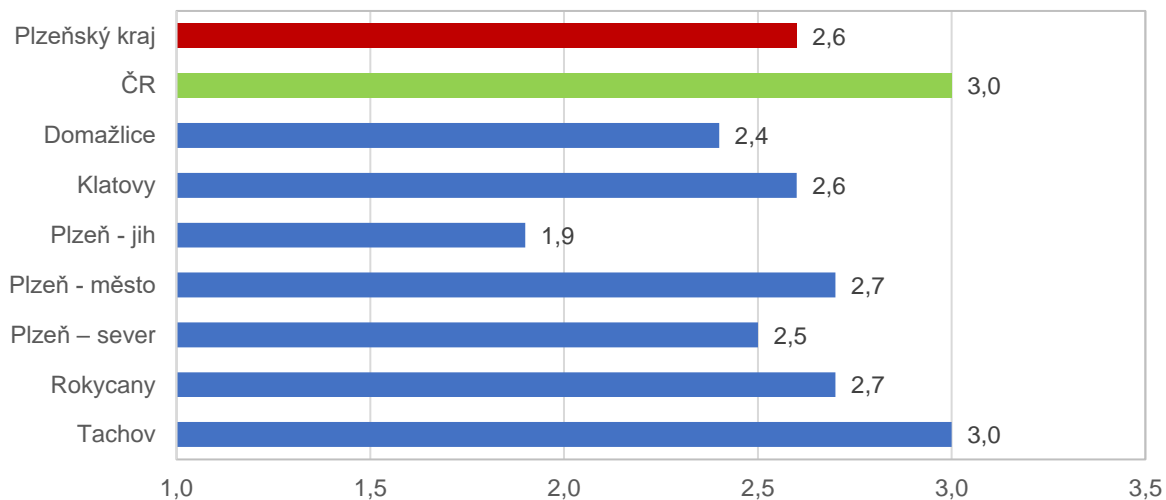
**3. MAPA – Podíl nezaměstnaných osob okresy Plzeňského kraje,
stav k 31. 3. 2020**



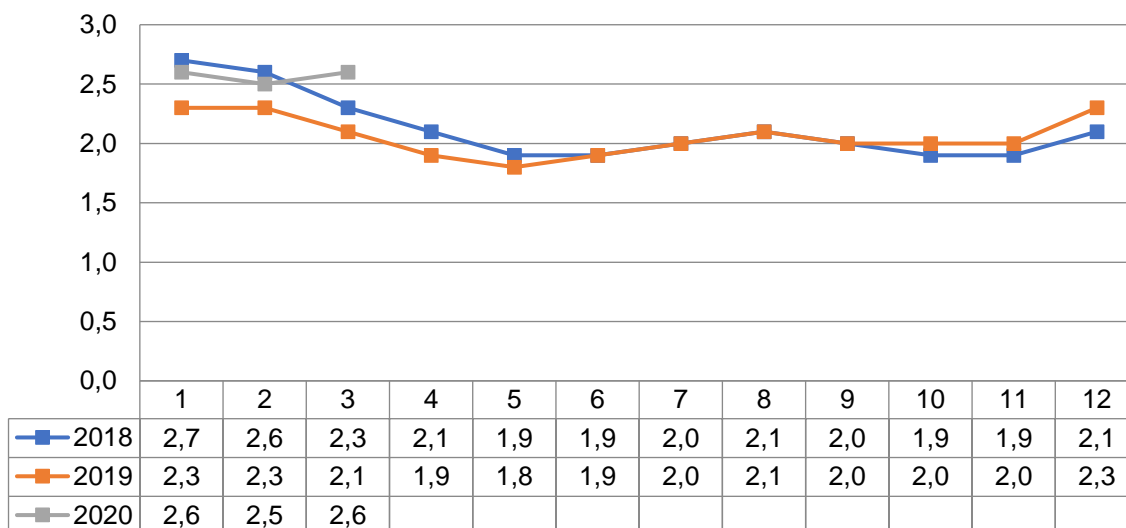


4. GRAFY

1. Podíl nezaměstnaných osob v okresech Plzeňského kraje a v ČR k 31. 3. 2020

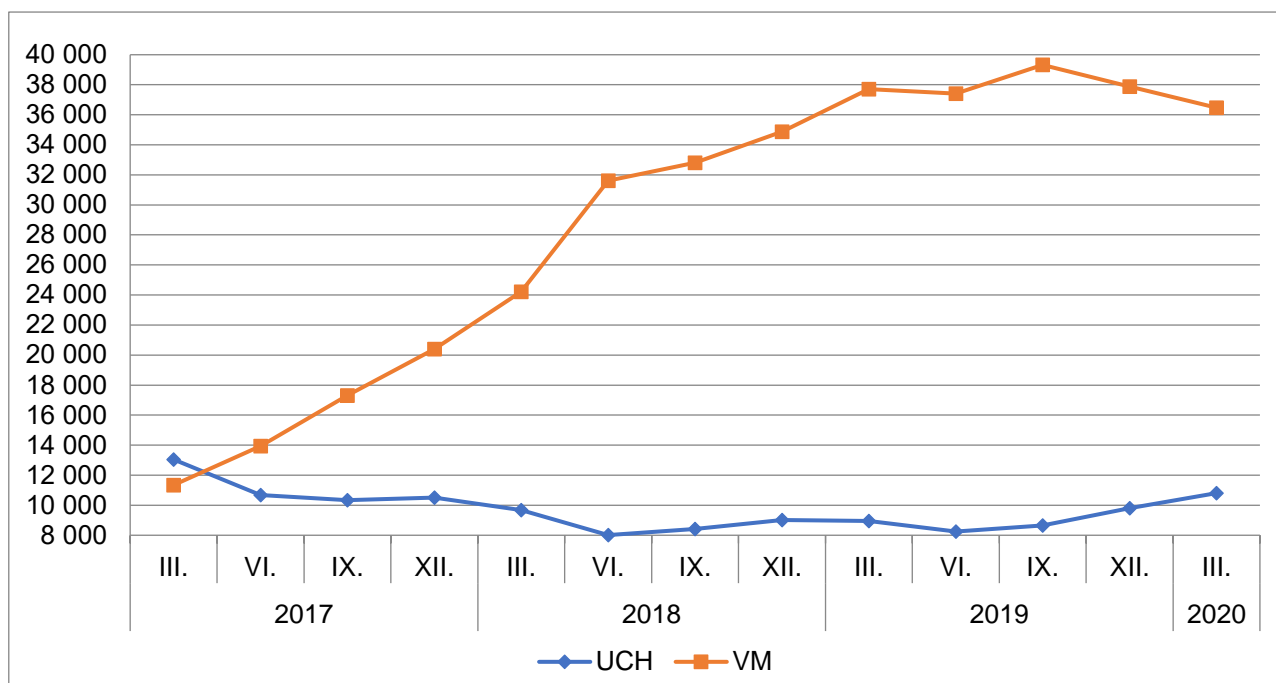


2. Vývoj podílu nezaměstnaných v Plzeňském kraji v letech 2018 – 2020 v %

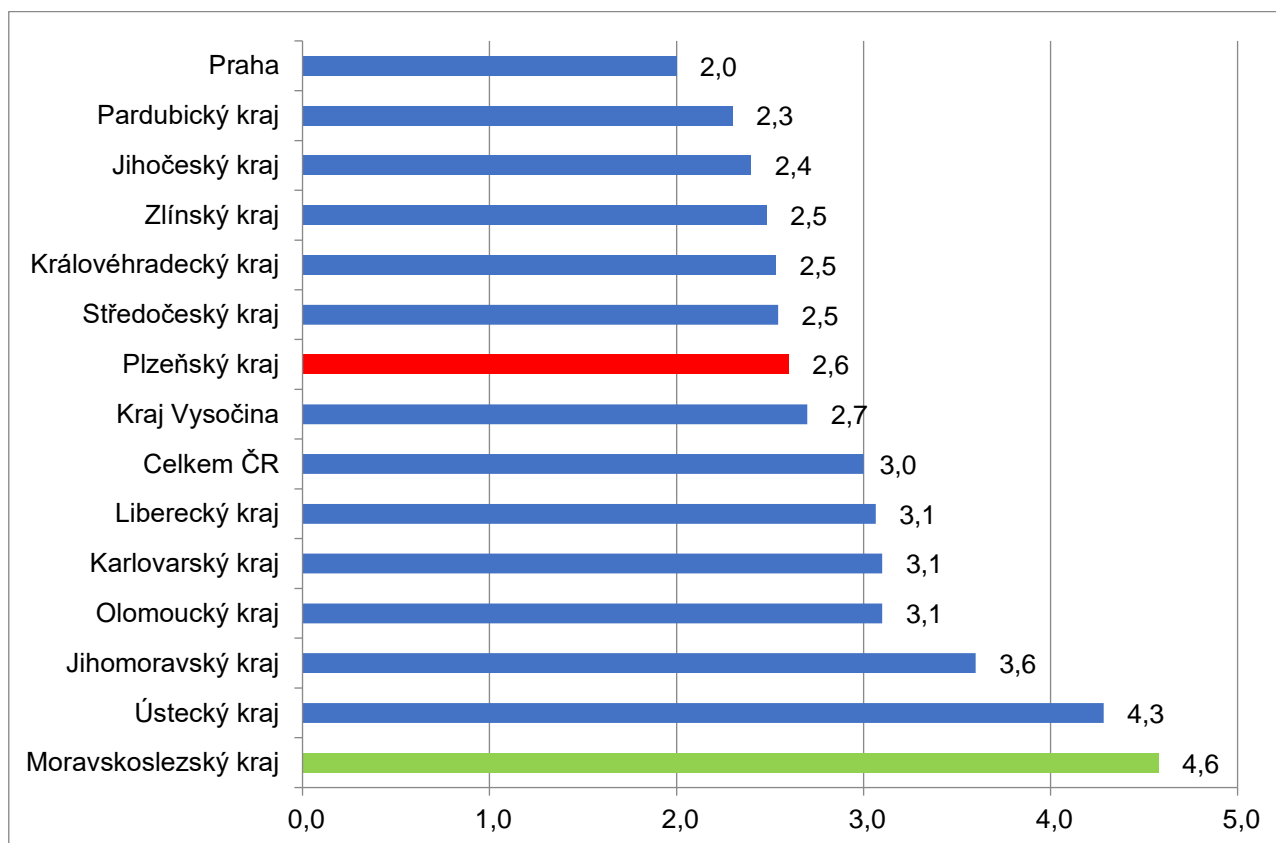




3. Vývoj počtu uchazečů a VPM v Plzeňském kraji v letech 2017 – 2019



4. Podíl nezaměstnaných osob v jednotlivých krajích ČR k 31. 3. 2020 v %





5. Setřídění okresů k 31. 3. 2020

SETŘÍDĚNÍ OKRESŮ k 31. březnu 2020

	PNO v %		meziměs. přírůst. / úbytek nezam. v %		počet uchazečů na 1 VPM
Karviná	7,0	Cheb	8,2	Karviná	6,9
Bruntál	5,7	Praha-východ	8,1	Jeseník	3,9
Jeseník	5,5	Praha-západ	5,1	Sokolov	3,7
Ostrava-město	5,3	Plzeň-město	4,9	Bruntál	3,2
Znojmo	5,3	Karlovy Vary	4,8	Děčín	3,1
Chomutov	5,2	Zlín	4,1	Ústí nad Labem	2,7
Most	4,9	Benešov	3,9	Hodonín	2,6
Louny	4,8	Jablonec nad Nisou	3,0	Blansko	2,5
Hodonín	4,7	Domažlice	2,9	Znojmo	2,5
Děčín	4,6	Nový Jičín	2,8	Frydek-Místek	2,3
Ústí nad Labem	4,2	Praha	2,0	Most	2,2
Český Krumlov	4,2	Český Krumlov	1,8	Břeclav	2,0
Sokolov	4,1	Jičín	1,7	Litoměřice	1,9
Brno-město	3,9	Tachov	1,7	Ostrava-město	1,9
Příbram	3,6	Rakovník	1,5	Šumperk	1,9
Břeclav	3,6	Brno-venkov	1,4	Žďár nad Sázavou	1,7
Třebíč	3,6	Brno-město	1,3	Přerov	1,7
Semily	3,5	Vyškov	1,3	Opava	1,7
Šumperk	3,5	Mělník	1,2	Třebíč	1,7
Kolín	3,5	Karviná	1,0	Kroměříž	1,6
Přerov	3,5	Semily	0,8	Jablonec nad Nisou	1,6
Kladno	3,4	Prostějov	0,7	Nový Jičín	1,5
Náchod	3,4	Beroun	0,6	Trutnov	1,5
Nymburk	3,3	Vsetín	0,5	Louny	1,3
Liberec	3,3	Ústí nad Labem	0,5	Havlíčkův Brod	1,2
Kutná Hora	3,2	Sokolov	0,4	Olomouc	1,2
Litoměřice	3,2	Rychnov nad Kněžnou	0,2	Strakonice	1,2
Mělník	3,1	Ostrava-město	0,2	Náchod	1,2
Jablonec nad Nisou	3,1	Litoměřice	0,1	Teplice	1,1
Teplice	3,1	Liberec	0,0	Kladno	1,0
Vsetín	3,1	Uherské Hradiště	0,0	Rakovník	1,0
Nový Jičín	3,1	Teplice	-0,1	Kolín	0,9
Tachov	3,0	Trutnov	-0,2	Česká Lípa	0,9
Frydek-Místek	3,0	Rokycany	-0,2	Brno-město	0,9
Karlovy Vary	3,0	Frydek-Místek	-0,2	Chomutov	0,9
Tábor	2,8	Břeclav	-0,3	Semily	0,9
Strakonice	2,8	Kladno	-0,5	Karlovy Vary	0,8
Žďár nad Sázavou	2,8	Most	-0,7	Uherské Hradiště	0,8
Svitavy	2,8	Blansko	-0,7	Kutná Hora	0,8
Jihlava	2,7	Děčín	-0,8	Vsetín	0,8
Rokycany	2,7	Kutná Hora	-1,0	Vyškov	0,8
Olomouc	2,7	Náchod	-1,0	Liberec	0,8
Plzeň-město	2,7	Kroměříž	-1,0	Jindřichův Hradec	0,8
Rakovník	2,7	Kolín	-1,0	Chrudim	0,8
Kroměříž	2,7	Pelhřimov	-1,2	Svitavy	0,7
Klatovy	2,6	Chomutov	-1,2	Příbram	0,7
Blansko	2,6	Nymburk	-1,2	Jihlava	0,7
Beroun	2,6	Klatovy	-1,4	Prostějov	0,7
Trutnov	2,6	Havlíčkův Brod	-1,4	Cheb	0,6
Opava	2,6	Ústí nad Orlicí	-1,5	Zlín	0,6
Chrudim	2,6	Česká Lípa	-1,5	Tábor	0,6
Brno-venkov	2,6	Šumperk	-1,6	Písek	0,6
Česká Lípa	2,5	Plzeň-sever	-1,8	Brno-venkov	0,6
Plzeň-sever	2,5	Louny	-2,2	Klatovy	0,6
Hradec Králové	2,5	Třebíč	-2,3	Hradec Králové	0,6
Prachatice	2,4	Opava	-2,8	Mělník	0,6
Havlíčkův Brod	2,4	Olomouc	-3,0	České Budějovice	0,5
Domažlice	2,4	Písek	-3,3	Nymburk	0,5
Cheb	2,4	České Budějovice	-3,3	Český Krumlov	0,5
Uherské Hradiště	2,3	Hradec Králové	-3,3	Benešov	0,5
Písek	2,3	Jeseník	-3,3	Jičín	0,5
Vyškov	2,2	Příbram	-3,5	Prachatice	0,5
Zlín	2,2	Pardubice	-3,7	Plzeň-sever	0,4
Prostějov	2,2	Hodonín	-3,8	Beroun	0,4
Jičín	2,0	Svitavy	-3,8	Rokycany	0,4
Pardubice	2,0	Žďár nad Sázavou	-4,1	Ústí nad Orlicí	0,4
Praha	2,0	Plzeň-jih	-4,6	Plzeň-město	0,4
Ústí nad Orlicí	1,9	Přerov	-4,6	Praha-západ	0,3
Plzeň-jih	1,9	Mladá Boleslav	-4,7	Rychnov nad Kněžnou	0,3
České Budějovice	1,8	Bruntál	-4,9	Praha	0,2
Jindřichův Hradec	1,8	Jihlava	-5,5	Pelhřimov	0,2
Benešov	1,7	Tábor	-6,3	Plzeň-jih	0,2
Praha-západ	1,6	Chrudim	-6,3	Mladá Boleslav	0,2
Mladá Boleslav	1,6	Prachatice	-6,8	Tachov	0,2
Rychnov nad Kněžnou	1,6	Znojmo	-9,7	Pardubice	0,2
Pelhřimov	1,5	Strakonice	-10,9	Domažlice	0,2
Praha-východ	1,2	Jindřichův Hradec	-22,0	Praha-východ	0,1
Celkem ČR	3,0	Celkem ČR	-0,7	Celkem ČR	0,7