



# Úřad práce ČR

Krajská pobočka Úřadu práce ČR v Plzni

## **Měsíční statistická zpráva srpen 2020**

Zprávu předkládá:

**Bc. Lenka Pavlíčková**  
vedoucí Oddělení metodiky

<https://www.uradprace.cz/web/cz/statistiky-plk>

**Plzeň 2020**



## **Informace o nezaměstnanosti v Plzeňském kraji k 31. 8. 2020**

*V tomto měsíci celkový počet uchazečů o zaměstnání klesl na 13 455, počet hlášených volných pracovních míst vrostl na 28 696 a podíl nezaměstnaných osob zůstal na 3,3 %.*

K 31. 8. 2020 evidoval Úřad práce ČR (ÚP ČR), Krajská pobočka v Plzni celkem 13 455 uchazečů o zaměstnání. Jejich počet byl o 98 nižší než na konci předchozího měsíce, ve srovnání se stejným obdobím minulého roku je vyšší o 4 482 osob. Z tohoto počtu bylo 12 506 dosažitelných uchazečů o zaměstnání ve věku 15-64 let. Bylo to o 108 méně než na konci předchozího měsíce. Ve srovnání se stejným obdobím minulého roku byl jejich počet vyšší o 4 551 osob.

V průběhu měsíce bylo nově zaevidováno 1 885 osob. Ve srovnání s minulým měsícem to bylo méně o 401 osob a v porovnání se stejným obdobím předchozího roku více o 75 osob.

Z evidence během měsíce odešlo celkem 1 983 uchazečů (ukončená evidence, vyřazení uchazeči). Bylo to o 79 osob více než v předchozím měsíci a o 391 osob více než ve stejném měsíci minulého roku. Do zaměstnání z nich ve sledovaném měsíci nastoupilo 1 457, tj. o 3 méně než v předchozím měsíci a o 554 více než ve stejném měsíci minulého roku, 526 uchazečů bylo vyřazeno bez umístění.

Meziměsíční nárůst nezaměstnaných byl zaznamenán ve čtyřech okresech, nevíce pak v okresech Plzeň-sever (+ 2,1 %) a Rokycany (+ 1,2 %). Meziměsíční pokles nezaměstnaných byl zaznamenán ve třech okresech, nejvíce pak v okrese Plzeň-město (- 2,7 %).

Ke konci měsíce bylo evidováno na ÚP ČR, Krajské pobočce v Plzni 6 975 žen. Jejich podíl na celkovém počtu uchazečů činil 51,8 %. V evidenci bylo 1 999 osob se zdravotním postižením, což představovalo 14,9 % z celkového počtu nezaměstnaných.

Ke konci tohoto měsíce bylo evidováno 530 absolventů škol všech stupňů vzdělání a mladistvých, jejich počet vzrostl ve srovnání s předchozím měsícem o 72 osob a ve srovnání se stejným měsícem minulého roku byl vyšší o 144 osob. Na celkové nezaměstnanosti se podíleli 3,9 %.

Podporu v nezaměstnanosti pobíralo 5 046 uchazečů o zaměstnání, tj. 37,5 % všech uchazečů vedených v evidenci.

Podíl nezaměstnaných osob, tj. počet dosažitelných uchazečů o zaměstnání ve věku 15-64 let k obyvatelstvu stejného věku, k 31. 8. 2020 svoji hodnotu nezměnil a činil tak 3,3 %.



Podíl nezaměstnaných stejný, nebo vyšší než republikový průměr, nevykázal žádný okres. Nejnižší podíl nezaměstnaných byl zaznamenán v okrese Plzeň-jih (2,5 %). Podíl nezaměstnaných žen stagnoval na 3,5 %, podíl nezaměstnaných mužů se snížil na 3,1 %.

Kraj evidoval k 31. 8. 2020 celkem 28 696 volných pracovních míst. Jejich počet byl o 1 024 vyšší než v předchozím měsíci a o 9 731 nižší než ve stejném měsíci minulého roku. Na jedno volné pracovní místo připadalo v průměru 0,5 uchazeče, z toho nejvíce v okresech Plzeň-sever a Rokycany (shodně 0,8).

Z celkového počtu nahlášených volných míst bylo 691 vhodných pro osoby se zdravotním postižením (OZP), na jedno volné pracovní místo připadalo 2,9 osob se ZP. Volných pracovních míst pro absolventy a mladistvé bylo registrováno 7 375, na jedno volné místo připadalo 0,1 uchazečů této kategorie.

Z celkového počtu volných pracovních míst bylo 4 913 míst bez příznaku „pro cizince“. Na dalších 23 783 pozic pak mohli zaměstnavatelé přijímat také pracovníky ze zahraničí.

V rámci aktivní politiky zaměstnanosti (APZ) bylo od počátku roku 2020 prostřednictvím příspěvků APZ podpořeno 884 osob, z toho bylo zařazeno 393 osob do rekvalifikačních kurzů.

Informace o vývoji nezaměstnanosti v ČR v elektronické formě jsou zveřejněny na internetové adrese <https://www.mpsv.cz/web/cz/statistiky>.



## 1. Základní charakteristika vývoje nezaměstnanosti a volných pracovních míst v Plzeňském kraji

Tabulka č. 1 - Vývoj nezaměstnanosti

ukazatel (celkový počet)		stav k		
		31.8.2019	31.7.2020	31.8.2020
evidovaní uchazeči o zaměstnání		8 973	13 553	13 455
- z toho	ženy	5 192	6 931	6 975
	absolventi a mladiství	386	458	530
	uchazeči se zdravotním postižením	1 744	1 979	1 999
uchazeči s nárokem na Pvn		4 053	5 367	5 046
podíl nezaměstnaných osob v %		2,1	3,3	3,3
volná pracovní místa		38 427	27 672	28 696
počet uchazečů na 1 volné pracovní místo		0,2	0,5	0,5

Tabulka č. 2 - Tok nezaměstnanosti

Ukazatel	Počet uchazečů ve sledovaném měsíci		
	srpen 2019	červenec 2020	srpen 2020
nově evidovaní uchazeči o zaměstnání	1 810	2 286	1 885
uchazeči s ukončenou evidencí a vyřazení	1 592	1 904	1 983
- z toho umístění celkem	903	1 460	1 457
- z toho umístění úřadem práce	369	424	460

Tabulka č. 3 – Nezaměstnanost v okresech k 31. 8. 2020

Okres	Počet nezaměstnaných		Volná pracovní místa	Počet uchazečů na 1 VPM	Podíl nezaměstnaných osob [%]
	Celkem	z toho ženy			
Domažlice	1 385	716	3 885	0,4	3,3
Klatovy	1 577	845	2 813	0,6	2,6
Plzeň-město	4 908	2 545	7 852	0,6	3,7
Plzeň-jih	1 124	611	4 612	0,2	2,5
Plzeň-sever	1 865	948	2 414	0,8	3,3
Rokycany	1 170	607	1 531	0,8	3,5
Tachov	1 426	703	5 589	0,3	3,7
Plzeňský kraj	13 455	6 975	28 696	0,5	3,3
Česká republika	279 078	143 446	340 823	0,8	3,8



## 2. Nástroje aktivní politiky zaměstnanosti v Plzeňském kraji

Tabulka č. 4 – Osoby podpořené v rámci APZ a rekvalifikace uchazečů a zájemců o zaměstnání

ukazatel (celkový počet)	Stav k		Celkem od počátku roku do	
	31. 8. 2019	31. 8. 2020	31. 8. 2019	31. 8. 2020
<b>osoby podpořené v rámci APZ</b>				
veřejně prospěšné práce (VPP)	275	92	299	100
veřejně prospěšné práce (VPP) - ESF <sup>1)</sup>	19	237	29	243
společensky účelná prac. místa (SÚPM)	6	12	10	12
společensky účelná prac. místa (SÚPM)-ESF <sup>1)</sup>	45	75	39	72
SÚPM - samostatně výděleč. činnost (SVČ)	31	25	5	15
SÚPM - samostatně výděleč. činnost (SVČ)-ESF <sup>1)</sup>	0	0	0	0
zřízení pracovního místa pro OZP (bez SVČ)	36	31	26	18
zřízení pracovního místa pro OZP - SVČ	0	0	0	0
ostatní nástroje APZ	9	8	128	31
<b>rekvalifikace uchazečů a zájemců o zaměstnání</b>				
uchazeči a zájemci zařazení do rekvalifikací	0	0	1	0
uchazeči a zájemci zařazení do rekvalifikací - ESF <sup>1)</sup>	0	1	70	180
uchazeči a zájemci, kteří zahájili zvolenou rekvalifikaci	0	0	0	0
uchazeči a zájemci, kteří zahájili zvolenou rekvalifikaci - ESF <sup>1)</sup>	12	19	296	213
<b>Osoby podpořené v rámci APZ celkem</b>	<b>433</b>	<b>500</b>	<b>903</b>	<b>884</b>

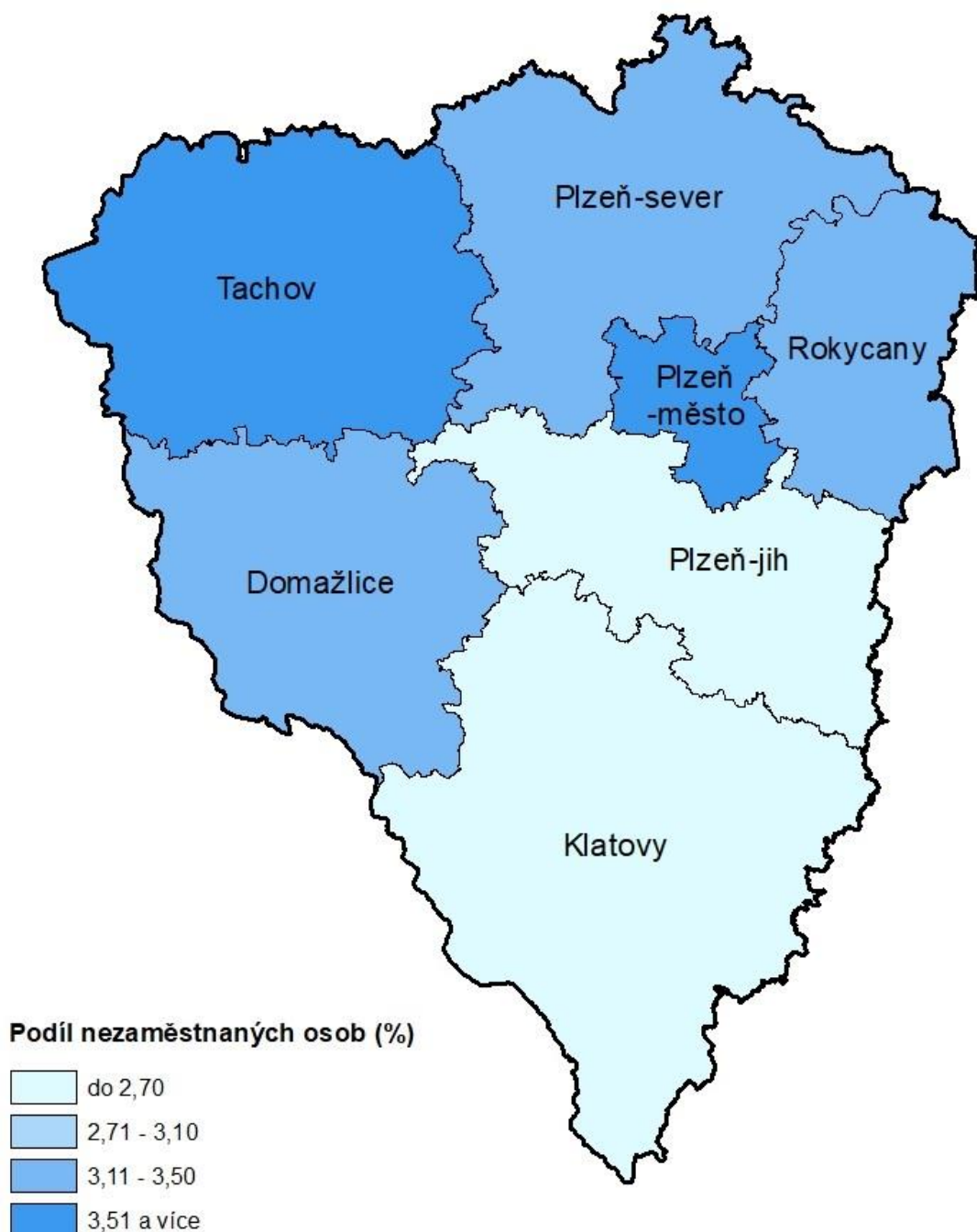
1) financováno převážně z Evropského sociálního fondu

Podrobnější statistické údaje o nástrojích APZ naleznete na stránkách Integrovaného portálu MPSV, v měsíčních statistikách nezaměstnanosti <https://www.mpsv.cz/web/cz/mesicni>.

### 3. MAPA – Podíl nezaměstnaných osob

## PODÍL NEZAMĚŠTNANÝCH OSOB

okresy Plzeňského kraje, stav k 31. 8. 2020

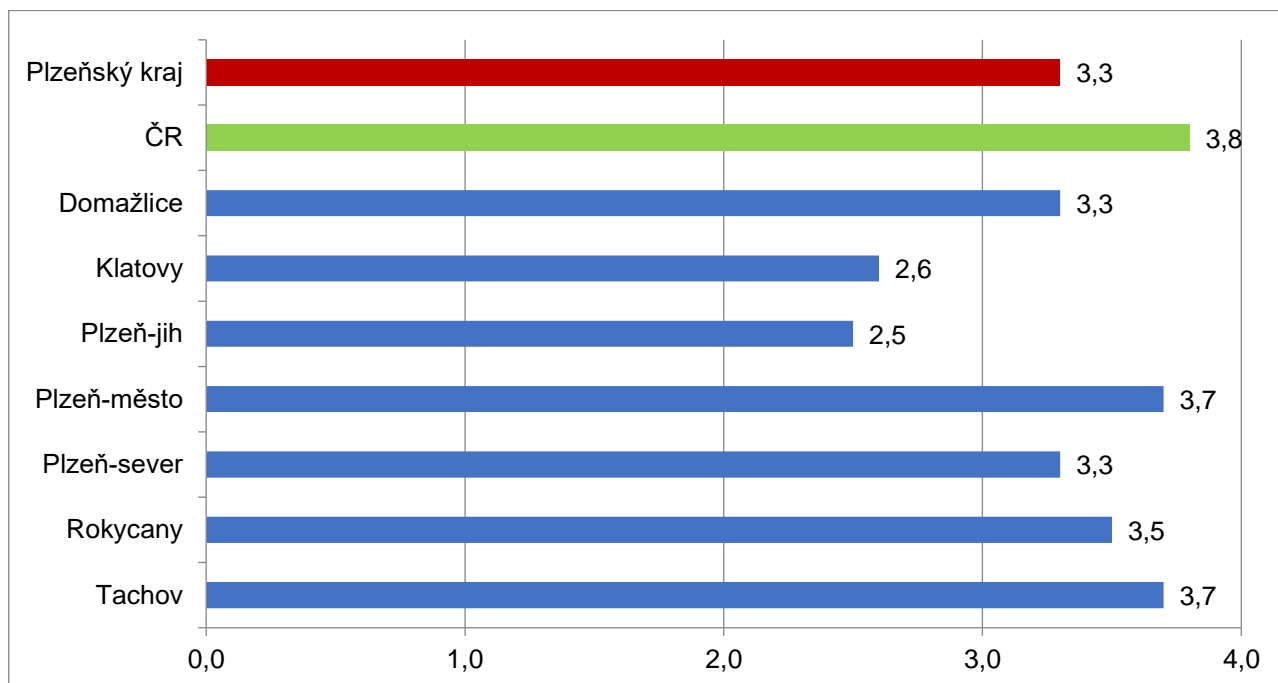


0 5 10 20 30 km

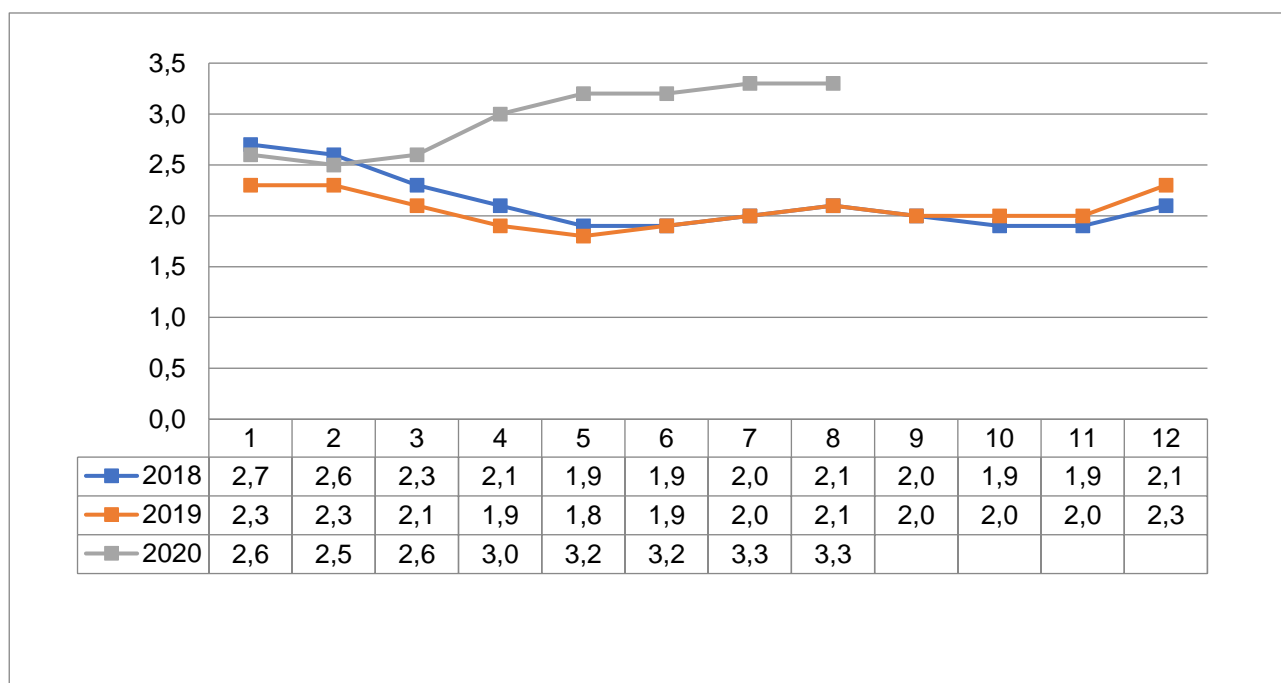
Úřad práce ČR  
Krajská pobočka v Plzni  
Zdroj dat: MPSV, ČSÚ

#### 4. GRAFY

##### 1. Podíl nezaměstnaných osob v okresech Plzeňského kraje a v ČR k 31. 8. 2020

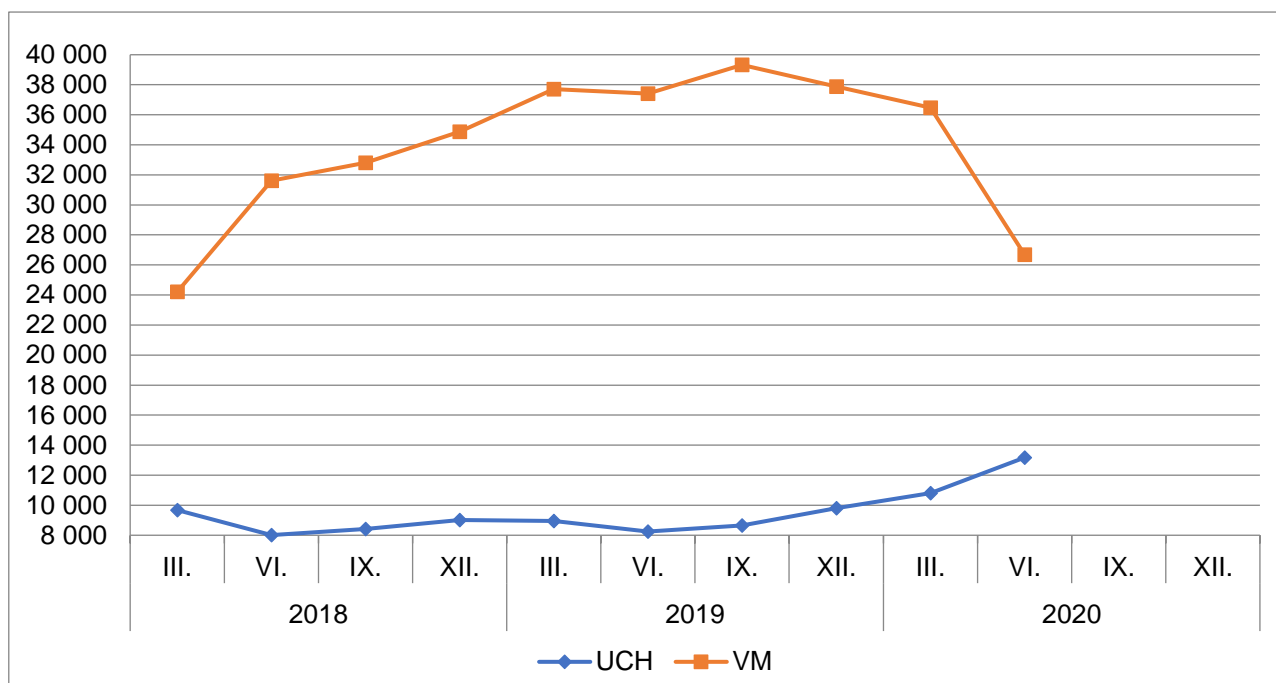


##### 2. Vývoj podílu nezaměstnaných v Plzeňském kraji v letech 2018 – 2020 v %

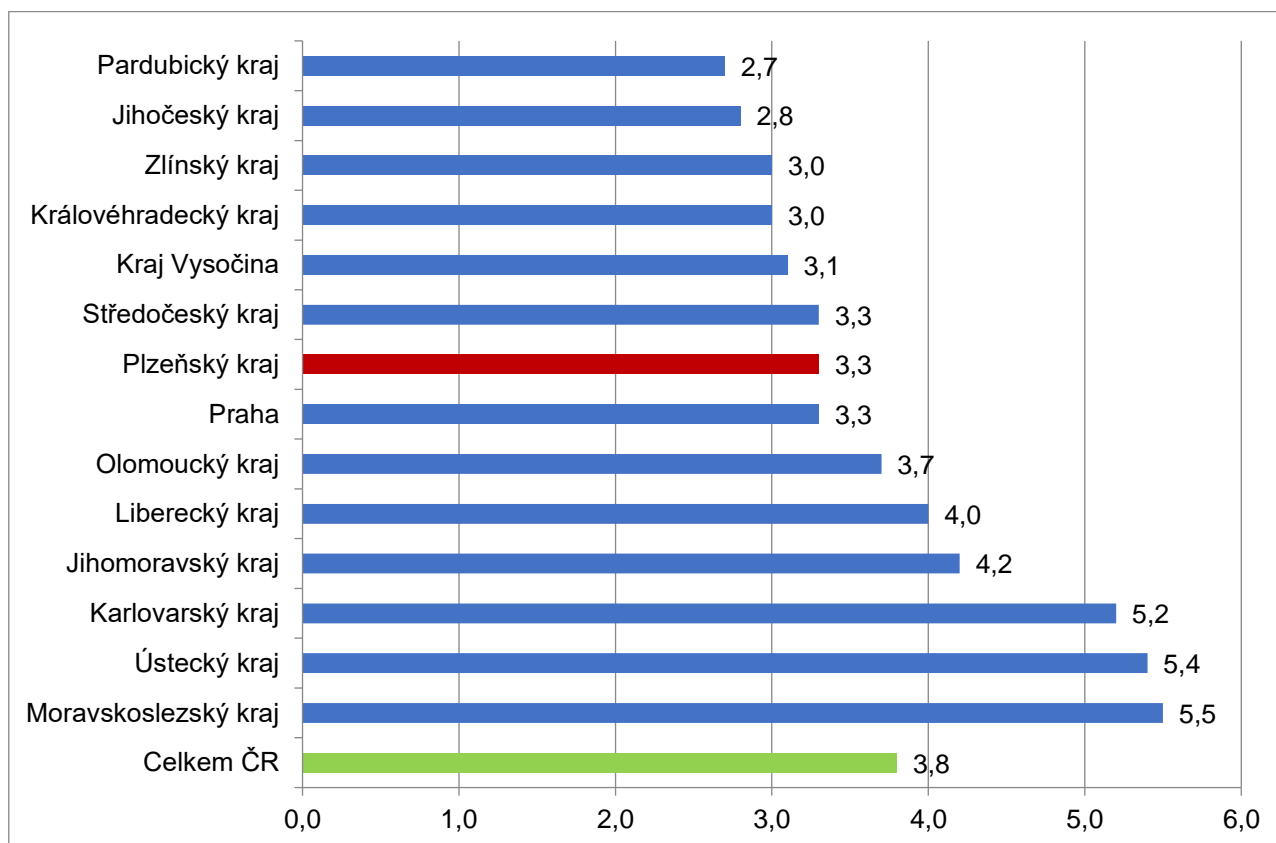




### 3. Vývoj počtu uchazečů a VPM v Plzeňském kraji v letech 2018 – 2020



### 4. Podíl nezaměstnaných osob v jednotlivých krajích ČR k 31. 8. 2020 v %







## 5. Setřídění okresů k 31. 8. 2020

	PNO v %		mezimés. přírůst./ úbytek nezam. v %		počet uchazečů na 1 VPM	
1	Karviná	8,2	Přerov	3,5	Karviná	8,5
2	Most	7,0	Praha	3,3	Sokolov	5,2
3	Ostrava-město	6,8	Most	3,3	Ústí nad Labem	3,9
4	Chomutov	6,5	České Budějovice	2,9	Děčín	3,6
5	Bruntál	6,1	Brno-město	2,4	Bruntál	3,4
6	Sokolov	5,9	Plzeň-sever	2,1	Most	3,3
7	Ústí nad Labem	5,6	Bruntál	1,9	Blansko	3,1
8	Louny	5,6	Brno-venkov	1,8	Přerov	3,0
9	Děčín	5,4	Teplice	1,7	Jeseník	2,8
10	Karlovy Vary	5,4	Svitavy	1,7	Frýdek-Místek	2,5
11	Znojmo	5,3	Rokycany	1,2	Hodonín	2,4
12	Brno-město	5,1	Ústí nad Labem	1,2	Nový Jičín	2,3
13	Hodonín	4,9	Olomouc	1,2	Ostrava-město	2,3
14	Teplice	4,7	Praha-západ	1,1	Šumperk	2,2
15	Kladno	4,6	Domažlice	1,0	Znojmo	2,2
16	Jeseník	4,5	Plzeň-jih	1,0	Opava	2,1
17	Přerov	4,5	Kladno	1,0	Kroměříž	2,0
18	Liberec	4,4	Rychnov nad Kněžnou	0,7	Trutnov	2,0
19	Český Krumlov	4,2	Liberec	0,7	Jablonec nad Nisou	2,0
20	Cheb	4,2	Semily	0,5	Litoměřice	1,9
21	Nymburk	4,2	Jihlava	0,3	Louny	1,8
22	Jablonec nad Nisou	4,2	Louny	0,0	Žďár nad Sázavou	1,8
23	Kolín	4,1	Nymburk	-0,1	Karlovy Vary	1,7
24	Příbram	4,1	Hodonín	-0,1	Olomouc	1,6
25	Mělník	4,0	Beroun	-0,2	Teplice	1,6
26	Šumperk	3,9	Žďár nad Sázavou	-0,2	Břeclav	1,6
27	Nový Jičín	3,9	Havlíčkův Brod	-0,3	Česká Lípa	1,6
28	Semily	3,8	Kutná Hora	-0,3	Třebíč	1,5
29	Náchod	3,8	Náchod	-0,3	Havlíčkův Brod	1,4
30	Třebíč	3,7	Klatovy	-0,3	Náchod	1,4
31	Tachov	3,7	Hradec Králové	-0,4	Kladno	1,3
32	Plzeň-město	3,7	Příbram	-0,5	Prostějov	1,2
33	Rokycany	3,5	Zlín	-0,6	Strakonice	1,2
34	Beroun	3,5	Karviná	-0,6	Cheb	1,2
35	Vsetín	3,5	Šumperk	-0,7	Vsetín	1,1
36	Litoměřice	3,5	Chomutov	-0,7	Uherské Hradiště	1,1
37	Olomouc	3,5	Mladá Boleslav	-0,9	Rakovník	1,1
38	Česká Lípa	3,5	Ústí nad Orlicí	-0,9	Jihlava	1,0
39	Frýdek-Místek	3,4	Kroměříž	-1,0	Brno-město	1,0
40	Kutná Hora	3,4	Ostrava-město	-1,0	Semily	1,0
41	Blansko	3,4	Děčín	-1,1	Liberec	1,0
42	Jihlava	3,4	Litoměřice	-1,2	Vyškov	1,0
43	Praha	3,3	Opava	-1,2	Chomutov	0,9
44	Břeclav	3,3	Sokolov	-1,3	Jindřichův Hradec	0,9
45	Domažlice	3,3	Praha-východ	-1,5	Hradec Králové	0,8
46	Plzeň-sever	3,3	Mělník	-1,6	České Budějovice	0,8
47	Tábor	3,2	Blansko	-1,7	Kolín	0,8
48	Brno-venkov	3,2	Karlovy Vary	-1,7	Plzeň-sever	0,8
49	Trutnov	3,2	Uherské Hradiště	-1,7	Rokycany	0,8
50	Hradec Králové	3,2	Kolín	-1,7	Příbram	0,7
51	Kroměříž	3,2	Pardubice	-1,7	Kutná Hora	0,7
52	Žďár nad Sázavou	3,1	Benešov	-1,8	Chrudim	0,7
53	Opava	3,0	Znojmo	-1,9	Jičín	0,7
54	Strakonice	3,0	Trutnov	-2,0	Brno-venkov	0,7
55	Havlíčkův Brod	2,9	Nový Jičín	-2,1	Zlín	0,7
56	Rakovník	2,9	Frýdek-Místek	-2,1	Mělník	0,7
57	Uherské Hradiště	2,8	Vsetín	-2,2	Písek	0,7
58	Svitavy	2,8	Jablonec nad Nisou	-2,3	Tábor	0,7
59	Pardubice	2,7	Třebíč	-2,3	Nymburk	0,6
60	České Budějovice	2,7	Tachov	-2,4	Plzeň-město	0,6
61	Klatovy	2,6	Jičín	-2,5	Svitavy	0,6
62	Prostějov	2,6	Vyškov	-2,7	Benešov	0,6
63	Vyškov	2,6	Česká Lípa	-2,7	Praha-západ	0,6
64	Chrudim	2,6	Strakonice	-2,7	Klatovy	0,6
65	Zlín	2,6	Plzeň-město	-2,7	Ústí nad Orlicí	0,5
66	Praha-západ	2,6	Český Krumlov	-3,0	Beroun	0,5
67	Plzeň-jih	2,5	Prostějov	-3,6	Rychnov nad Kněžnou	0,4
68	Ústí nad Orlicí	2,5	Chrudim	-3,6	Český Krumlov	0,4
69	Mladá Boleslav	2,5	Cheb	-3,6	Prachatice	0,4
70	Jičín	2,4	Tábor	-3,8	Domažlice	0,4
71	Benešov	2,3	Břeclav	-4,3	Praha	0,4
72	Písek	2,3	Prachatice	-5,3	Pelhřimov	0,3
73	Prachatice	2,2	Pelhřimov	-5,4	Mladá Boleslav	0,3
74	Pelhřimov	2,0	Rakovník	-6,3	Tachov	0,3
75	Jindřichův Hradec	2,0	Jindřichův Hradec	-6,3	Plzeň-jih	0,2
76	Praha-východ	2,0	Jeseník	-7,4	Pardubice	0,2
77	Rychnov nad Kněžnou	1,8	Písek	-9,3	Praha-východ	0,1
	Celkem ČR	3,8	Celkem ČR	-0,2	Celkem ČR	0,8