



Úřad práce ČR

Krajská pobočka Úřadu práce ČR v Plzni

Měsíční statistická zpráva září 2020

Zprávu předkládá:

Bc. Lenka Pavlíčková
vedoucí Oddělení metodiky

<https://www.uradprace.cz/web/cz/statistiky-plk>

Plzeň 2020



Informace o nezaměstnanosti v Plzeňském kraji k 30. 9. 2020

V tomto měsíci celkový počet uchazečů o zaměstnání klesl na 13 173, počet hlášených volných pracovních míst klesl na 25 895 a podíl nezaměstnaných osob se snížil na 3,2 %.

K 30. 9. 2020 evidoval Úřad práce ČR (ÚP ČR), Krajská pobočka v Plzni celkem 13 173 uchazečů o zaměstnání. Jejich počet byl o 282 nižší než na konci předchozího měsíce, ve srovnání se stejným obdobím minulého roku je vyšší o 4 515 osob. Z tohoto počtu bylo 12 095 dosažitelných uchazečů o zaměstnání ve věku 15-64 let. Bylo to o 411 méně než na konci předchozího měsíce. Ve srovnání se stejným obdobím minulého roku byl jejich počet vyšší o 4 515 osob.

V průběhu měsíce bylo nově zaevidováno 2 560 osob. Ve srovnání s minulým měsícem to bylo více o 675 osob a v porovnání se stejným obdobím předchozího roku více o 386 osob.

Z evidence během měsíce odešlo celkem 2 842 uchazečů (ukončená evidence, vyřazení uchazeči). Bylo to o 859 osob více než v předchozím měsíci a o 353 osob více než ve stejném měsíci minulého roku. Do zaměstnání z nich ve sledovaném měsíci nastoupilo 1 976, tj. o 519 více než v předchozím měsíci a o 270 více než ve stejném měsíci minulého roku, 866 uchazečů bylo vyřazeno bez umístění.

Meziměsíční nárůst nezaměstnaných byl zaznamenán ve dvou okresech, a to v okresech Domažlice (+ 1,1 %) a Rokycany (+ 0,3 %). Meziměsíční pokles nezaměstnaných byl zaznamenán v pěti okresech, nejvíce pak v okresech Plzeň-jih (- 6,9 %) a Klatovy (- 2,8 %).

Ke konci měsíce bylo evidováno na ÚP ČR, Krajské pobočce v Plzni 6 766 žen. Jejich podíl na celkovém počtu uchazečů činil 51,4 %. V evidenci bylo 1 982 osob se zdravotním postižením, což představovalo 15,0 % z celkového počtu nezaměstnaných.

Ke konci tohoto měsíce bylo evidováno 803 absolventů škol všech stupňů vzdělání a mladistvých, jejich počet vzrostl ve srovnání s předchozím měsícem o 273 osob a ve srovnání se stejným měsícem minulého roku byl vyšší o 256 osob. Na celkové nezaměstnanosti se podíleli 6,1 %.

Podporu v nezaměstnanosti pobíralo 4 659 uchazečů o zaměstnání, tj. 35,4 % všech uchazečů vedených v evidenci.

Podíl nezaměstnaných osob, tj. počet dosažitelných uchazečů o zaměstnání ve věku 15-64 let k obyvatelstvu stejného věku, k 30. 9. 2020 poklesl o 0,1 p.b. a činil tak 3,2 %.

Podíl nezaměstnaných stejný, nebo vyšší než republikový průměr, nevykázal žádný okres. Nejnižší podíl nezaměstnaných byl zaznamenán v okrese Plzeň-jih (2,3 %). Podíl nezaměstnaných žen klesl na 3,4 %, podíl nezaměstnaných mužů zůstal 3,1 %.



Kraj evidoval k 30. 9. 2020 celkem 25 895 volných pracovních míst. Jejich počet byl o 2 801 nižší než v předchozím měsíci a o 13 426 nižší než ve stejném měsíci minulého roku. Na jedno volné pracovní místo připadalo v průměru 0,5 uchazeče, z toho nejvíce v okresech Plzeň-sever a Plzeň-město (shodně 0,8).

Z celkového počtu nahlášených volných míst bylo 674 vhodných pro osoby se zdravotním postižením (OZP), na jedno volné pracovní místo připadalo 2,9 osob se ZP. Volných pracovních míst pro absolventy a mladistvé bylo registrováno 6 563, na jedno volné místo připadalo 0,1 uchazečů této kategorie.

Z celkového počtu volných pracovních míst bylo 5 513 míst bez příznaku „pro cizince“. Na dalších 20 382 pozic pak mohli zaměstnavatelé přijímat také pracovníky ze zahraničí.

V rámci aktivní politiky zaměstnanosti (APZ) bylo od počátku roku 2020 prostřednictvím příspěvků APZ podpořeno 1 062 osob, z toho bylo zařazeno 541 osob do rekvalifikačních kurzů.

Informace o vývoji nezaměstnanosti v ČR v elektronické formě jsou zveřejněny na internetové adrese <https://www.mpsv.cz/web/cz/statistiky>.

**1. Základní charakteristika vývoje nezaměstnanosti a volných pracovních míst v Plzeňském kraji**

Tabulka č. 1 - Vývoj nezaměstnanosti

ukazatel (celkový počet)		stav k		
		31.8.2019	31.7.2020	31.8.2020
evidovaní uchazeči o zaměstnání		8 658	13 455	13 173
- z toho	ženy	4 878	6 975	6 766
	absolventi a mladiství	547	530	803
	uchazeči se zdravotním postižením	1 655	1 999	1 982
uchazeči s nárokem na Pvn		3 634	5 046	4 659
podíl nezaměstnaných osob v %		2,0	3,3	3,2
volná pracovní místa		39 321	28 696	25 895
počet uchazečů na 1 volné pracovní místo		0,2	0,5	0,5

Tabulka č. 2 - Tok nezaměstnanosti

Ukazatel	Počet uchazečů ve sledovaném měsíci		
	září 2019	srpen 2020	září 2020
nově evidovaní uchazeči o zaměstnání	2 174	1 885	2 560
uchazeči s ukončenou evidencí a vyřazení	2 489	1 983	2 842
- z toho umístění celkem	1 706	1 457	1 976
- z toho umístění úřadem práce	714	460	686

Tabulka č. 3 – Nezaměstnanost v okresech k 30. 9. 2020

Okres	Počet nezaměstnaných		Volná pracovní místa	Počet uchazečů na 1 VPM	Podíl nezaměstnaných osob [%]
	Celkem	z toho ženy			
Domažlice	1 400	706	3 567	0,4	3,3
Klatovy	1 533	829	2 440	0,6	2,6
Plzeň-město	4 791	2 468	5 868	0,8	3,6
Plzeň-jih	1 046	561	4 881	0,2	2,3
Plzeň-sever	1 841	927	2 285	0,8	3,2
Rokycany	1 174	613	1 773	0,7	3,5
Tachov	1 388	662	5 081	0,3	3,6
Plzeňský kraj	13 173	6 766	25 895	0,5	3,2
Česká republika	277 015	140 743	316 658	0,9	3,8



2. Nástroje aktivní politiky zaměstnanosti v Plzeňském kraji

Tabulka č. 4 – Osoby podpořené v rámci APZ a rekvalifikace uchazečů a zájemců o zaměstnání

ukazatel (celkový počet)	Stav k		Celkem od počátku roku do	
	30. 9. 2019	30. 9. 2020	30. 9. 2019	30. 9. 2020
osoby podpořené v rámci APZ				
veřejně prospěšné práce (VPP)	302	91	342	107
veřejně prospěšné práce (VPP) - ESF ¹⁾	21	235	32	244
společensky účelná prac. místa (SÚPM)	4	20	11	20
společensky účelná prac. místa (SÚPM)-ESF ¹⁾	49	80	48	83
SÚPM - samostatně výděleč. činnost (SVČ)	26	25	6	15
SÚPM - samostatně výděleč. činnost (SVČ)-ESF ¹⁾	0	0	0	0
zřízení pracovního místa pro OZP (bez SVČ)	36	28	26	18
zřízení pracovního místa pro OZP - SVČ	0	0	0	0
ostatní nástroje APZ	14	10	142	34
rekvalifikace uchazečů a zájemců o zaměstnání				
uchazeči a zájemci zařazení do rekvalifikací	0	0	1	0
uchazeči a zájemci zařazení do rekvalifikací - ESF ¹⁾	10	90	81	281
uchazeči a zájemci, kteří zahájili zvolenou rekvalifikaci	0	0	0	0
uchazeči a zájemci, kteří zahájili zvolenou rekvalifikaci - ESF ¹⁾	24	37	321	260
Osoby podpořené v rámci APZ celkem	486	616	1 010	1 062

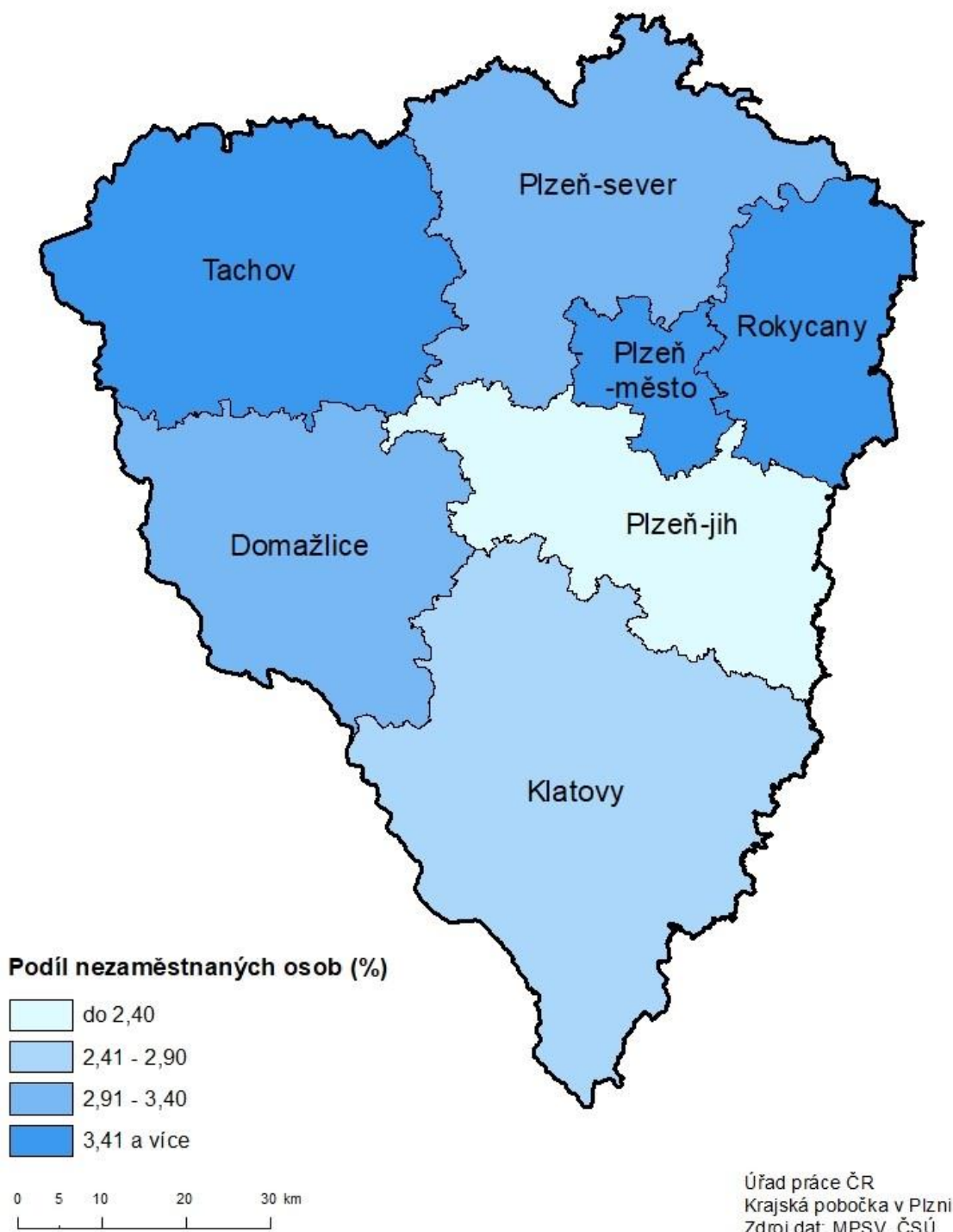
1) financováno převážně z Evropského sociálního fondu

Podrobnější statistické údaje o nástrojích APZ naleznete na stránkách Integrovaného portálu MPSV, v měsíčních statistikách nezaměstnanosti <https://www.mpsv.cz/web/cz/mesicni>.

3. MAPA – Podíl nezaměstnaných osob

PODÍL NEZAMĚSTNANÝCH OSOB

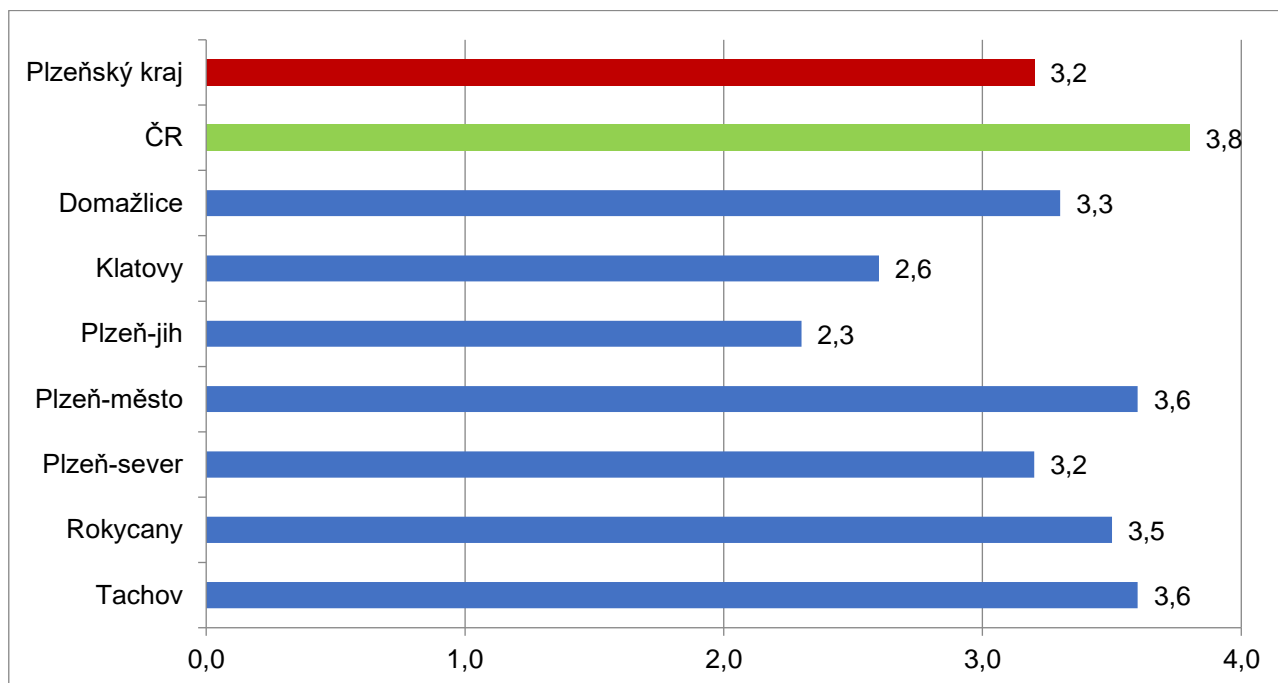
okresy Plzeňského kraje, stav k 30. 9. 2020



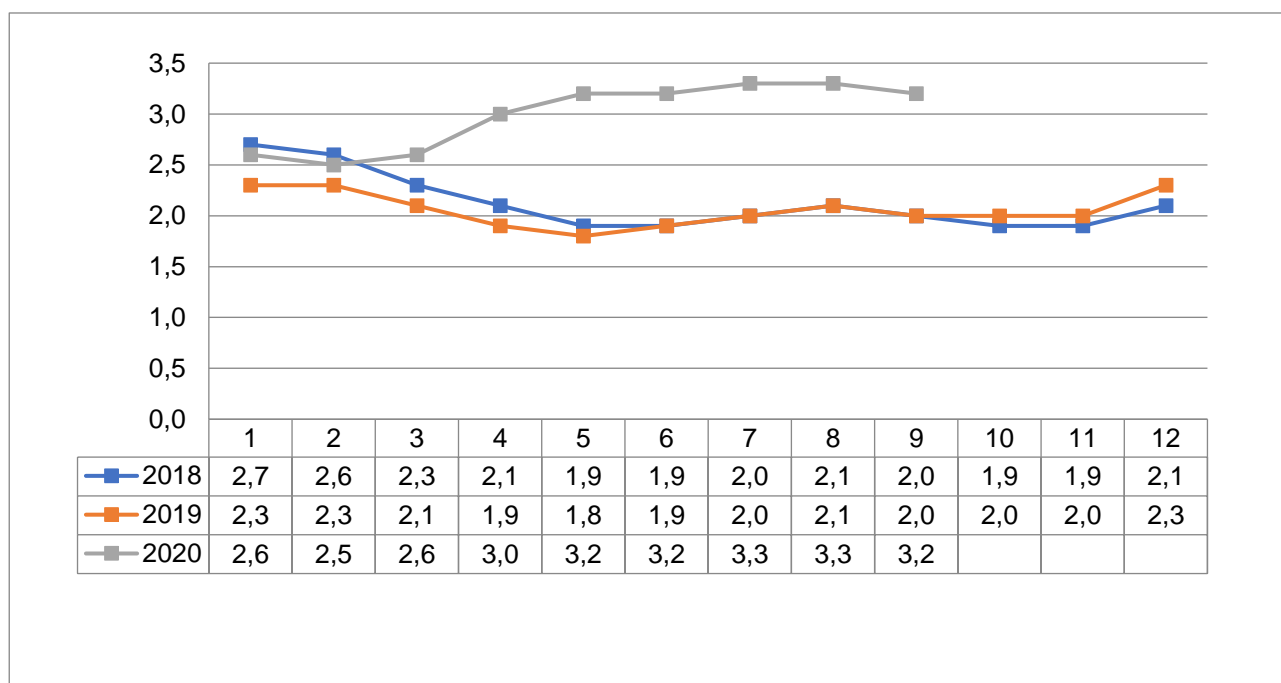


4. GRAFY

1. Podíl nezaměstnaných osob v okresech Plzeňského kraje a v ČR k 30. 9. 2020

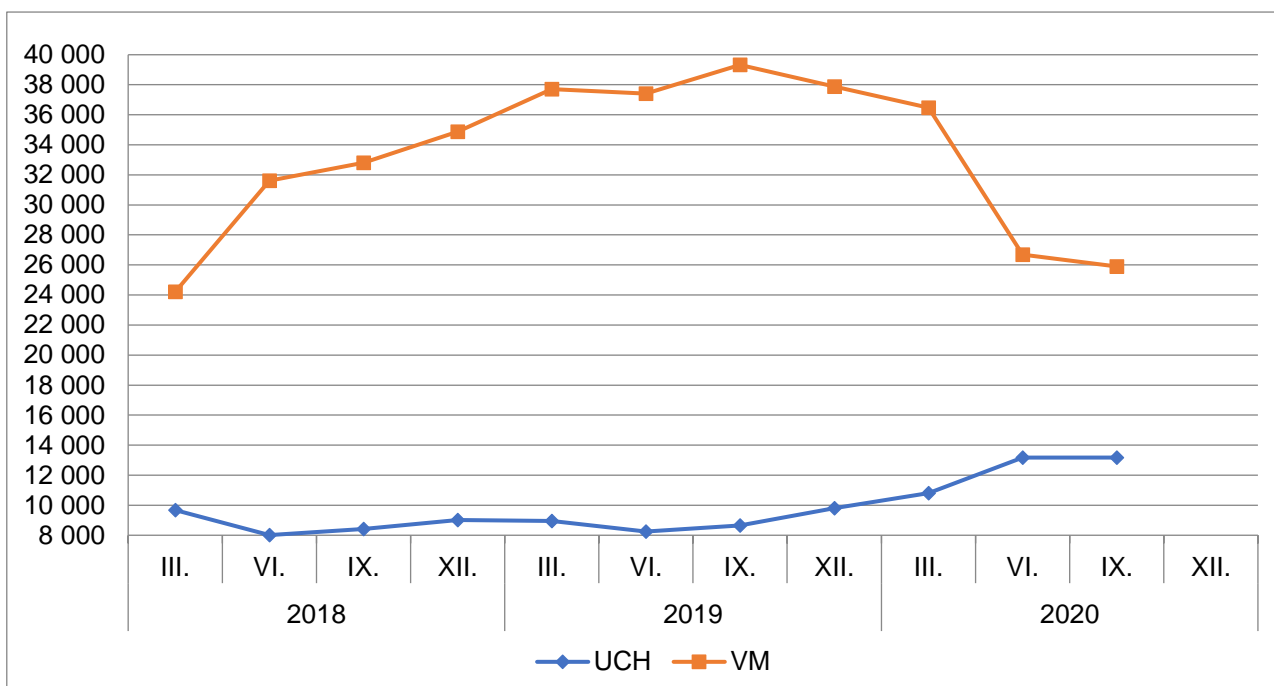


2. Vývoj podílu nezaměstnaných v Plzeňském kraji v letech 2018 – 2020 v %

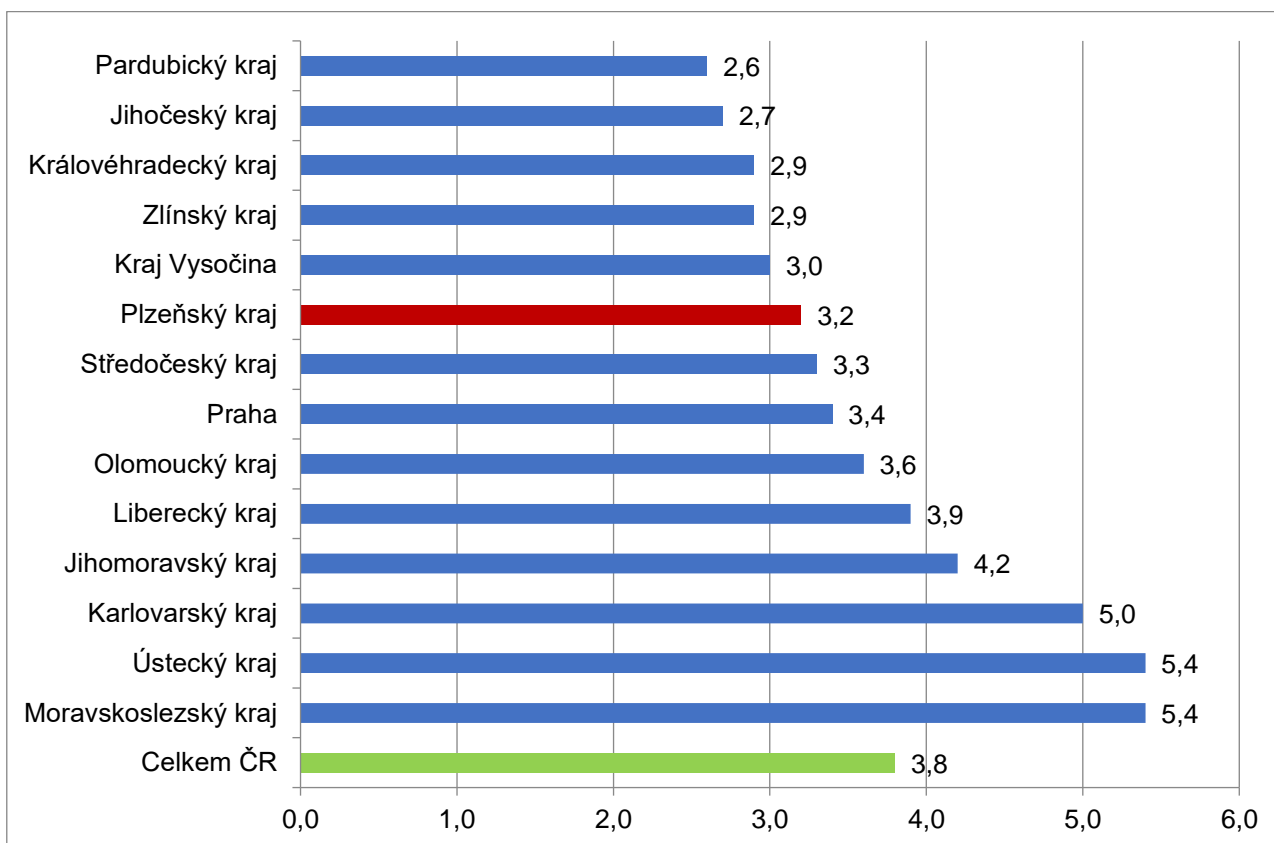




3. Vývoj počtu uchazečů a VPM v Plzeňském kraji v letech 2018 – 2020



4. Podíl nezaměstnaných osob v jednotlivých krajích ČR k 30. 9. 2020 v %





5. Setřídění okresů k 30. 9. 2020

	PNO v %		mezimés. přírůst./ úbytek nezam. v %		počet uchazečů na 1 VPM	
1	Karviná	8,1	Mělník	3,2	Karviná	9,1
2	Most	7,0	Teplice	2,9	Sokolov	6,0
3	Ostrava-město	6,7	Praha-západ	2,5	Ústí nad Labem	5,3
4	Chomutov	6,4	Vyškov	2,4	Bruntál	4,4
5	Bruntál	6,0	Příbram	2,2	Děčín	4,0
6	Sokolov	5,7	Semily	1,8	Most	3,6
7	Ústí nad Labem	5,6	Rakovník	1,7	Blansko	3,4
8	Louny	5,5	Praha	1,6	Jeseník	3,1
9	Děčín	5,4	Benešov	1,5	Přerov	3,0
10	Karlovy Vary	5,3	Uherské Hradiště	1,5	Hodonín	2,6
11	Znojmo	5,2	České Budějovice	1,4	Frydek-Místek	2,5
12	Brno-město	5,1	Ústí nad Labem	1,2	Ostrava-město	2,5
13	Teplice	4,8	Domažlice	1,1	Znojmo	2,3
14	Hodonín	4,8	Zlín	1,1	Šumperk	2,3
15	Kladno	4,7	Rychnov nad Kněžnou	1,0	Louny	2,1
16	Přerov	4,5	Kladno	1,0	Kroměříž	2,1
17	Jeseník	4,4	Opava	0,9	Opava	2,0
18	Liberec	4,2	Brno-venkov	0,7	Trutnov	2,0
19	Příbram	4,2	Nymburk	0,6	Litoměřice	1,9
20	Nymburk	4,2	Trutnov	0,5	Jablonec nad Nisou	1,9
21	Kolín	4,1	Strakonice	0,5	Karlovy Vary	1,8
22	Jablonec nad Nisou	4,1	Rokycany	0,3	Břeclav	1,8
23	Mělník	4,1	Most	0,2	Nový Jičín	1,7
24	Cheb	4,0	Kolín	0,0	Žďár nad Sázavou	1,7
25	Český Krumlov	3,9	Děčín	0,0	Olomouc	1,6
26	Semily	3,9	Kutná Hora	-0,1	Teplice	1,6
27	Šumperk	3,8	Přerov	-0,1	Třebíč	1,6
28	Nový Jičín	3,7	Olomouc	-0,2	Česká Lípa	1,6
29	Náchod	3,7	Karviná	-0,2	Kladno	1,5
30	Tachov	3,6	Karlovy Vary	-0,2	Havlíčkův Brod	1,4
31	Třebíč	3,6	Brno-město	-0,4	Náchod	1,4
32	Pízeň-město	3,6	Ostrava-město	-0,5	Rakovník	1,3
33	Rokycany	3,5	Pelhřimov	-0,5	Prostějov	1,2
34	Olomouc	3,5	Jeseník	-0,8	Strakonice	1,2
35	Beroun	3,4	Bruntál	-0,8	Vsetín	1,2
36	Vsetín	3,4	Žďár nad Sázavou	-0,8	Uherské Hradiště	1,1
37	Praha	3,4	Louny	-0,9	Semily	1,0
38	Kutná Hora	3,4	Tábor	-1,1	Vyškov	1,0
39	Česká Lípa	3,4	Pízeň-sever	-1,3	Cheb	1,0
40	Frydek-Místek	3,3	Šumperk	-1,3	Jihlava	1,0
41	Domažlice	3,3	Prachatice	-1,4	Kolín	1,0
42	Litoměřice	3,3	Praha-východ	-1,4	Chomutov	1,0
43	Blansko	3,3	Jablonec nad Nisou	-1,5	Brno-město	0,9
44	Brno-venkov	3,2	Náchod	-1,6	Příbram	0,9
45	Břeclav	3,2	Hodonín	-1,6	Liberec	0,9
46	Pízeň-sever	3,2	Chomutov	-1,8	Jindřichův Hradec	0,9
47	Trutnov	3,2	Frydek-Místek	-1,8	České Budějovice	0,8
48	Tábor	3,2	Česká Lípa	-1,9	Pízeň-město	0,8
49	Žďár nad Sázavou	3,1	Znojmo	-2,0	Pízeň-sever	0,8
50	Hradec Králové	3,1	Chrudim	-2,0	Zlín	0,8
51	Jihlava	3,0	Blansko	-2,0	Hradec Králové	0,8
52	Opava	3,0	Hradec Králové	-2,4	Kutná Hora	0,8
53	Kroměříž	3,0	Pízeň-město	-2,4	Benešov	0,8
54	Strakonice	2,9	Sokolov	-2,5	Chrudim	0,7
55	Rakovník	2,9	Třebíč	-2,6	Mělník	0,7
56	Uherské Hradiště	2,8	Tachov	-2,7	Svitavy	0,7
57	Havlíčkův Brod	2,8	Klatovy	-2,8	Brno-venkov	0,7
58	České Budějovice	2,7	Svitavy	-3,0	Jičín	0,7
59	Vyškov	2,7	Havlíčkův Brod	-3,1	Tábor	0,6
60	Svitavy	2,7	Litoměřice	-3,2	Nymburk	0,6
61	Zlín	2,6	Liberec	-3,2	Klatovy	0,6
62	Praha-západ	2,6	Břeclav	-3,3	Ústí nad Orlicí	0,6
63	Pardubice	2,6	Nový Jičín	-3,3	Praha-západ	0,6
64	Klatovy	2,6	Mladá Boleslav	-3,8	Písek	0,6
65	Chrudim	2,6	Ústí nad Orlicí	-3,8	Beroun	0,5
66	Prostějov	2,5	Pardubice	-3,9	Prachatice	0,5
67	Ústí nad Orlicí	2,4	Kroměříž	-4,2	Rychnov nad Kněžnou	0,5
68	Mladá Boleslav	2,4	Prostějov	-4,8	Český Krumlov	0,4
69	Pízeň-jih	2,3	Cheb	-5,3	Domažlice	0,4
70	Benešov	2,3	Jindřichův Hradec	-5,4	Praha	0,4
71	Jičín	2,2	Český Krumlov	-6,4	Pelhřimov	0,4
72	Prachatice	2,1	Pízeň-jih	-6,9	Tachov	0,3
73	Písek	2,1	Jihlava	-7,5	Mladá Boleslav	0,3
74	Pelhřimov	2,0	Písek	-7,9	Pardubice	0,3
75	Praha-východ	1,9	Jičín	-8,0	Pízeň-jih	0,2
76	Jindřichův Hradec	1,9			Praha-východ	0,1
77	Rychnov nad Kněžnou	1,8				
	Celkem ČR	3,8				
			Celkem ČR	-0,7		
					Celkem ČR	0,9