



# Úřad práce ČR

Krajská pobočka Úřadu práce ČR v Plzni

## **Měsíční statistická zpráva prosinec 2020**

Zprávu předkládá:

**Bc. Lenka Pavlíčková**

vedoucí Oddělení zaměstnanosti

<https://www.uradprace.cz/web/cz/statistiky-plk>

**Plzeň 2020**



## **Informace o nezaměstnanosti v Plzeňském kraji k 31. 12. 2020**

*V tomto měsíci celkový počet uchazečů o zaměstnání vzrostl na 13 673, počet hlášených volných pracovních míst vzrostl na 27 764 a podíl nezaměstnaných osob se zvýšil na 3,4 %.*

K 31. 12. 2020 evidoval Úřad práce ČR (ÚP ČR), Krajská pobočka v Plzni celkem 13 673 uchazečů o zaměstnání. Jejich počet byl o 1 084 vyšší než na konci předchozího měsíce, ve srovnání se stejným obdobím minulého roku je vyšší o 3 862 osob. Z tohoto počtu bylo 12 670 dosažitelných uchazečů o zaměstnání ve věku 15-64 let. Bylo to o 1 094 více než na konci předchozího měsíce. Ve srovnání se stejným obdobím minulého roku byl jejich počet vyšší o 3 933 osob.

V průběhu měsíce bylo nově zaevidováno 2 166 osob. Ve srovnání s minulým měsícem to bylo více o 344 osob a v porovnání se stejným obdobím předchozího roku méně o 161 osob.

Z evidence během měsíce odešlo celkem 1 082 uchazečů (ukončená evidence, vyřazení uchazeči). Bylo to o 706 osob méně než v předchozím měsíci a o 166 osob méně než ve stejném měsíci minulého roku. Do zaměstnání z nich ve sledovaném měsíci nastoupilo 738, tj. o 483 méně než v předchozím měsíci a o 9 více než ve stejném měsíci minulého roku, 344 uchazečů bylo vyřazeno bez umístění.

Meziměsíční nárůst nezaměstnaných byl zaznamenán ve všech sedmi okresech, nejvíce pak v okresech Klatovy (+ 17,3 %) a Plzeň-jih (+ 13,6 %). Meziměsíční pokles nezaměstnaných tak nebyl zaznamenán v žádném okrese.

Ke konci měsíce bylo evidováno na ÚP ČR, Krajské pobočce v Plzni 6 884 žen. Jejich podíl na celkovém počtu uchazečů činil 50,3 %. V evidenci bylo 2 182 osob se zdravotním postižením, což představovalo 16,0 % z celkového počtu nezaměstnaných.

Ke konci tohoto měsíce bylo evidováno 611 absolventů škol všech stupňů vzdělání a mladistvých, jejich počet klesl ve srovnání s předchozím měsícem o 7 osob a ve srovnání se stejným měsícem minulého roku byl vyšší o 130 osob. Na celkové nezaměstnanosti se podíleli 4,5 %.

Podporu v nezaměstnanosti pobíralo 5 049 uchazečů o zaměstnání, tj. 36,9 % všech uchazečů vedených v evidenci.

Podíl nezaměstnaných osob, tj. počet dosažitelných uchazečů o zaměstnání ve věku 15-64 let k obyvatelstvu stejného věku, k 31. 12. 2020 vzrostl o 0,3 p.b. a činil tak 3,4 %.



Podíl nezaměstnaných stejný, nebo vyšší než republikový průměr, nevykázal žádný okres. Nejnižší podíl nezaměstnaných byl zaznamenán v okrese Plzeň-jih (2,6 %). Podíl nezaměstnaných žen vzrostl na 3,5 %, podíl nezaměstnaných mužů se zvýšil na 3,3 %.

Kraj evidoval k 31. 12. 2020 celkem 27 764 volných pracovních míst. Jejich počet byl o 2 048 vyšší než v předchozím měsíci a o 10 112 nižší než ve stejném měsíci minulého roku. Na jedno volné pracovní místo připadalo v průměru 0,5 uchazeče, z toho nejvíce v okresech Plzeň-sever (0,8) a Klatovy (0,7).

Z celkového počtu nahlášených volných míst bylo 692 vhodných pro osoby se zdravotním postižením (OZP), na jedno volné pracovní místo připadalo 3,2 osob se ZP. Volných pracovních míst pro absolventy a mladistvé bylo registrováno 7301, na jedno volné místo připadalo 0,1 uchazečů této kategorie.

Z celkového počtu volných pracovních míst bylo 4 565 míst bez příznaku „pro cizince“. Na dalších 23 199 pozic pak mohli zaměstnavatelé přijímat také pracovníky ze zahraničí.

V rámci aktivní politiky zaměstnanosti (APZ) bylo od počátku roku 2020 prostřednictvím příspěvků APZ podpořeno 1 258 osob, z toho bylo zařazeno 678 osob do rekvalifikačních kurzů.

Informace o vývoji nezaměstnanosti v ČR v elektronické formě jsou zveřejněny na internetové adrese <https://www.mpsv.cz/web/cz/statistiky>.



## 1. Základní charakteristika vývoje nezaměstnanosti a volných pracovních míst v Plzeňském kraji

Tabulka č. 1 - Vývoj nezaměstnanosti

ukazatel (celkový počet)		stav k		
		31.12.2019	30.11.2020	31.12.2020
evidovaní uchazeči o zaměstnání		9 811	12 589	13 673
- z toho	ženy	5 045	6 593	6 884
	absolventi a mladiství	481	618	611
	uchazeči se zdravotním postižením	1 708	2 046	2 182
uchazeči s nárokem na Pvn		4 216	4 623	5 049
podíl nezaměstnaných osob v %		2,3	3,1	3,4
volná pracovní místa		37 876	25 716	27 764
počet uchazečů na 1 volné pracovní místo		0,3	0,5	0,5

Tabulka č. 2 - Tok nezaměstnanosti

Ukazatel	Počet uchazečů ve sledovaném měsíci		
	prosinec 2019	listopad 2020	prosinec 2020
nově evidovaní uchazeči o zaměstnání	2 327	1 822	2 166
uchazeči s ukončenou evidencí a vyřazení	1 248	1 788	1 082
- z toho umístění celkem	729	1 221	738
- z toho umístění úřadem práce	303	355	191

Tabulka č. 3 - Nezaměstnanost v okresech k 31. 12. 2020

Okres	Počet nezaměstnaných		Volná pracovní místa	Počet uchazečů na 1 VPM	Podíl nezaměstnaných osob [%]
	Celkem	z toho ženy			
Domažlice	1 444	713	3 145	0,5	3,4
Klatovy	1 921	955	2 740	0,7	3,3
Plzeň-město	4 580	2 361	7 076	0,6	3,4
Plzeň-jih	1 136	593	4 668	0,2	2,6
Plzeň-sever	1 988	980	2 531	0,8	3,5
Rokycany	1 155	616	2 423	0,5	3,4
Tachov	1 449	666	5 181	0,3	3,8
Plzeňský kraj	13 673	6 884	27 764	0,5	3,4
Česká republika	291 977	146 227	318 582	0,9	4,0



## 2. Nástroje aktivní politiky zaměstnanosti v Plzeňském kraji

Tabulka č. 4 – Osoby podpořené v rámci APZ a rekvalifikace uchazečů a zájemců o zaměstnání

ukazatel (celkový počet)	Stav k		Celkem od počátku roku do	
	31. 12. 2019	31. 12. 2020	31. 12. 2019	31. 12. 2020
<b>osoby podpořené v rámci APZ</b>				
veřejně prospěšné práce (VPP)	210	36	373	112
veřejně prospěšné práce (VPP) - ESF <sup>1)</sup>	14	120	39	255
společensky účelná prac. místa (SÚPM)	8	19	18	33
společensky účelná prac. místa (SÚPM)-ESF <sup>1)</sup>	52	77	65	105
SÚPM - samostatně výděleč. činnost (SVČ)	16	22	14	19
SÚPM - samostatně výděleč. činnost (SVČ)-ESF <sup>1)</sup>	0	0	0	0
zřízení pracovního místa pro OZP (bez SVČ)	32	25	33	19
zřízení pracovního místa pro OZP - SVČ	0	0	0	0
vytvořená pracovní místa (NIP)	0	0	0	0
ostatní nástroje APZ	9	10	214	37
<b>rekvalifikace uchazečů a zájemců o zaměstnání</b>				
uchazeči a zájemci zařazení do rekvalifikací	0	0	1	1
uchazeči a zájemci zařazení do rekvalifikací - ESF <sup>1)</sup>	2	21	120	339
uchazeči a zájemci, kteří zahájili zvolenou rekvalifikaci	0	0	1	0
uchazeči a zájemci, kteří zahájili zvolenou rekvalifikaci - ESF <sup>1)</sup>	28	15	470	338
<b>Osoby podpořené v rámci APZ celkem</b>	<b>371</b>	<b>345</b>	<b>1 348</b>	<b>1 258</b>

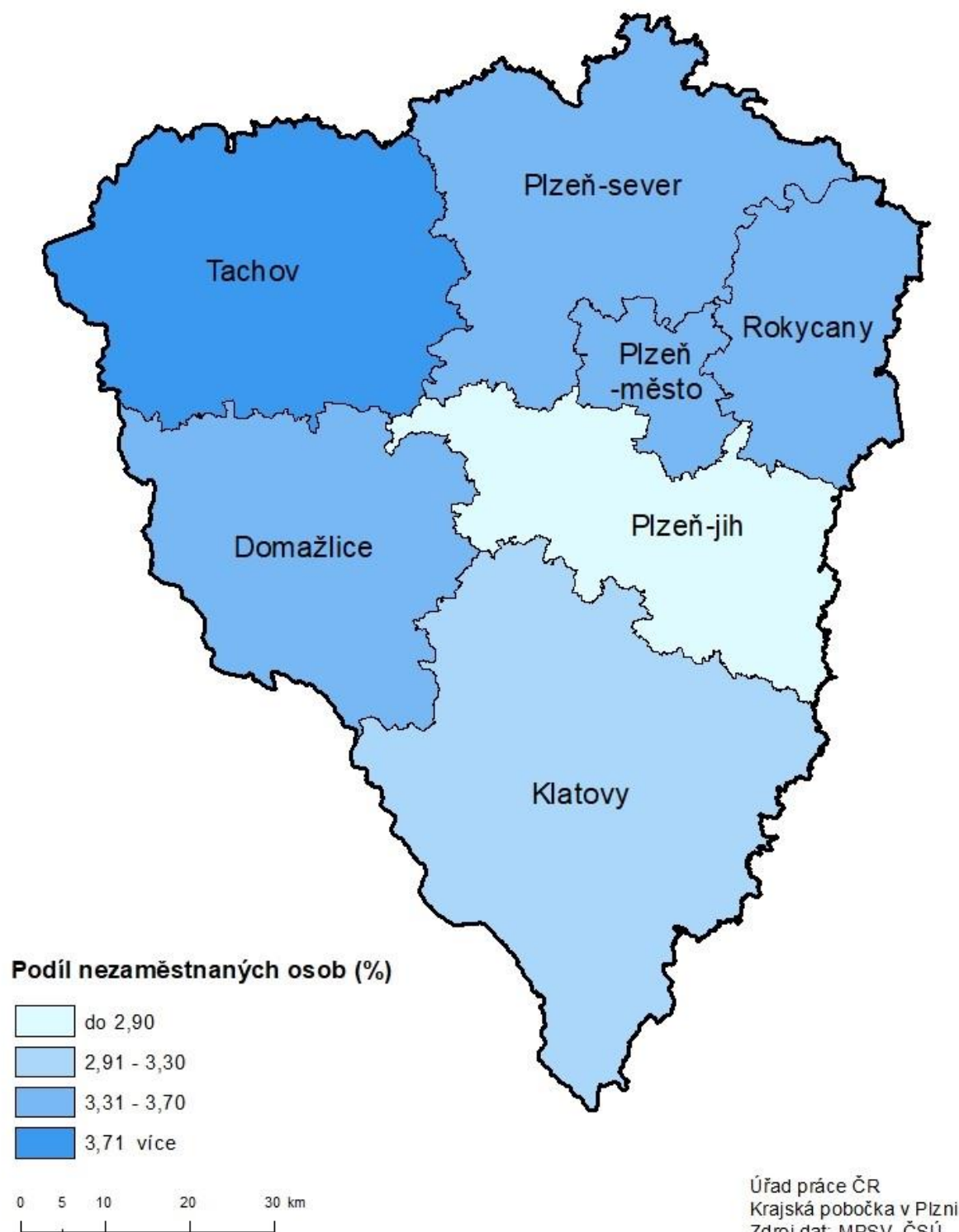
1) financováno převážně z Evropského sociálního fondu

Podrobnější statistické údaje o nástrojích APZ naleznete na stránkách Integrovaného portálu MPSV, v měsíčních statistikách nezaměstnanosti <https://www.mpsv.cz/web/cz/mesicni>.

### 3. MAPA – Podíl nezaměstnaných osob

## PODÍL NEZAMĚŠTNANÝCH OSOB

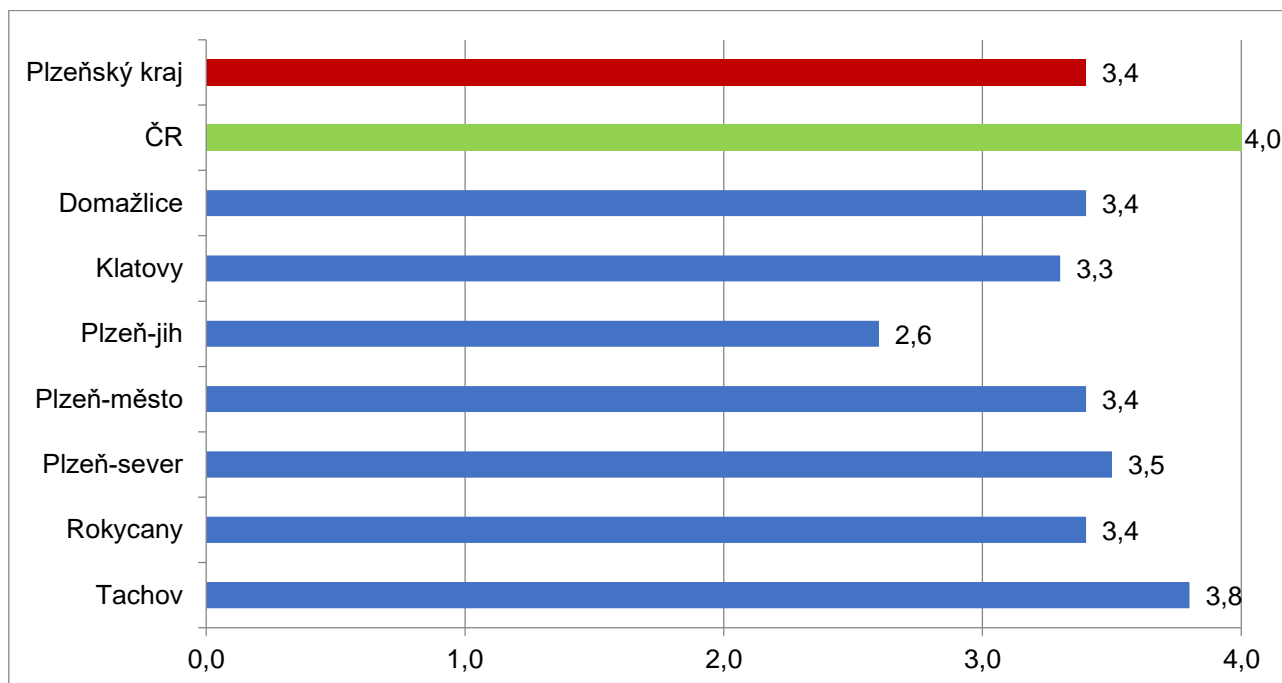
okresy Plzeňského kraje, stav k 31. 12. 2020



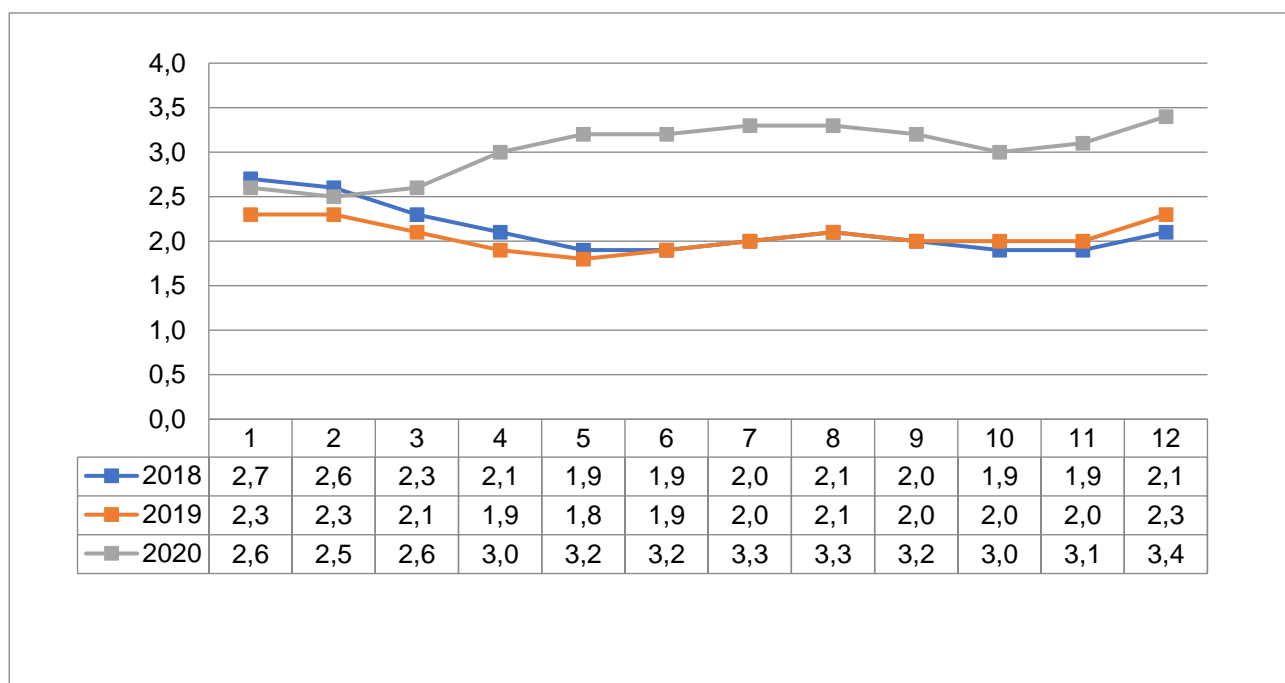


#### 4. GRAFY

##### 1. Podíl nezaměstnaných osob v okresech Plzeňského kraje a v ČR k 31. 12. 2020

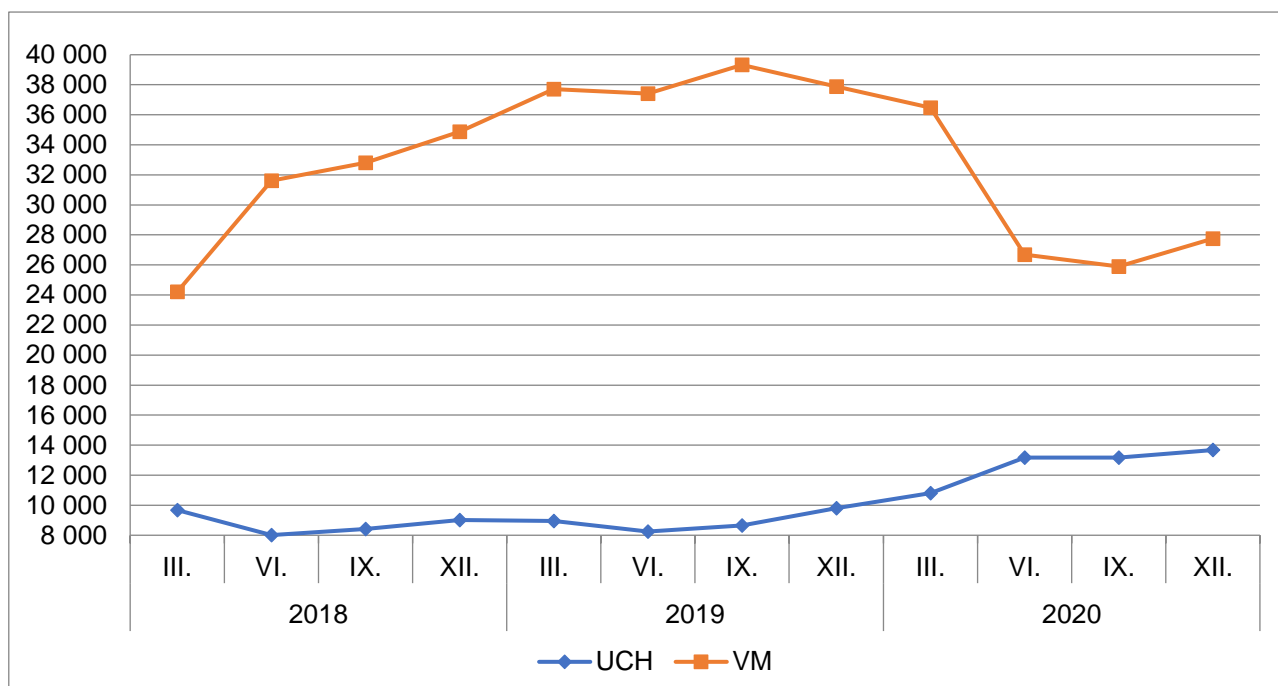


##### 2. Vývoj podílu nezaměstnaných v Plzeňském kraji v letech 2018 – 2020 v %

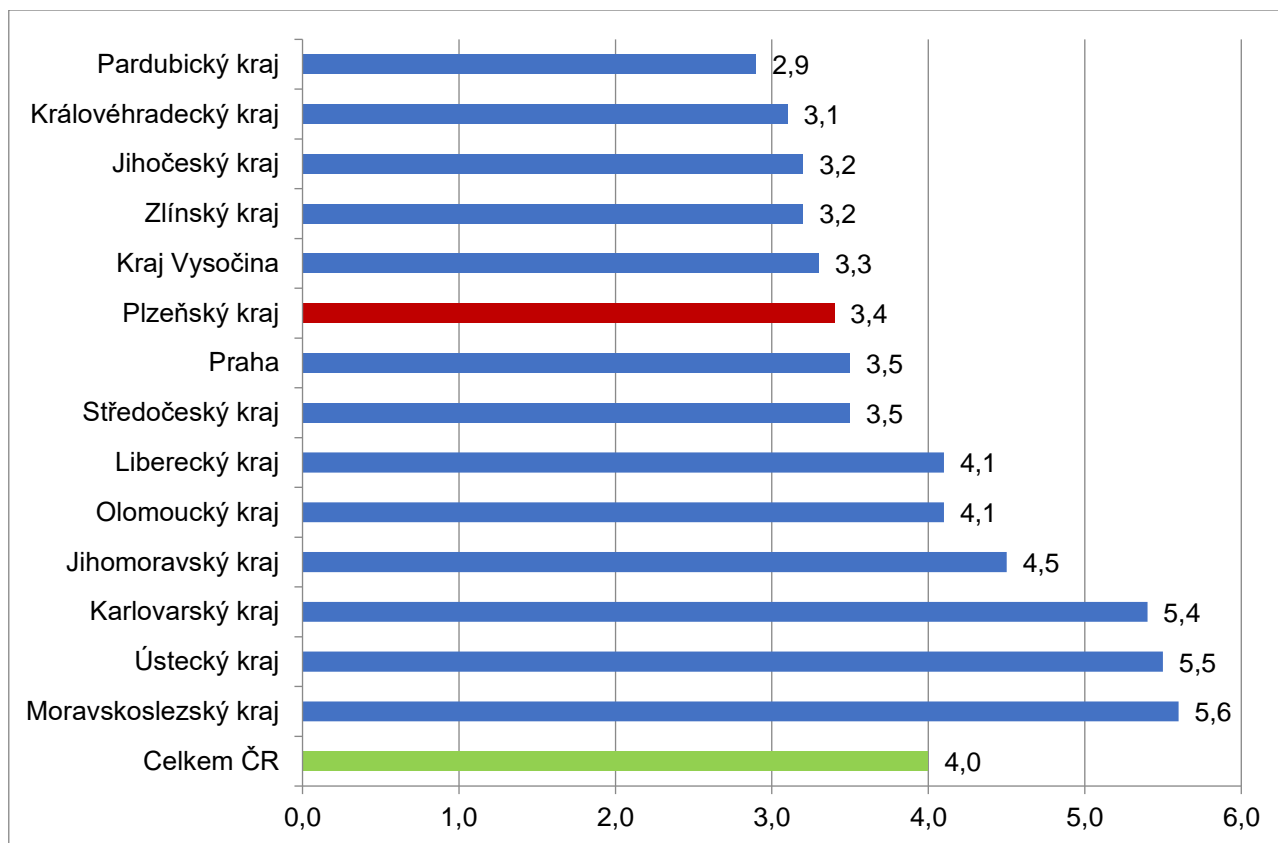




### 3. Vývoj počtu uchazečů a VPM v Plzeňském kraji v letech 2018 – 2020



### 4. Podíl nezaměstnaných osob v jednotlivých krajích ČR k 31. 12. 2020 v %







## 5. Setřídění okresů k 31. 12. 2020

	PNO v %		meziměs. přírůst./ úbytek nezam. v %		počet uchazečů na 1 VPM	
1	Karviná	8,1	Jindřichův Hradec	24,6	Karviná	8,4
2	Bruntál	6,8	Prachatice	23,7	Ústí nad Labem	5,9
3	Ostrava-město	6,7	Chrudim	19,8	Sokolov	5,3
4	Most	6,6	<b>Klatovy</b>	<b>17,3</b>	Bruntál	4,8
5	Znojmo	6,4	Jeseník	16,8	Jeseník	4,7
6	Jeseník	6,4	Svitavy	16,8	Děčín	4,2
7	Chomutov	6,3	Břeclav	15,6	Most	3,6
8	Karlovy Vary	6,0	Třebíč	14,9	Blansko	3,5
9	Sokolov	6,0	Český Krumlov	14,5	Hodonín	3,5
10	Děčín	5,7	Znojmo	14,4	Přerov	3,5
11	Ústí nad Labem	5,6	<b>Plzeň-jih</b>	<b>13,6</b>	Znojmo	3,1
12	Hodonín	5,5	Tábor	13,5	Frýdek-Místek	2,7
13	Louny	5,5	Strakonice	13,2	Ostrava-město	2,7
14	Brno-město	5,2	Žďár nad Sázavou	13,1	Šumperk	2,7
15	Český Krumlov	5,0	Rakovník	13,0	Opava	2,5
16	Přerov	4,9	Písek	13,0	Louny	2,5
17	Teplice	4,8	Jihlava	12,7	Karlovy Vary	2,5
18	Kladno	4,8	Vsetín	12,4	Břeclav	2,3
19	Příbram	4,7	Kutná Hora	12,2	Žďár nad Sázavou	2,2
20	Nymburk	4,6	Bruntál	12,2	Olomouc	2,1
21	Mělník	4,5	<b>Tachov</b>	<b>12,2</b>	Litoměřice	2,1
22	Liberec	4,3	Šumperk	11,8	Kroměříž	2,1
23	Kolín	4,3	Náchod	11,1	Třebíč	1,9
24	Šumperk	4,3	Hodonín	10,9	Jablonec nad Nisou	1,9
25	Semily	4,3	Litoměřice	10,1	Teplice	1,8
26	Cheb	4,2	Semily	9,4	Trutnov	1,8
27	Třebíč	4,2	<b>Plzeň-sever</b>	<b>9,1</b>	Nový Jičín	1,8
28	Břeclav	4,1	Uherské Hradiště	8,9	Česká Lípa	1,6
29	Jablonec nad Nisou	4,1	Příbram	8,8	Havlíčkův Brod	1,5
30	Náchod	4,0	Opava	8,6	Kladno	1,5
31	Vsetín	4,0	Kolín	8,5	Rakovník	1,5
32	Olomouc	3,8	Kroměříž	8,2	Prostějov	1,4
33	<b>Tachov</b>	<b>3,8</b>	Přerov	8,0	Náchod	1,4
34	Nový Jičín	3,8	Olomouc	7,9	Cheb	1,4
35	Litoměřice	3,7	Nový Jičín	7,7	Vsetín	1,3
36	Kutná Hora	3,7	Děčín	7,3	Strakonice	1,3
37	Beroun	3,6	Ústí nad Orlicí	7,3	Semily	1,3
38	Tábor	3,5	Hradec Králové	7,2	Jindřichův Hradec	1,1
39	Žďár nad Sázavou	3,5	Zlín	7,1	Uherské Hradiště	1,1
40	Frýdek-Místek	3,5	Prostějov	6,8	Kolín	1,0
41	Praha	3,5	Jičín	6,8	Chomutov	1,0
42	<b>Plzeň-sever</b>	<b>3,5</b>	Pelhřimov	6,6	Jihlava	1,0
43	<b>Domažlice</b>	<b>3,4</b>	Mělník	6,5	Příbram	1,0
44	<b>Rokycany</b>	<b>3,4</b>	Trutnov	6,4	Vyškov	1,0
45	<b>Plzeň-město</b>	<b>3,4</b>	<b>Rokycany</b>	<b>6,4</b>	Liberec	0,9
46	Česká Lípa	3,4	Frýdek-Místek	6,2	Zlín	0,9
47	Strakonice	3,4	Cheb	6,2	Hradec Králové	0,9
48	Trutnov	3,4	Vyškov	6,1	Chrudim	0,9
49	Jihlava	3,3	Sokolov	6,1	Brno-město	0,9
50	Hradec Králové	3,3	Havlíčkův Brod	6,1	Kutná Hora	0,9
51	Blansko	3,3	České Budějovice	6,1	České Budějovice	0,9
52	Brno-venkov	3,3	Pardubice	6,0	Svitavy	0,8
53	<b>Klatovy</b>	<b>3,3</b>	Česká Lípa	5,9	<b>Plzeň-sever</b>	<b>0,8</b>
54	Opava	3,3	Blansko	5,8	Brno-venkov	0,7
55	Rakovník	3,3	<b>Domažlice</b>	<b>5,7</b>	Mělník	0,7
56	Chrudim	3,2	Benešov	5,5	Tábor	0,7
57	Svitavy	3,2	Beroun	5,5	Jičín	0,7
58	Kroměříž	3,2	Karlovy Vary	5,5	Nymburk	0,7
59	Uherské Hradiště	3,0	Louny	5,4	Benešov	0,7
60	České Budějovice	3,0	Brno-venkov	4,8	<b>Klatovy</b>	<b>0,7</b>
61	Praha-západ	2,9	Chomutov	4,7	Ústí nad Orlicí	0,7
62	Vyškov	2,9	<b>Plzeň-město</b>	<b>4,4</b>	Písek	0,7
63	Havlíčkův Brod	2,9	Nymburk	4,3	Praha-západ	0,6
64	Prostějov	2,8	Rychnov nad Kněžnou	4,2	<b>Plzeň-město</b>	<b>0,6</b>
65	Zlín	2,8	Jablonec nad Nisou	3,8	Beroun	0,5
66	Pardubice	2,8	Praha-západ	3,4	Český Krumlov	0,5
67	Prachatice	2,8	Kladno	3,4	Prachatice	0,5
68	Jindřichův Hradec	2,7	Liberec	3,3	<b>Rokycany</b>	<b>0,5</b>
69	Ústí nad Orlicí	2,6	Ostrava-město	2,4	Rychnov nad Kněžnou	0,5
70	<b>Plzeň-jih</b>	<b>2,6</b>	Karviná	2,3	<b>Domažlice</b>	<b>0,5</b>
71	Písek	2,5	Most	2,2	Praha	0,4
72	Benešov	2,5	Ústí nad Labem	2,2	Pelhřimov	0,4
73	Jičín	2,3	Praha	2,0	Pardubice	0,3
74	Mladá Boleslav	2,2	Teplice	1,7	<b>Tachov</b>	<b>0,3</b>
75	Pelhřimov	2,1	Praha-východ	1,4	<b>Plzeň-jih</b>	<b>0,2</b>
76	Praha-východ	2,0	Brno-město	1,4	Mladá Boleslav	0,2
77	Rychnov nad Kněžnou	1,9	Mladá Boleslav	1,2	Praha-východ	0,1
	Celkem ČR	4,0	Celkem ČR	6,4	Celkem ČR	0,9