



Úřad práce ČR

Krajská pobočka Úřadu práce ČR v Ústí nad Labem

Měsíční statistická zpráva

únor 2020

Zprávu předkládá:

Ing. Jiří Pánek

vedoucí oddělení zaměstnanosti

<https://www.uradprace.cz/web/cz/statistiky-ulk>

Ústí nad Labem 2020



Informace o nezaměstnanosti v Ústeckém kraji k 29. 2. 2020

V únoru klesl celkový počet uchazečů o zaměstnání na 24 705, počet hlášených volných pracovních míst vzrostl na 15 730 a podíl nezaměstnaných osob zůstal na 4,3 %.

K 29. 2. 2020 evidoval Úřad práce ČR (ÚP ČR), Krajská pobočka v Ústí n. L. celkem 24 705 uchazečů o zaměstnání. Jejich počet byl o 12 nižší než na konci předchozího měsíce, ve srovnání se stejným obdobím minulého roku je nižší o 2 905 osob. Z tohoto počtu bylo 22 638 dosažitelných uchazečů o zaměstnání ve věku 15 - 64 let. Bylo to o 12 méně než na konci předchozího měsíce. Ve srovnání se stejným obdobím minulého roku byl jejich počet nižší o 2 525 osob.

V průběhu měsíce bylo nově zaevidováno 3 604 osob. Ve srovnání s minulým měsícem to bylo méně o 2 164 osob a v porovnání se stejným obdobím minulého roku méně o 330 osob.

Z evidence během měsíce odešlo celkem 3 616 uchazečů (ukončená evidence, vyřazení uchazeči). Bylo to o 72 osob méně než v předchozím měsíci a o 308 osob méně než ve stejném měsíci minulého roku. Do zaměstnání z nich ve sledovaném měsíci nastoupilo 2 221, tj. o 66 více než v předchozím měsíci a o 70 méně než ve stejném měsíci minulého roku, 1 030 uchazečů o zaměstnání bylo umístěno prostřednictvím úřadu práce, tj. o 60 více než v předchozím měsíci a o 587 více než ve stejném období minulého roku, 1 395 uchazečů bylo vyřazeno bez umístění.

Meziměsíční nárůst uchazečů byl zaznamenán ve třech okresech Ústeckého kraje, největší v okrese Teplice (5,0 %). Pokles byl zaznamenán ve čtyřech okresech, největší v okrese Most (-1,9 %).

Ke konci měsíce bylo evidováno na ÚP ČR, Krajské pobočce v Ústí n. L. 13 245 žen. Jejich podíl na celkovém počtu uchazečů činil 53,6 %. V evidenci bylo 4 071 osob se zdravotním postižením, což představovalo 16,5 % z celkového počtu nezaměstnaných.

Ke konci tohoto měsíce bylo evidováno 1 115 absolventů škol všech stupňů vzdělání a mladistvých, jejichž počet meziměsíčně klesl o 12 osob a ve srovnání se stejným měsícem minulého roku byl nižší o 102 osob. Na celkové nezaměstnanosti se tak absolventi a mladiství podíleli 4,5 %.



Podporu v nezaměstnanosti pobíralo 7 946 uchazečů o zaměstnání, tj. 32,2 % všech uchazečů vedených v evidenci.

Podíl nezaměstnaných osob, tj. počet dosažitelných uchazečů o zaměstnání ve věku 15 -64 let k obyvatelstvu stejného věku, zůstal k 29. 2. 2020 na 4,3 %.

Podíl nezaměstnaných stejný nebo vyšší než republikový průměr vykazala všechny okresy Ústeckého kraje. Nejvyšší podíl nezaměstnaných byl zaznamenán v okrese Chomutov (5,3 %) a nejnižší v okrese Teplice (3,1 %).

Podíl nezaměstnaných žen klesl na 4,7 % a podíl nezaměstnaných mužů vzrostl na 3,9 %.

Kraj evidoval k 29. 2. 2020 celkem 15 730 volných pracovních míst. Jejich počet byl o 963 vyšší než v předchozím měsíci a o 103 nižší než ve stejném měsíci minulého roku.

Na jedno volné pracovní místo připadalo v průměru 1,6 uchazeče, z toho nejvíce v okrese Děčín (3,1 UoZ) a nejméně v okrese Chomutov (0,9 UoZ). Z celkového počtu nahlášených volných míst bylo 741 vhodných pro osoby se zdravotním postižením (OZP), na jedno volné místo připadalo 5,5 OZP. Volných pracovních míst pro absolventy a mladistvé bylo registrováno 3 875, na jedno volné místo připadalo 0,3 uchazeče této kategorie. Z celkového počtu nabízených pracovních míst bylo 2 736 míst bez příznaku „pro cizince“. Na dalších 12 994 pozic pak mohli zaměstnavatelé přijímat také pracovníky ze zahraničí.

V rámci aktivní politiky zaměstnanosti (APZ) bylo od začátku roku 2020 prostřednictvím příspěvků podpořeno 352 osob, z toho 71 osob bylo zařazeno do rekvalifikačních kurzů.

Nejčastěji podporovanými obory činností prostřednictvím SÚPM - SVČ byly ke konci sledovaného měsíce osobní služby (manikúra/pedikúra, tetování, kosmetika, make-up), velkoobchod a maloobchod, výroba textilií, textilních výrobků a oděvů, poradenství v oblasti IT, chov zvířat a jejich výcvik.

Informace o vývoji nezaměstnanosti v ČR v elektronické formě jsou zveřejněny na internetové adrese <https://www.mpsv.cz/web/cz/mesicni>.



1. Základní charakteristika vývoje nezaměstnanosti a volných pracovních míst v Ústeckém kraji

Tabulka č. 1 - Vývoj nezaměstnanosti

Ukazatel (celkový stav)	Stav k		
	28. 2. 2019	31. 1. 2020	29. 2. 2020
evidovaní uchazeči o zaměstnání	27 610	24 717	24 705
- z toho ženy	14 690	13 363	13 245
absolventi a mladiství	1 217	1 127	1 115
uchazeči se zdravotním postižením	4 704	4 099	4 071
uchazeči s nárokem na Pvn	8 180	8 098	7 946
podíl nezaměstnaných osob (v %)	4,7	4,3	4,3
volná pracovní místa	15 833	14 767	15 730
počet uchazečů na 1 volné pracovní místo	1,7	1,7	1,6

Tabulka č. 2 - Tok nezaměstnanosti

Ukazatel	Počet uchazečů ve sledovaném měsíci		
	únor 2019	leden 2020	únor 2020
nově evidovaní uchazeči o zaměstnání	3 934	5 768	3 604
uchazeči s ukončenou evidencí a vyřazení	3 924	3 688	3 616
- z toho umístění celkem	2 291	2 155	2 221
- z toho umístění úřadem práce	443	970	1 030

Tabulka č. 3 - Nezaměstnanost v okresech k 29. 2. 2020

Okres	Počet nezaměstnaných		Volná pracovní místa	Počet uchazečů na 1 VPM	Podíl nezaměstnaných osob (v %)
	celkem	z toho ženy			
Děčín	4 052	2 094	1 313	3,1	4,6
Chomutov	4 613	2 526	5 045	0,9	5,3
Litoměřice	2 642	1 394	1 260	2,1	3,2
Louny	3 115	1 651	2 166	1,4	4,9
Most	3 872	2 227	1 910	2,0	4,9
Teplice	2 831	1 496	2 655	1,1	3,1
Ústí nad Labem	3 580	1 857	1 381	2,6	4,2
Ústecký kraj	24 705	13 245	15 730	1,6	4,3
Česká republika	227 369	110 519	351 624	0,6	3,0

2. Vybrané nástroje aktivní politiky zaměstnanosti v Ústeckém kraji

Tabulka č. 4 - Osoby podpořené v rámci APZ a rekvalifikace uchazečů a zájemců o zaměstnání

ukazatel (celkový počet)	Stav k		Celkem od počátku roku do	
	28. 2. 2019	29. 2. 2020	28. 2. 2019	29. 2. 2020
osoby podpořené v rámci APZ				
veřejně prospěšné práce (VPP)	1 156	391	243	76
veřejně prospěšné práce (VPP) - ESF ¹⁾	0	90	0	43
společensky účelná pracovní místa (SÚPM)	132	1	91	0
společensky účelná pracovní místa (SÚPM) - ESF ¹⁾	827	621	65	102
SÚPM - samostatně výdělečná činnost (SVČ)	65	35	4	0
SÚPM - samostatně výdělečná činnost (SVČ) - ESF ¹⁾	0	0	0	0
zřízení pracovního místa pro OZP (bez SVČ)	266	162	18	16
zřízení pracovního místa pro OZP - SVČ	6	5	0	0
ostatní nástroje APZ	271	92	44	44
rekvalifikace uchazečů a zájemců o zaměstnání				
uchazeči a zájemci zařazení do rekvalifikací	0	0	0	0
uchazeči a zájemci zařazení do rekvalifikací - ESF ¹⁾	28	0	41	0
uchazeči a zájemci, kteří zahájili zvolenou rekvalifikaci	0	0	0	0
uchazeči a zájemci, kteří zahájili zvolenou rekvalifikaci - ESF ¹⁾	38	23	97	71
Osoby podpořené v rámci APZ celkem	2 789	1 420	603	352

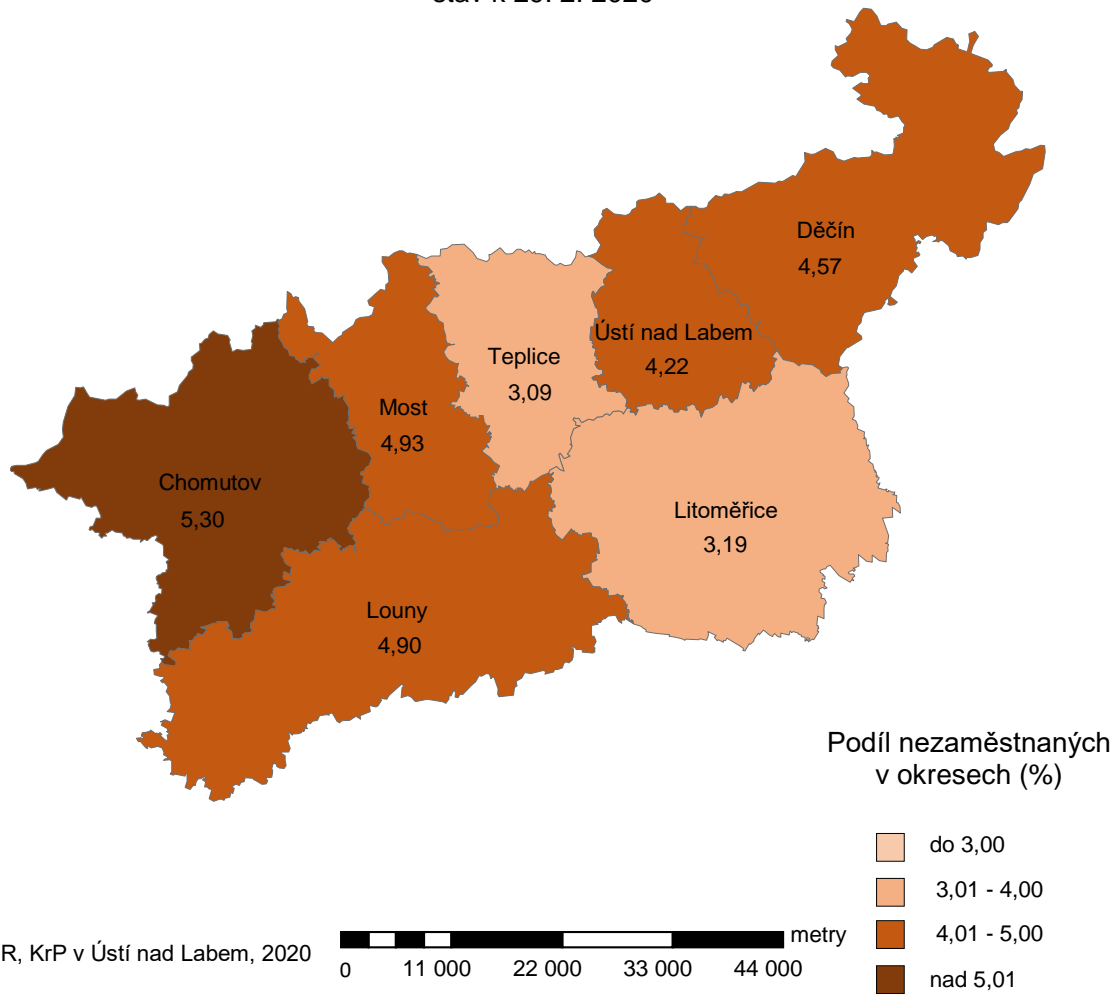
¹⁾ financováno převážně z Evropského sociálního fondu

Podrobnější statistické údaje o nástrojích APZ naleznete na stránkách Integrovaného portálu MPSV, v měsíčních statistikách nezaměstnanosti:

<https://www.mpsv.cz/web/cz/mesicni>.

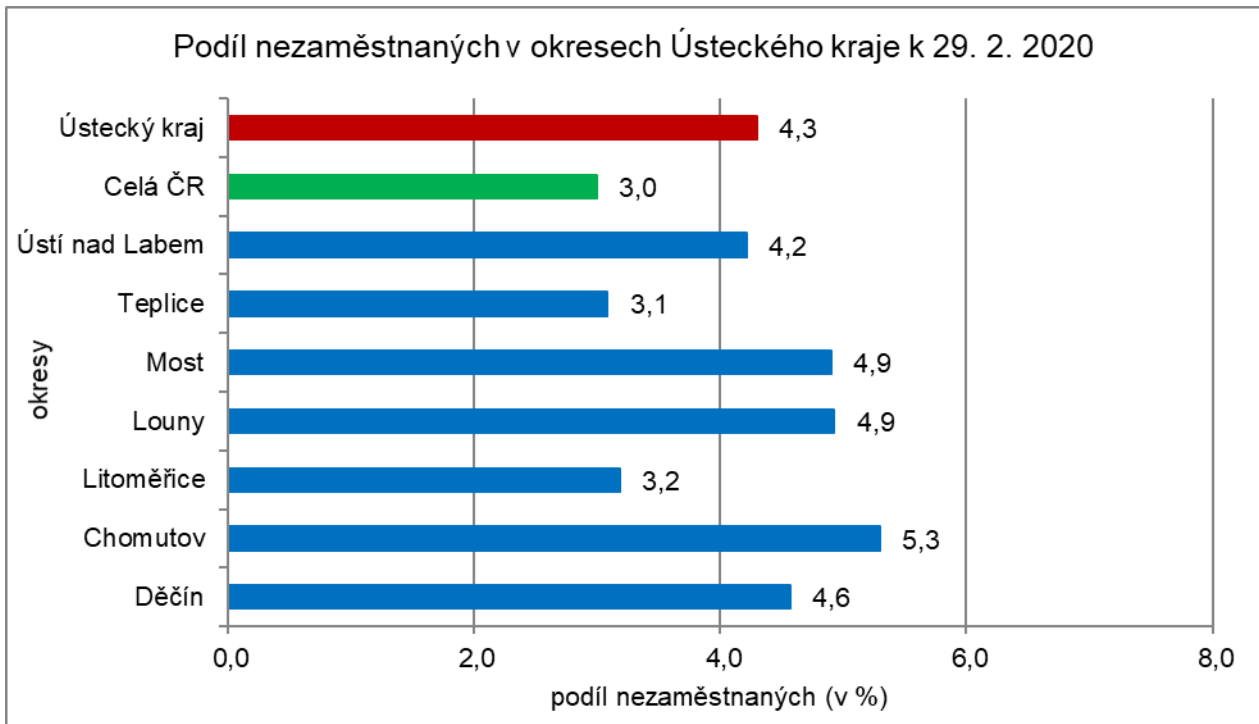
3. MAPA - ArcView - Podíl nezaměstnaných v okresech kraje (mapa kraje)

Podíl nezaměstnaných na obyvatelstvu ve věku 15-64 let okresy Ústeckého kraje stav k 29. 2. 2020

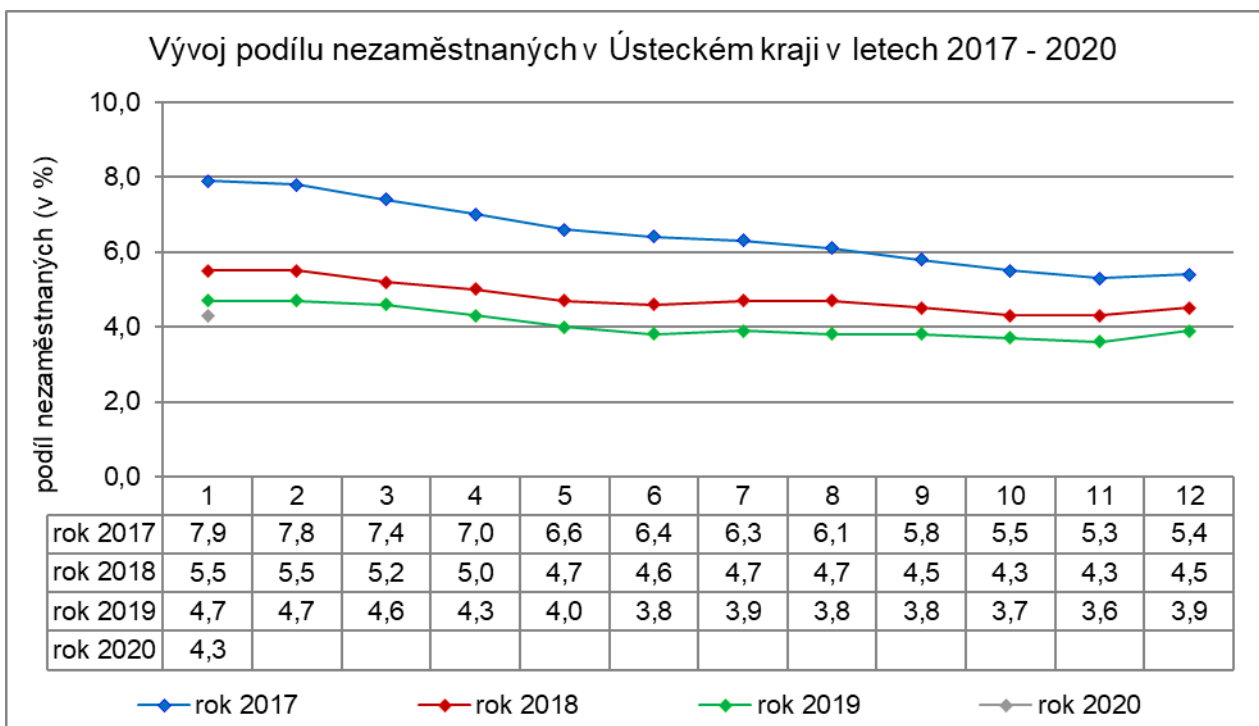


4. GRAFY

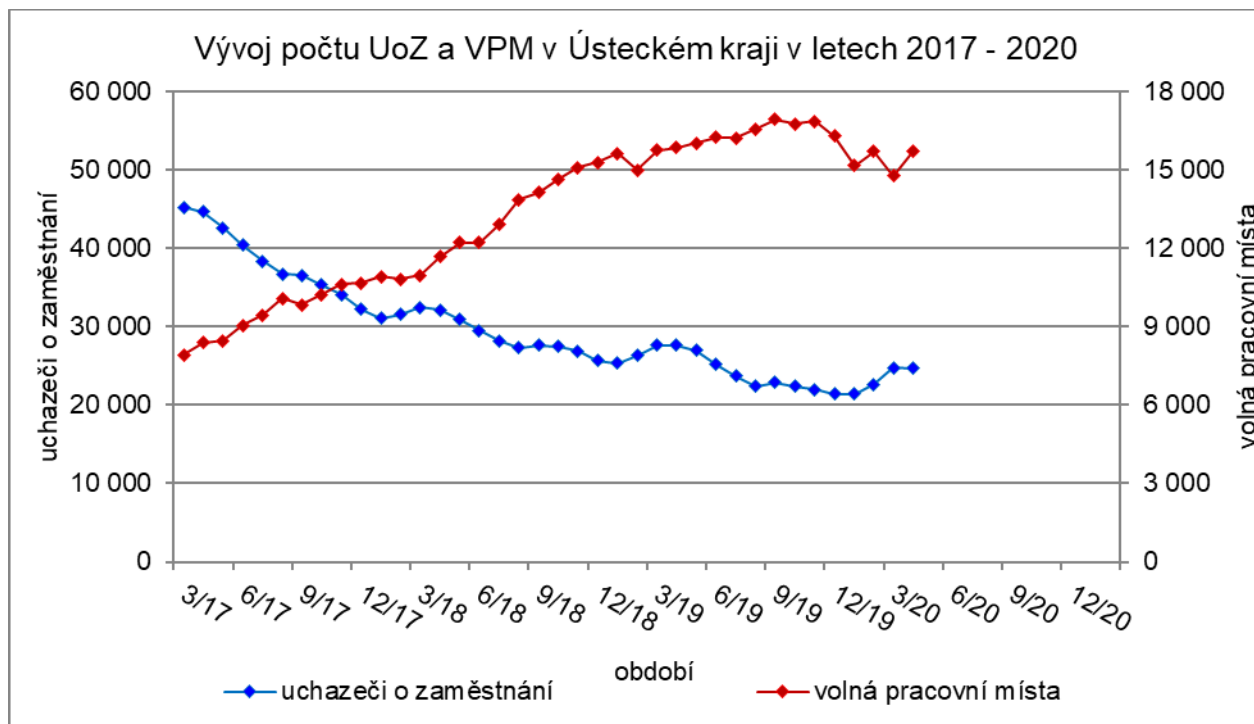
Graf 1: Podíl nezaměstnaných osob v okresech Ústeckého kraje a v ČR k 29. 2. 2020



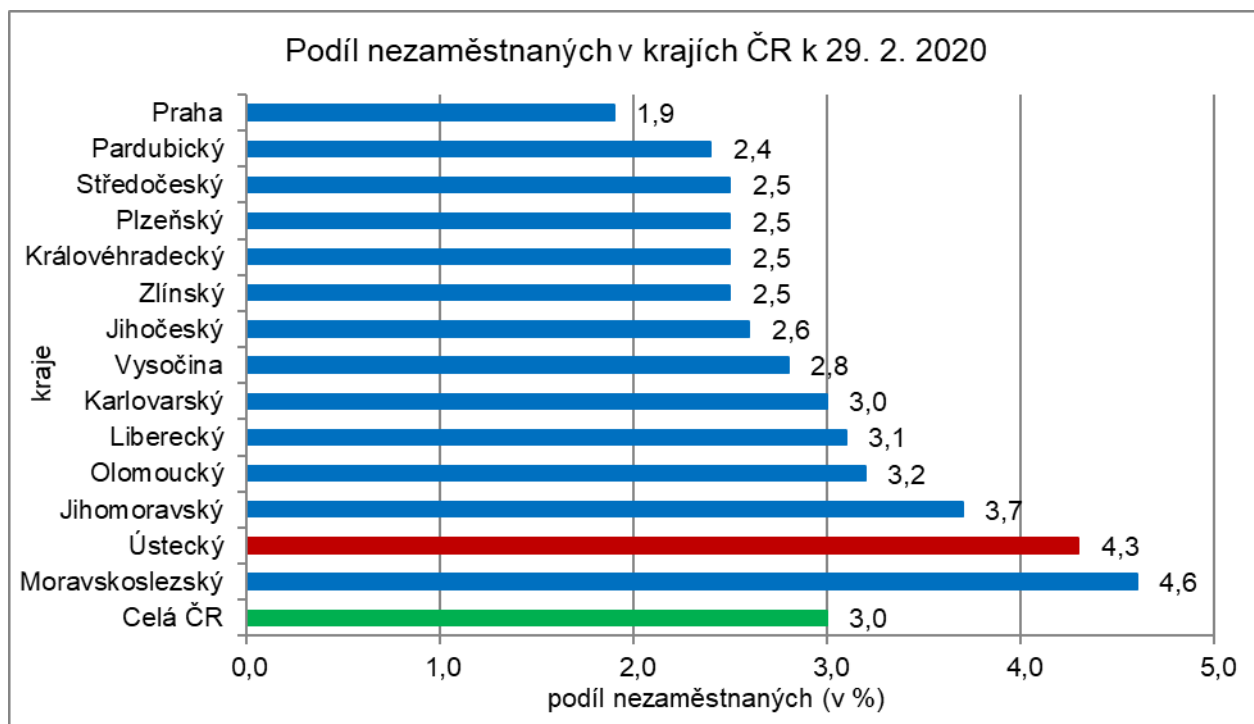
Graf 2: Vývoj podílu nezaměstnaných v Ústeckém kraji v letech 2017 - 2020



Graf 3: Vývoj počtu uchazečů a volných míst v Ústeckém kraji v letech 2017 - 2020



Graf 4: Podíl nezaměstnaných osob v jednotlivých krajích ČR k 29. 2. 2020





5. Tabulka seříděných okresů k 29. 2. 2020 (z celorepublikové statistiky)

podíl nezaměstnaných (v %)		meziměsíční přírůstek/úbytek nezaměstnaných (v %)		počet uchazečů na 1 VPM		
1	Karviná	6.9	Teplice	5.0	Karviná	6.3
2	Bruntál	5.9	Jeseník	2.9	Sokolov	3.6
3	Znojmo	5.9	Rychnov nad Kněžnou	2.7	Jeseník	3.6
4	Jeseník	5.6	Litoměřice	2.3	Bruntál	3.3
5	Chomutov	5.3	Praha-západ	1.8	Děčín	3.1
6	Ostrava-město	5.3	Česká Lípa	1.1	Znojmo	2.8
7	Louny	4.9	Náchod	1.1	Hodonín	2.6
8	Hodonín	4.9	Louny	1.0	Ústí nad Labem	2.6
9	Most	4.9	Plzeň-jih	0.5	Blansko	2.5
10	Děčín	4.6	Přerov	0.4	Frýdek-Místek	2.1
11	Ústí nad Labem	4.2	Nymburk	0.4	Litoměřice	2.1
12	Sokolov	4.1	Klatovy	0.3	Most	2.0
13	Český Krumlov	4.1	Praha	0.2	Opava	1.9
14	Brno-město	3.8	Strakonice	0.1	Šumperk	1.9
15	Příbram	3.8	Třebíč	0.0	Ostrava-město	1.8
16	Třebíč	3.7	Liberec	-0.1	Třebíč	1.7
17	Přerov	3.6	Ostrava-město	-0.2	Zdár nad Sázavou	1.7
18	Břeclav	3.6	Kladno	-0.3	Břeclav	1.7
19	Šumperk	3.6	Karviná	-0.4	Přerov	1.7
20	Kolín	3.5	Rokycany	-0.5	Jablonec nad Nisou	1.5
21	Semily	3.5	Plzeň-město	-0.7	Kroměříž	1.5
22	Kladno	3.5	Sokolov	-0.7	Louny	1.4
23	Náchod	3.4	Jablonec nad Nisou	-0.7	Trutnov	1.3
24	Nymburk	3.3	Znojmo	-0.8	Havlíčkův Brod	1.3
25	Kutná Hora	3.3	Tachov	-0.8	Nový Jičín	1.3
26	Liberec	3.2	Jičín	-0.9	Olomouc	1.2
27	Strakonice	3.2	Vyškov	-1.0	Strakonice	1.2
28	Litoměřice	3.2	Blansko	-1.0	Náchod	1.1
29	Mělník	3.1	Příbram	-1.0	Teplice	1.1
30	Teplice	3.1	Chomutov	-1.1	Kladno	1.0
31	Vsetín	3.1	Svitavy	-1.1	Jindřichův Hradec	0.9
32	Tábor	3.0	Pelhřimov	-1.2	Rakovník	0.9
33	Tachov	3.0	Brno-město	-1.2	Chomutov	0.9
34	Jablonec nad Nisou	3.0	Pardubice	-1.2	Česká Lípa	0.9
35	Frýdek-Místek	3.0	Jindřichův Hradec	-1.3	Brno-město	0.9
36	Nový Jičín	3.0	Opava	-1.3	Uherské Hradiště	0.9
37	Zdár nad Sázavou	2.9	Karlovy Vary	-1.3	Kolín	0.8
38	Svitavy	2.9	Bruntál	-1.3	Semily	0.8
39	Jihlava	2.9	Kutná Hora	-1.4	Kutná Hora	0.8
40	Karlovy Vary	2.8	Ústí nad Labem	-1.4	Jihlava	0.8
41	Olomouc	2.8	Frýdek-Místek	-1.5	Vsetín	0.8
42	Chrudim	2.7	Děčín	-1.6	Svitavy	0.8
43	Rokycany	2.7	Vsetín	-1.7	Karlovy Vary	0.8
44	Klatovy	2.7	Brno-venkov	-1.8	Chrudim	0.8
45	Kroměříž	2.7	Ústí nad Orlicí	-1.8	Příbram	0.8
46	Opava	2.7	Most	-1.9	Vyškov	0.7
47	Blansko	2.6	Nový Jičín	-1.9	Liberec	0.7
48	Rakovník	2.6	Mladá Boleslav	-2.0	Prostějov	0.7
49	Beroun	2.6	Jihlava	-2.0	Tábor	0.6
50	Plzeň-sever	2.6	Písek	-2.0	Zlín	0.6
51	Hradec Králové	2.6	Trutnov	-2.2	Hradec Králové	0.6
52	Trutnov	2.6	Hodonín	-2.2	Mělník	0.5
53	Prachatice	2.6	Domažlice	-2.3	Cheb	0.5
54	Česká Lípa	2.6	Olomouc	-2.4	České Budějovice	0.5
55	Brno-venkov	2.5	České Budějovice	-2.4	Klatovy	0.5
56	Plzeň-město	2.5	Břeclav	-2.4	Písek	0.5
57	Havlíčkův Brod	2.4	Beroun	-2.4	Benešov	0.5
58	Jindřichův Hradec	2.3	Kroměříž	-2.4	Brno-venkov	0.5
59	Písek	2.3	Rakovník	-2.5	Nymburk	0.5
60	Domažlice	2.3	Praha-východ	-2.6	Prachatice	0.5
61	Uherské Hradiště	2.3	Prostějov	-2.6	Český Krumlov	0.5
62	Vyškov	2.2	Tábor	-2.6	Plzeň-sever	0.4
63	Prostějov	2.2	Mělník	-2.7	Beroun	0.4
64	Cheb	2.2	Semily	-2.9	Jičín	0.4
65	Pardubice	2.1	Šumperk	-3.0	Rokycany	0.4
66	Zlín	2.1	Benešov	-3.1	Ústí nad Orlicí	0.4
67	Plzeň-jih	2.0	Cheb	-3.1	Praha-západ	0.4
68	Jičín	2.0	Plzeň-sever	-3.1	Plzeň-město	0.3
69	Ústí nad Orlicí	2.0	Kolín	-3.3	Rychnov nad Kněžnou	0.3
70	Praha	1.9	Hradec Králové	-3.3	Praha	0.2
71	České Budějovice	1.9	Zdár nad Sázavou	-3.4	Pelhřimov	0.2
72	Mladá Boleslav	1.7	Zlín	-3.5	Plzeň-jih	0.2
73	Benešov	1.7	Český Krumlov	-4.1	Mladá Boleslav	0.2
74	Pelhřimov	1.6	Prachatice	-4.6	Pardubice	0.2
75	Rychnov nad Kněžnou	1.6	Chrudim	-4.6	Domažlice	0.2
76	Praha-západ	1.5	Havlíčkův Brod	-5.1	Tachov	0.1
77	Praha-východ	1.2	Uherské Hradiště	-5.1	Praha-východ	0.1
	Celkem ČR	3.0	Celkem ČR	-1.2	Celkem ČR	0.6