



Úřad práce ČR

Krajská pobočka Úřadu práce ČR v Ústí nad Labem

Měsíční statistická zpráva

duben 2020

Zprávu předkládá:

Ing. Jiří Pánek

vedoucí oddělení zaměstnanosti

<https://www.uradprace.cz/web/cz/statistiky-ulk>

Ústí nad Labem 2020



Informace o nezaměstnanosti v Ústeckém kraji k 30. 4. 2020

V dubnu vzrostl celkový počet uchazečů o zaměstnání na 26 951, počet hlášených volných pracovních míst klesl na 15 433 a podíl nezaměstnaných osob vzrostl na 4,7 %.

K 30. 4. 2020 evidoval Úřad práce ČR (ÚP ČR), Krajská pobočka v Ústí n. L. celkem 26 951 uchazečů o zaměstnání. Jejich počet byl o 2 411 vyšší než na konci předchozího měsíce, ve srovnání se stejným obdobím minulého roku je vyšší o 1 823 osob. Z tohoto počtu bylo 25 044 dosažitelných uchazečů o zaměstnání ve věku 15 - 64 let. Bylo to o 2 533 více než na konci předchozího měsíce. Ve srovnání se stejným obdobím minulého roku byl jejich počet vyšší o 2 284 osob.

V průběhu měsíce bylo nově zaevidováno 4 606 osob. Ve srovnání s minulým měsícem to bylo více 1 309 osob a v porovnání se stejným obdobím minulého roku více o 865 osob.

Z evidence během měsíce odešlo celkem 2 195 uchazečů (ukončená evidence, vyřazení uchazeči). Bylo to o 1 267 osob méně než v předchozím měsíci a o 3 343 osob méně než ve stejném měsíci minulého roku. Do zaměstnání z nich ve sledovaném měsíci nastoupilo 1 500, tj. o 745 méně než v předchozím měsíci a o 1 979 méně než ve stejném měsíci minulého roku, 718 uchazečů o zaměstnání bylo umístěno prostřednictvím úřadu práce, tj. o 279 méně než v předchozím měsíci a o 982 méně než ve stejném období minulého roku, 695 uchazečů bylo vyřazeno bez umístění.

Meziměsíční nárůst uchazečů byl zaznamenán ve všech okresech Ústeckého kraje, největší v okrese Teplice (18,1 %) a nejmenší v okrese Louny (0,7 %).

Ke konci měsíce bylo evidováno na ÚP ČR, Krajské pobočce v Ústí n. L. 14 527 žen. Jejich podíl na celkovém počtu uchazečů činil 53,9 %. V evidenci bylo 4 220 osob se zdravotním postižením, což představovalo 15,7 % z celkového počtu nezaměstnaných.

Ke konci tohoto měsíce bylo evidováno 1 129 absolventů škol všech stupňů vzdělání a mladistvých, jejichž počet meziměsíčně vzrostl o 60 osob a ve srovnání se stejným měsícem minulého roku byl nižší o 84 osob. Na celkové nezaměstnanosti se tak absolventi a mladiství podíleli 4,2 %.

Podporu v nezaměstnanosti pobíralo 7 885 uchazečů o zaměstnání, tj. 29,3 % všech uchazečů vedených v evidenci.



Podíl nezaměstnaných osob, tj. počet dosažitelných uchazečů o zaměstnání ve věku 15 -64 let k obyvatelstvu stejného věku, zůstal k 30. 4. 2020 na 4,7 %.

Podíl nezaměstnaných stejný nebo vyšší než republikový průměr vykazalo šest okresů Ústeckého kraje s výjimkou okresu Litoměřice (3,4 %). Nejvyšší podíl nezaměstnaných byl zaznamenán v okrese Chomutov (5,9 %).

Podíl nezaměstnaných žen vzrostl na 5,3 % a podíl nezaměstnaných mužů na 4,3 %.

Kraj evidoval k 30. 4. 2020 celkem 15 433 volných pracovních míst. Jejich počet byl o 453 nižší než v předchozím měsíci a o 793 nižší než ve stejném měsíci minulého roku.

Na jedno volné pracovní místo připadalo v průměru 1,7 uchazeče, z toho nejvíce v okrese Děčín (3,4 UoZ) a nejméně v okrese Chomutov (1,0 UoZ). Z celkového počtu nahlášených volných míst bylo 723 vhodných pro osoby se zdravotním postižením (OZP), na jedno volné místo připadalo 5,8 OZP. Volných pracovních míst pro absolventy a mladistvé bylo registrováno 3 634, na jedno volné místo připadalo 0,3 uchazeče této kategorie. Z celkového počtu nabízených pracovních míst bylo 4 007 míst bez příznaku „pro cizince“.

Na dalších 11 426 pozic pak mohli zaměstnavatelé přijímat také pracovníky ze zahraničí.

V rámci aktivní politiky zaměstnanosti (APZ) bylo od začátku roku 2020 prostřednictvím příspěvků podpořeno 836 osob, z toho 116 osob bylo zařazeno do rekvalifikačních kurzů.

Nejčastěji podporovanými obory činností prostřednictvím SÚPM - SVČ byly ke konci sledovaného měsíce osobní služby (manikúra/pedikúra, tetování), stavebnictví (truhlářství, podlahářství, zednictví), velkoobchod a maloobchod, výroba textilních výrobků a oděvů.

Informace o vývoji nezaměstnanosti v ČR v elektronické formě jsou zveřejněny na internetové adrese <https://www.mpsv.cz/web/cz/mesicni>.



1. Základní charakteristika vývoje nezaměstnanosti a volných pracovních míst v Ústeckém kraji

Tabulka č. 1 - Vývoj nezaměstnanosti

Ukazatel (celkový stav)	Stav k		
	30. 4. 2019	31. 3. 2020	30. 4. 2020
evidovaní uchazeči o zaměstnání	25 128	24 540	26 951
- z toho ženy	13 833	13 261	14 527
absolventi a mladiství	1 092	1 069	1 129
uchazeči se zdravotním postižením	4 469	4 078	4 220
uchazeči s nárokem na Pvn	6 818	7 431	7 885
podíl nezaměstnaných osob (v %)	4,3	4,3	4,7
volná pracovní místa	16 226	15 886	15 433
počet uchazečů na 1 volné pracovní místo	1,5	1,5	1,7

Tabulka č. 2 - Tok nezaměstnanosti

Ukazatel	Počet uchazečů ve sledovaném měsíci		
	duben 2019	březen 2020	duben 2020
nově evidovaní uchazeči o zaměstnání	3 741	3 297	4 606
uchazeči s ukončenou evidencí a vyřazení	5 538	3 462	2 195
- z toho umístění celkem	3 479	2 245	1 500
- z toho umístění úřadem práce	1 700	997	718

Tabulka č. 3 - Nezaměstnanost v okresech k 30. 4. 2020

Okres	Počet nezaměstnaných		Volná pracovní místa	Počet uchazečů na 1 VPM	Podíl nezaměstnaných osob (v %)
	celkem	z toho ženy			
Děčín	4 379	2 291	1 293	3,4	5,0
Chomutov	5 079	2 746	5 225	1,0	5,9
Litoměřice	2 784	1 502	1 313	2,1	3,4
Louny	3 066	1 673	2 080	1,5	4,9
Most	4 297	2 457	1 763	2,4	5,6
Teplice	3 340	1 797	2 541	1,3	3,7
Ústí nad Labem	4 006	2 061	1 218	3,3	4,8
Ústecký kraj	26 951	14 527	15 433	1,7	4,7
Česká republika	254 040	127 695	332 748	0,8	3,4

2. Vybrané nástroje aktivní politiky zaměstnanosti v Ústeckém kraji

Tabulka č. 4 - Osoby podpořené v rámci APZ a rekvalifikace uchazečů a zájemců o zaměstnání

ukazatel (celkový počet)	Stav k		Celkem od počátku roku do	
	30. 4. 2019	30. 4. 2020	30. 4. 2019	30. 4. 2020
osoby podpořené v rámci APZ				
veřejně prospěšné práce (VPP)	967	531	721	253
veřejně prospěšné práce (VPP) - ESF ¹⁾	0	209	0	175
společensky účelná pracovní místa (SÚPM)	20	3	92	2
společensky účelná pracovní místa (SÚPM) - ESF ¹⁾	677	585	157	183
SÚPM - samostatně výdělečná činnost (SVČ)	64	37	10	5
SÚPM - samostatně výdělečná činnost (SVČ) - ESF ¹⁾	0	0	0	0
zřízení pracovního místa pro OZP (bez SVČ)	255	136	28	17
zřízení pracovního místa pro OZP - SVČ	5	4	0	0
ostatní nástroje APZ	242	102	98	85
rekvalifikace uchazečů a zájemců o zaměstnání				
uchazeči a zájemci zařazení do rekvalifikací	1	0	2	0
uchazeči a zájemci zařazení do rekvalifikací - ESF ¹⁾	20	0	120	0
uchazeči a zájemci, kteří zahájili zvolenou rekvalifikaci	0	0	0	0
uchazeči a zájemci, kteří zahájili zvolenou rekvalifikaci - ESF ¹⁾	24	13	168	116
Osoby podpořené v rámci APZ celkem	2 275	1 620	1 396	836

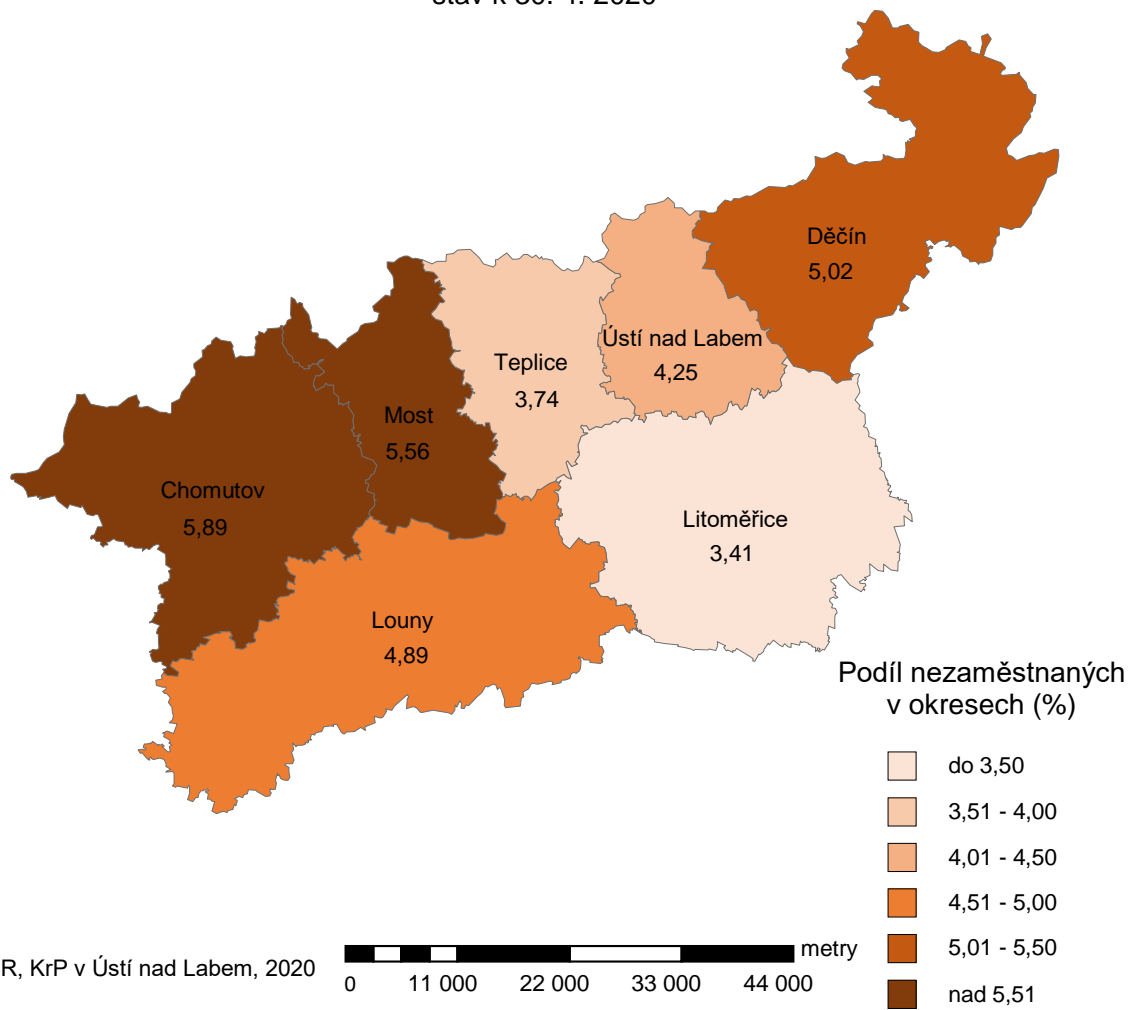
¹⁾ financováno převážně z Evropského sociálního fondu

Podrobnější statistické údaje o nástrojích APZ naleznete na stránkách Integrovaného portálu MPSV, v měsíčních statistikách nezaměstnanosti:

<https://www.mpsv.cz/web/cz/mesicni>.

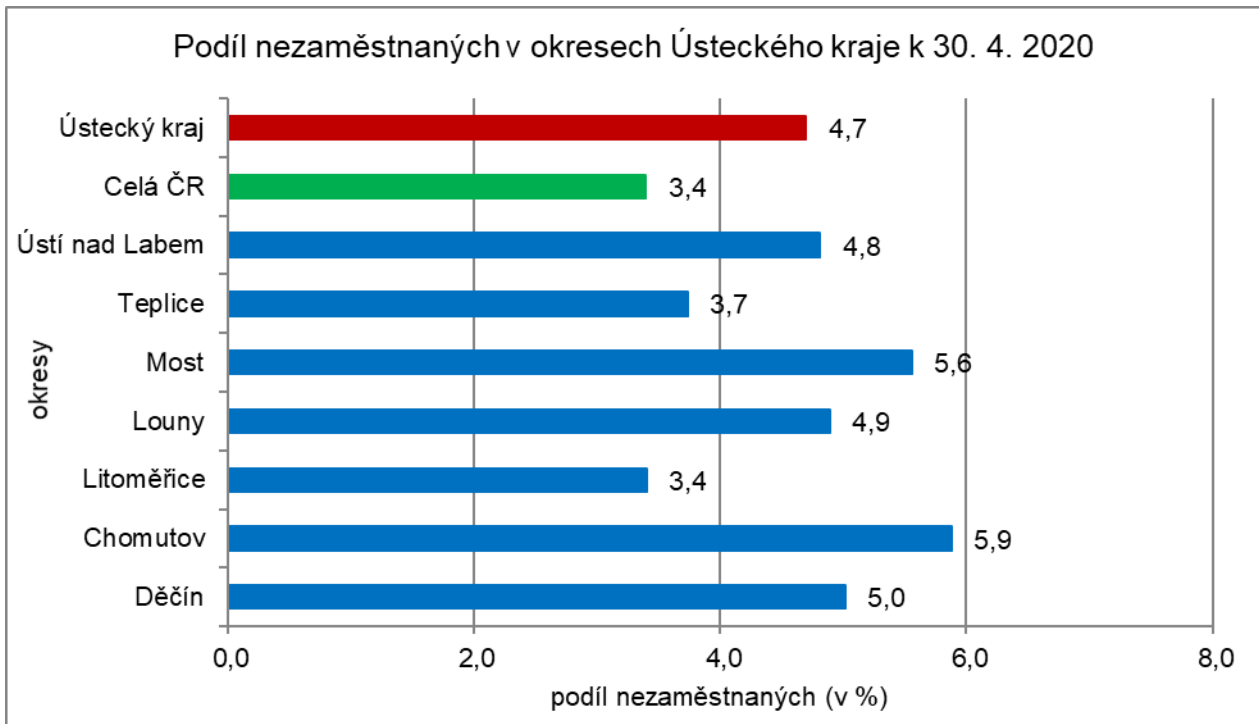
3. **MAPA** - ArcView - Podíl nezaměstnaných v okresech kraje (mapa kraje)

**Podíl nezaměstnaných
na obyvatelstvu ve věku 15-64 let**
okresy Ústeckého kraje
stav k 30. 4. 2020

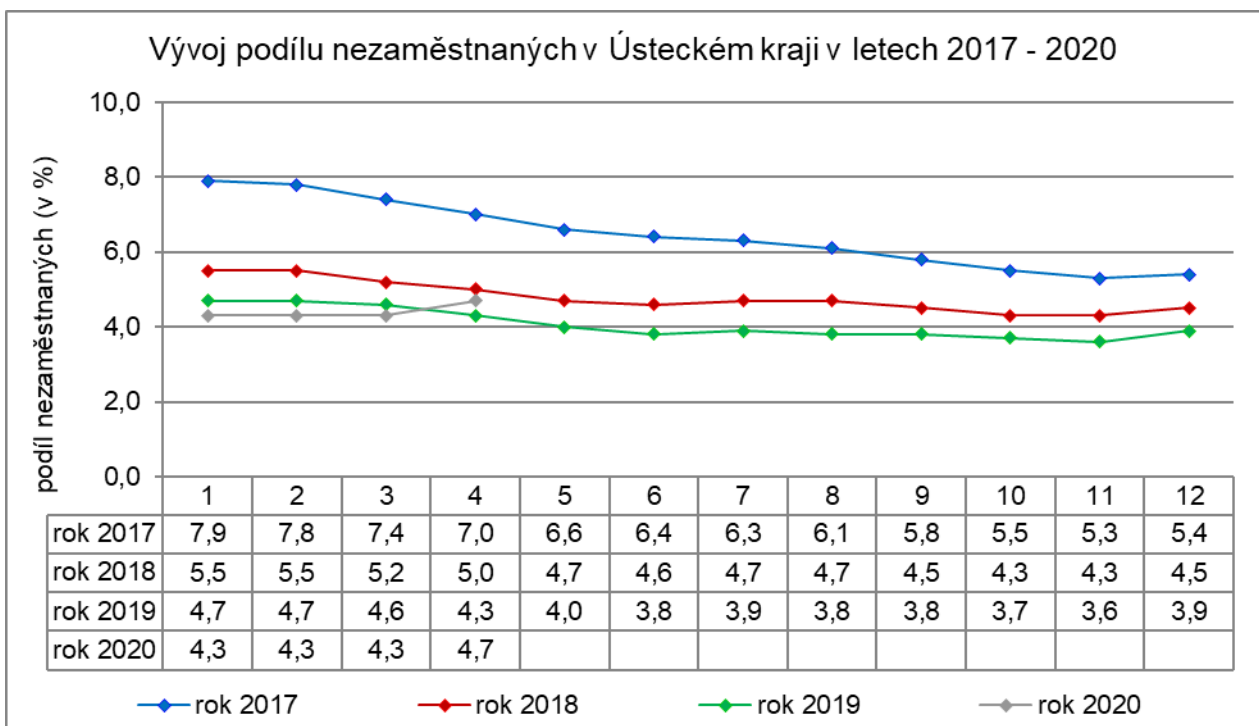


4. GRAFY

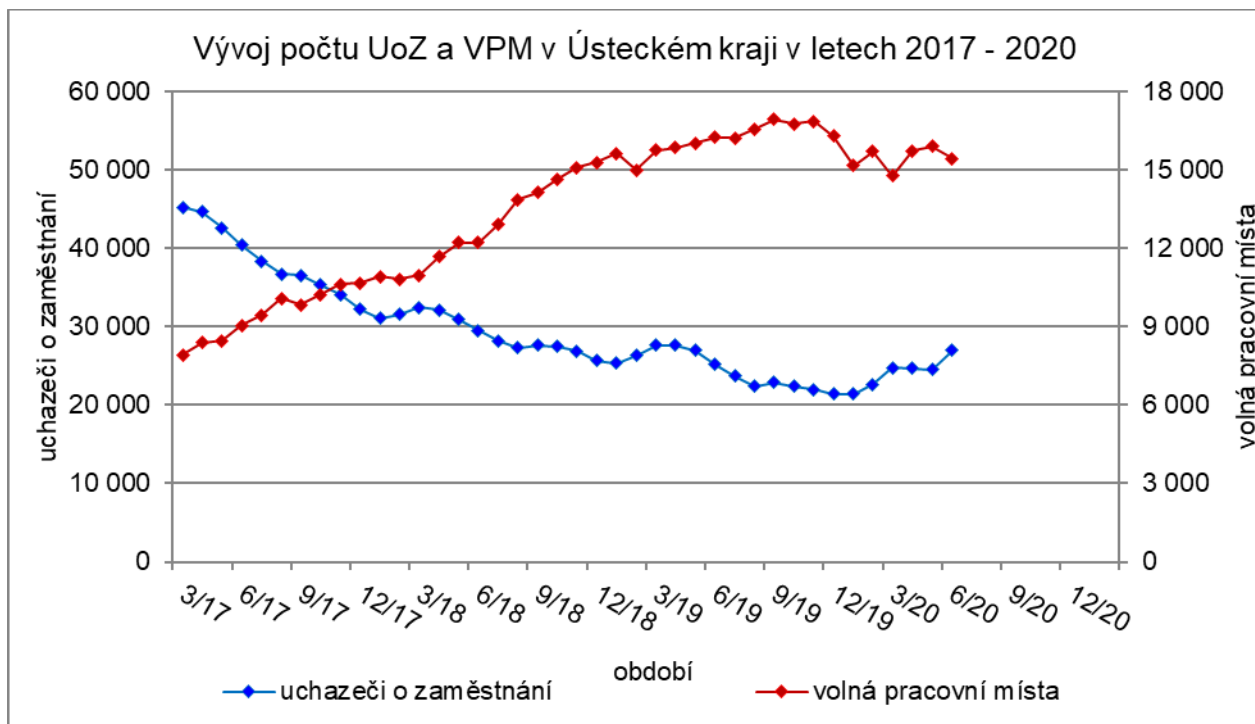
Graf 1: Podíl nezaměstnaných osob v okresech Ústeckého kraje a v ČR k 30. 4. 2020



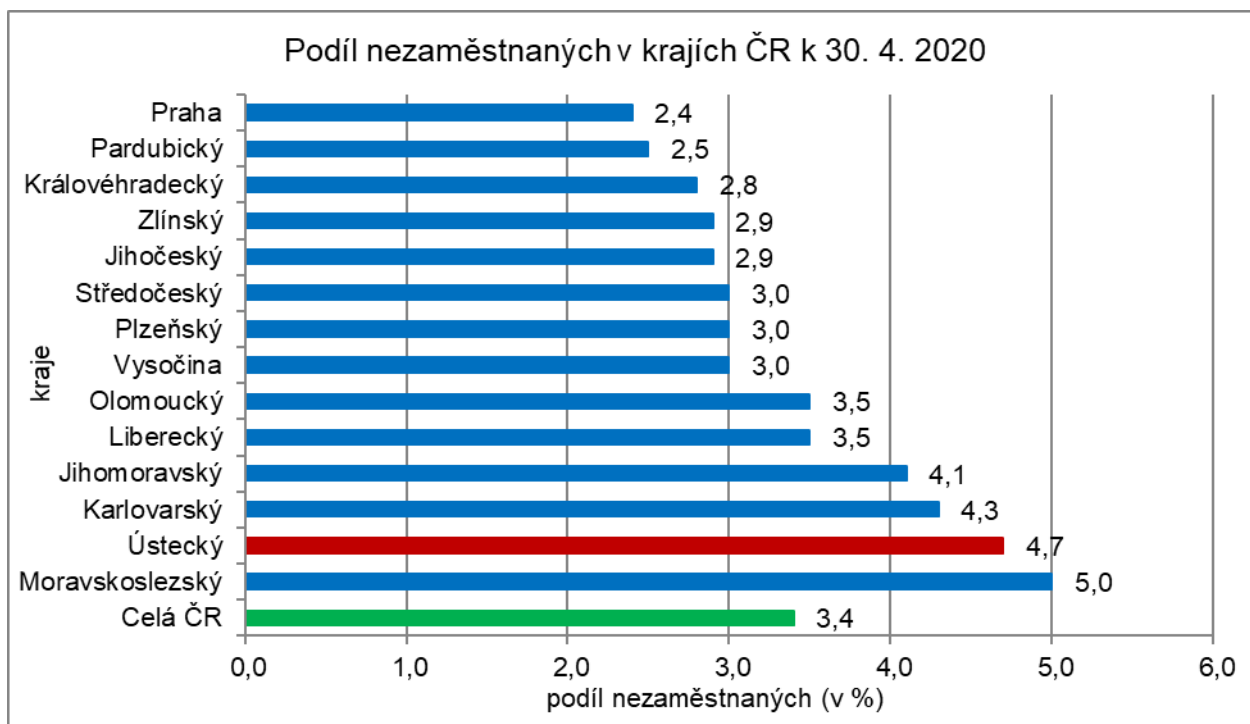
Graf 2: Vývoj podílu nezaměstnaných v Ústeckém kraji v letech 2017 - 2020



Graf 3: Vývoj počtu uchazečů a volných míst v Ústeckém kraji v letech 2017 - 2020



Graf 4: Podíl nezaměstnaných osob v jednotlivých krajích ČR k 30. 4. 2020





5. Tabulka setříděných okresů k 30. 4. 2020 (z celorepublikové statistiky)

podíl nezaměstnaných (v %)		meziměsíční přírůstek/úbytek nezaměstnaných (v %)		počet uchazečů na 1 VPM		
1	Karviná	7.6	Cheb	53.0	Karviná	7.3
2	Znojmo	6.1	Praha-východ	36.1	Sokolov	4.6
3	Ostrava-město	5.9	Karlovy Vary	35.1	Jeseník	4.0
4	Chomutov	5.9	Pelhřimov	28.4	Děčín	3.4
5	Bruntál	5.9	Praha-západ	26.2	Ústí nad Labem	3.3
6	Jeseník	5.6	České Budějovice	25.9	Bruntál	3.1
7	Most	5.6	Benešov	25.6	Hodonín	2.9
8	Hodonín	5.1	Jindřichův Hradec	25.6	Znojmo	2.9
9	Český Krumlov	5.0	Domažlice	23.9	Blansko	2.9
10	Děčín	5.0	Praha	19.3	Frýdek-Místek	2.6
11	Sokolov	5.0	Český Krumlov	19.2	Břeclav	2.4
12	Louny	4.9	Prostějov	19.0	Most	2.4
13	Ústí nad Labem	4.8	Písek	18.6	Litoměřice	2.1
14	Brno-město	4.4	Jičín	18.5	Ostrava-město	2.1
15	Karlovy Vary	4.1	Sokolov	18.2	Šumperk	2.0
16	Břeclav	4.0	Pardubice	18.1	Kroměříž	2.0
17	Příbram	4.0	Teplice	18.1	Prerov	2.0
18	Kolín	3.9	Jablonec nad Nisou	17.2	Jablonec nad Nisou	1.9
19	Šumperk	3.9	Plzeň-město	16.7	Zdár nad Sázavou	1.9
20	Třebíč	3.9	Ústí nad Orlicí	16.6	Nový Jičín	1.8
21	Kladno	3.8	Mělník	15.9	Trutnov	1.8
22	Přerov	3.8	Česká Lípa	15.6	Opava	1.8
23	Nymburk	3.8	Trutnov	15.4	Třebíč	1.8
24	Teplice	3.7	Nový Jičín	15.2	Olomouc	1.5
25	Náchod	3.7	Zlín	15.1	Louny	1.5
26	Cheb	3.7	Blansko	14.8	Havlíčkův Brod	1.4
27	Semily	3.7	Madá Boleslav	14.8	Strakonice	1.4
28	Jablonec nad Nisou	3.7	Vyškov	14.7	Teplice	1.3
29	Mělník	3.7	Kroměříž	14.3	Náchod	1.3
30	Liberec	3.6	Havlíčkův Brod	14.0	Karlovy Vary	1.3
31	Nový Jičín	3.6	Beroun	13.9	Rakovník	1.1
32	Tachov	3.5	Nymburk	13.8	Jindřichův Hradec	1.1
33	Vsetín	3.4	Tábor	13.8	Česká Lípa	1.0
34	Litoměřice	3.4	Znojmo	13.5	Prostějov	1.0
35	Kutná Hora	3.3	Plzeň-jih	12.7	Uherské Hradiště	1.0
36	Tábor	3.3	Tachov	12.5	Kladno	1.0
37	Frýdek-Místek	3.3	Rakovník	12.3	Chomutov	1.0
38	Plzeň-město	3.2	Olomouc	12.2	Cheb	1.0
39	Kroměříž	3.1	Rokycany	12.1	Brno-město	1.0
40	Strakonice	3.1	Rychnov nad Kněžnou	11.9	Semily	0.9
41	Blansko	3.1	Most	11.7	Liberec	0.9
42	Jihlava	3.1	Brno-město	11.5	Vsetín	0.9
43	Rakovník	3.1	Uherské Hradiště	11.4	Kolín	0.9
44	Trutnov	3.1	Chomutov	11.4	Vyškov	0.9
45	Olomouc	3.1	Ústí nad Labem	11.4	Kutná Hora	0.9
46	Rokycany	3.1	Brno-venkov	11.3	Jihlava	0.9
47	Česká Lípa	3.0	Břeclav	10.9	Příbram	0.8
48	Beroun	3.0	Kolín	10.8	Chrudim	0.8
49	Zdár nad Sázavou	3.0	Jihlava	10.5	Svitavy	0.7
50	Domažlice	3.0	Plzeň-sever	10.5	Tábor	0.7
51	Klatovy	2.9	Kladno	10.1	Písek	0.7
52	Brno-venkov	2.9	Liberec	9.9	Jičín	0.7
53	Opava	2.9	Příbram	9.9	České Budějovice	0.7
54	Plzeň-sever	2.9	Vsetín	9.7	Brno-venkov	0.7
55	Svitavy	2.8	Opava	9.5	Zlín	0.7
56	Havlíčkův Brod	2.8	Děčín	8.9	Mělník	0.6
57	Chrudim	2.8	Přerov	8.7	Hradec Králové	0.6
58	Hradec Králové	2.7	Ostrava-město	8.7	Klatovy	0.6
59	Písek	2.7	Šumperk	8.3	Benešov	0.6
60	Prostějov	2.7	Frýdek-Místek	8.2	Český Krumlov	0.6
61	Vyškov	2.6	Klatovy	8.2	Nymburk	0.6
62	Uherské Hradiště	2.6	Hradec Králové	8.0	Praha-západ	0.5
63	Zlín	2.6	Náchod	7.9	Plzeň-sever	0.5
64	Prachatice	2.5	Strakonice	7.7	Beroun	0.5
65	Jičín	2.5	Karviná	6.6	Prachatice	0.5
66	Pardubice	2.4	Chrudim	6.5	Rokycany	0.5
67	Praha	2.4	Třebíč	5.7	Ústí nad Orlicí	0.4
68	České Budějovice	2.4	Hodonín	5.7	Plzeň-město	0.4
69	Jindřichův Hradec	2.3	Litoměřice	5.3	Rychnov nad Kněžnou	0.4
70	Ústí nad Orlicí	2.3	Zdár nad Sázavou	5.2	Pelhřimov	0.3
71	Benešov	2.2	Semily	4.7	Praha	0.3
72	Plzeň-jih	2.2	Prachatice	4.7	Plzeň-jih	0.3
73	Praha-západ	2.1	Bruntál	2.5	Tachov	0.2
74	Pelhřimov	2.0	Kutná Hora	2.4	Madá Boleslav	0.2
75	Madá Boleslav	1.9	Jeseník	1.7	Pardubice	0.2
76	Rychnov nad Kněžnou	1.8	Louny	0.7	Domažlice	0.2
77	Praha-východ	1.7	Svitavy	0.1	Praha-východ	0.1
	Celkem ČR	3.4	Celkem ČR	12.6	Celkem ČR	0.8