



Úřad práce ČR

Krajská pobočka Úřadu práce ČR v Ústí nad Labem

Měsíční statistická zpráva

květen 2020

Zprávu předkládá:

Ing. Jiří Pánek

vedoucí oddělení zaměstnanosti

<https://www.uradprace.cz/web/cz/statistiky-ulk>

Ústí nad Labem 2020



Informace o nezaměstnanosti v Ústeckém kraji k 31. 5. 2020

V květnu vzrostl celkový počet uchazečů o zaměstnání na 28 404, počet hlášených volných pracovních míst klesl na 15 248 a podíl nezaměstnaných osob vzrostl na 5,0 %.

K 31. 5. 2020 evidoval Úřad práce ČR (ÚP ČR), Krajská pobočka v Ústí n. L. celkem 28 404 uchazečů o zaměstnání. Jejich počet byl o 1 453 vyšší než na konci předchozího měsíce, ve srovnání se stejným obdobím minulého roku je vyšší o 4 728 osob. Z tohoto počtu bylo 26 572 dosažitelných uchazečů o zaměstnání ve věku 15 - 64 let. Bylo to o 1 528 více než na konci předchozího měsíce. Ve srovnání se stejným obdobím minulého roku byl jejich počet vyšší o 5 155 osob.

V průběhu měsíce bylo nově zaevidováno 3 778 osob. Ve srovnání s minulým měsícem to bylo méně o 828 osob a v porovnání se stejným obdobím minulého roku více o 150 osob. Z evidence během měsíce odešlo celkem 2 325 uchazečů (ukončená evidence, vyřazení uchazeči). Bylo to o 130 osob více než v předchozím měsíci a o 2 755 osob méně než ve stejném měsíci minulého roku. Do zaměstnání z nich ve sledovaném měsíci nastoupilo 1 826, tj. o 326 více než v předchozím měsíci a o 758 méně než ve stejném měsíci minulého roku, 666 uchazečů o zaměstnání bylo umístěno prostřednictvím úřadu práce, tj. o 52 méně než v předchozím měsíci a o 592 méně než ve stejném období minulého roku, 499 uchazečů bylo vyřazeno bez umístění.

Meziměsíční nárůst uchazečů byl zaznamenán v šesti okresech Ústeckého kraje s výjimkou okresu Litoměřice (0,0 %). Největší nárůst byl v okrese Teplice (9,4 %).

Ke konci měsíce bylo evidováno na ÚP ČR, Krajské pobočce v Ústí n. L. 15 172 žen. Jejich podíl na celkovém počtu uchazečů činil 53,4 %. V evidenci bylo 4 319 osob se zdravotním postižením, což představovalo 15,2 % z celkového počtu nezaměstnaných.

Ke konci tohoto měsíce bylo evidováno 1 092 absolventů škol všech stupňů vzdělání a mladistvých, jejichž počet meziměsíčně klesl o 37 osob a ve srovnání se stejným měsícem minulého roku byl vyšší o 148 osob. Na celkové nezaměstnanosti se tak absolventi a mladiství podíleli 3,8 %.

Podporu v nezaměstnanosti pobíralo 8 095 uchazečů o zaměstnání, tj. 28,5 % všech uchazečů vedených v evidenci.



Podíl nezaměstnaných osob, tj. počet dosažitelných uchazečů o zaměstnání ve věku 15 -64 let k obyvatelstvu stejného věku, vzrostl k 31. 5. 2020 na 5,0 %.

Podíl nezaměstnaných vyšší než republikový průměr vykazalo šest okresů Ústeckého kraje s výjimkou okresu Litoměřice (3,4 %). Nejvyšší podíl nezaměstnaných byl zaznamenán v okrese Chomutov (6,3 %). Podíl nezaměstnaných žen vzrostl na 5,5 % a podíl nezaměstnaných mužů na 4,6 %.

Kraj evidoval k 31. 5. 2020 celkem 15 248 volných pracovních míst. Jejich počet byl o 185 nižší než v předchozím měsíci a o 960 nižší než ve stejném měsíci minulého roku. Na jedno volné pracovní místo připadalo v průměru 1,9 uchazeče, z toho nejvíce v okrese Děčín (3,5 UoZ) a nejméně v okrese Chomutov (1,1 UoZ). Z celkového počtu nahlášených volných míst bylo 695 vhodných pro osoby se zdravotním postižením (OZP), na jedno volné místo připadalo 6,2 OZP. Volných pracovních míst pro absolventy a mladistvé bylo registrováno 3 319, na jedno volné místo připadalo 0,3 uchazeče této kategorie. Z celkového počtu nabízených pracovních míst bylo 4 215 míst bez příznaku „pro cizince“. Na dalších 11 033 pozic pak mohli zaměstnavatelé přijímat také pracovníky ze zahraničí.

V rámci aktivní politiky zaměstnanosti (APZ) bylo od začátku roku 2020 prostřednictvím příspěvků podpořeno 1 178 osob, z nichž 129 bylo zařazeno do rekvalifikačních kurzů.

Nejčastěji podporovanými obory činností prostřednictvím SÚPM - SVČ byly ke konci sledovaného měsíce osobní služby (manikúra/pedikúra, tetování, permanentní make-up), stavebnictví (truhlářství, podlahářství, zednictví), velkoobchod a maloobchod, výroba textilních výrobků a oděvů, poskytování IT služeb a poradenství.

Informace o vývoji nezaměstnanosti v ČR v elektronické formě jsou zveřejněny na internetové adrese <https://www.mpsv.cz/web/cz/mesicni>.



1. Základní charakteristika vývoje nezaměstnanosti a volných pracovních míst v Ústeckém kraji

Tabulka č. 1 - Vývoj nezaměstnanosti

Ukazatel (celkový stav)	Stav k		
	31. 5. 2019	30. 4. 2020	31. 5. 2020
evidovaní uchazeči o zaměstnání	23 676	26 951	28 404
- z toho ženy	13 238	14 527	15 172
absolventi a mladiství	944	1 129	1 092
uchazeči se zdravotním postižením	4 301	4 220	4 319
uchazeči s nárokem na Pvn	6 650	7 885	8 095
podíl nezaměstnaných osob (v %)	4,0	4,7	5,0
volná pracovní místa	16 208	15 433	15 248
počet uchazečů na 1 volné pracovní místo	1,5	1,7	1,9

Tabulka č. 2 - Tok nezaměstnanosti

Ukazatel	Počet uchazečů ve sledovaném měsíci		
	květen 2019	duben 2020	květen 2020
nově evidovaní uchazeči o zaměstnání	3 628	4 606	3 778
uchazeči s ukončenou evidencí a vyřazení	5 080	2 195	2 325
- z toho umístění celkem	2 584	1 500	1 826
- z toho umístění úřadem práce	1 258	718	666

Tabulka č. 3 - Nezaměstnanost v okresech k 31. 5. 2020

Okres	Počet nezaměstnaných		Volná pracovní místa	Počet uchazečů na 1 VPM	Podíl nezaměstnaných osob (v %)
	celkem	z toho ženy			
Děčín	4 551	2 385	1 302	3,5	5,2
Chomutov	5 457	2 927	5 048	1,1	6,3
Litoměřice	2 783	1 501	1 240	2,2	3,4
Louny	3 182	1 722	1 975	1,6	5,1
Most	4 660	2 589	1 779	2,6	6,1
Teplice	3 653	1 935	2 672	1,4	4,1
Ústí nad Labem	4 118	2 113	1 232	3,3	5,0
Ústecký kraj	28 404	15 172	15 248	1,9	5,0
Česká republika	266 144	134 141	331 050	0,8	3,6

2. Vybrané nástroje aktivní politiky zaměstnanosti v Ústeckém kraji

Tabulka č. 4 - Osoby podpořené v rámci APZ a rekvalifikace uchazečů a zájemců o zaměstnání

ukazatel (celkový počet)	Stav k		Celkem od počátku roku do	
	31. 5. 2019	31. 5. 2020	31. 5. 2019	31. 5. 2020
osoby podpořené v rámci APZ				
veřejně prospěšné práce (VPP)	1 098	611	952	372
veřejně prospěšné práce (VPP) - ESF ¹⁾	0	329	0	297
společensky účelná pracovní místa (SÚPM)	20	5	95	4
společensky účelná pracovní místa (SÚPM) - ESF ¹⁾	601	567	226	256
SÚPM - samostatně výdělečná činnost (SVČ)	62	34	14	5
SÚPM - samostatně výdělečná činnost (SVČ) - ESF ¹⁾	0	0	0	0
zřízení pracovního místa pro OZP (bez SVČ)	237	123	31	18
zřízení pracovního místa pro OZP - SVČ	6	4	1	0
ostatní nástroje APZ	225	95	110	97
rekvalifikace uchazečů a zájemců o zaměstnání				
uchazeči a zájemci zařazení do rekvalifikací	1	0	3	0
uchazeči a zájemci zařazení do rekvalifikací - ESF ¹⁾	14	0	139	0
uchazeči a zájemci, kteří zahájili zvolenou rekvalifikaci	0	0	0	0
uchazeči a zájemci, kteří zahájili zvolenou rekvalifikaci - ESF ¹⁾	9	9	191	129
Osoby podpořené v rámci APZ celkem	2 273	1 777	1 762	1 178

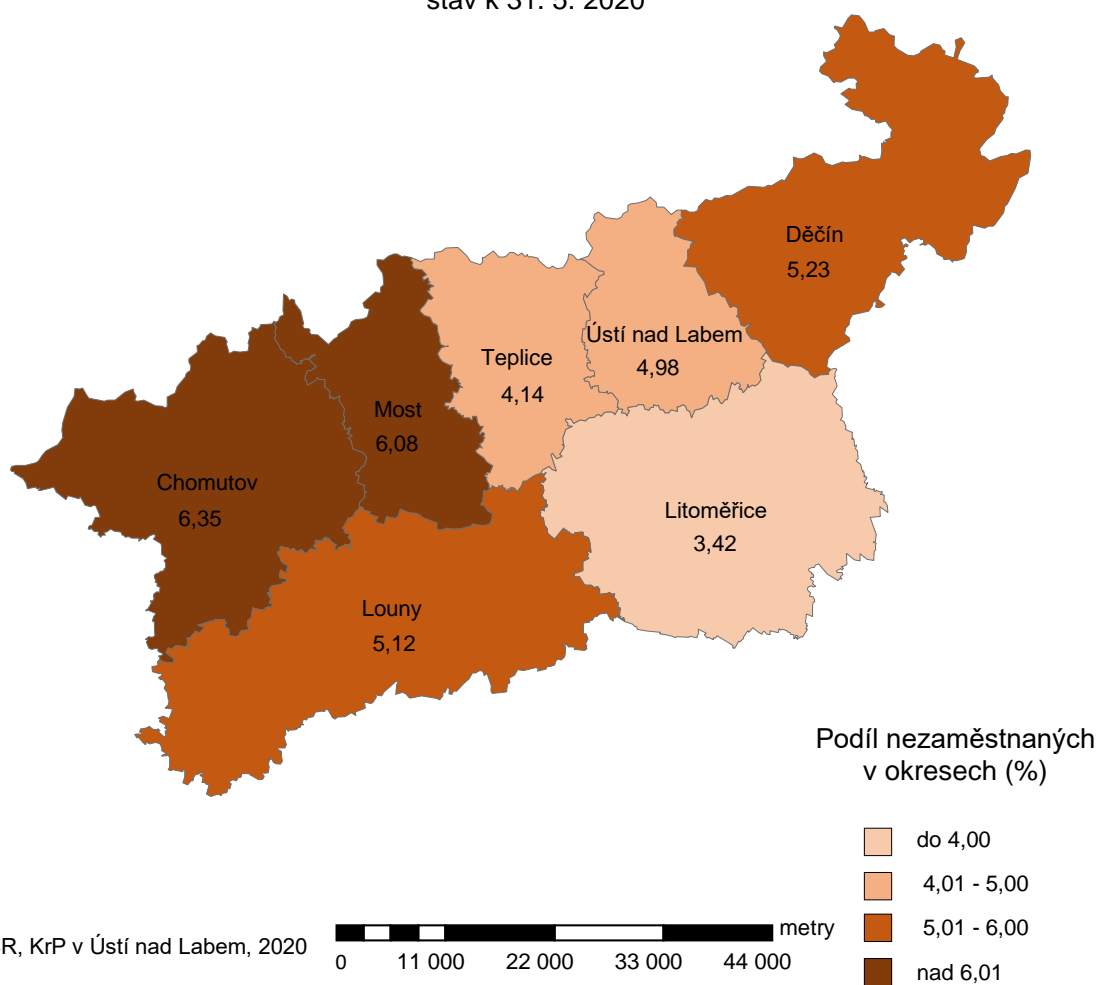
¹⁾ financováno převážně z Evropského sociálního fondu

Podrobnější statistické údaje o nástrojích APZ naleznete na stránkách Integrovaného portálu MPSV, v měsíčních statistikách nezaměstnanosti:

<https://www.mpsv.cz/web/cz/mesicni>.

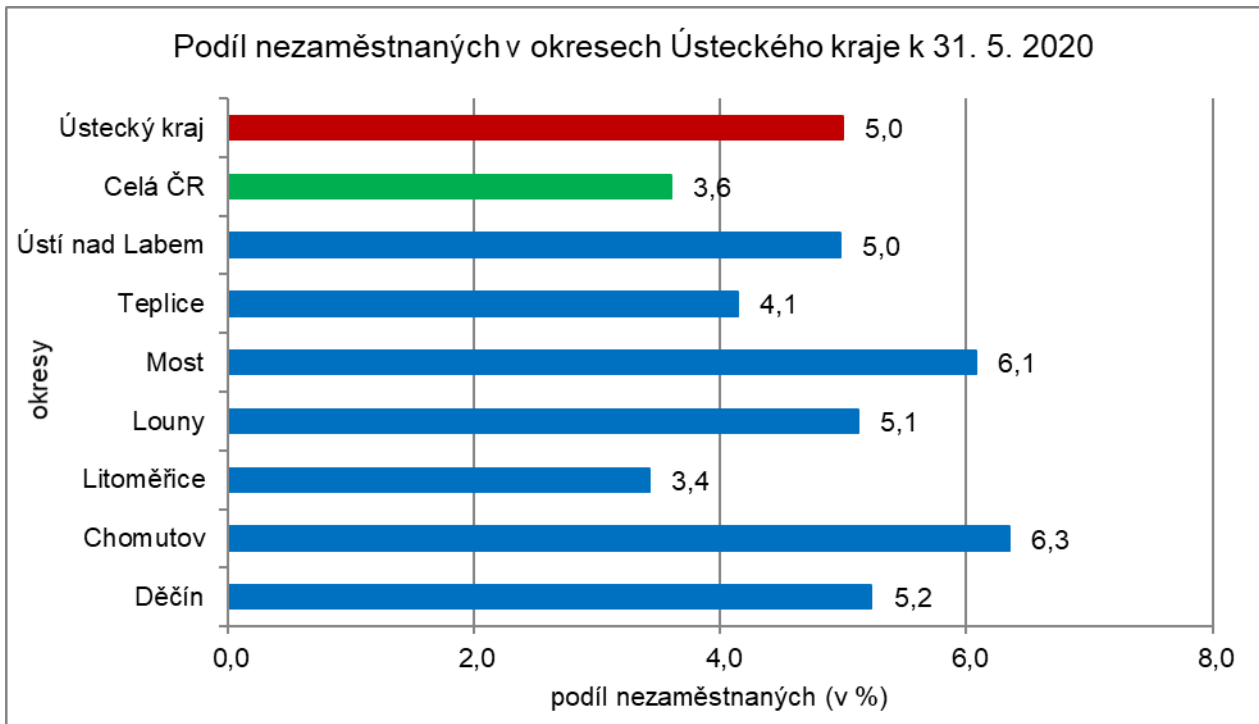
3. MAPA - ArcView - Podíl nezaměstnaných v okresech kraje (mapa kraje)

Podíl nezaměstnaných na obyvatelstvu ve věku 15-64 let okresy Ústeckého kraje stav k 31. 5. 2020

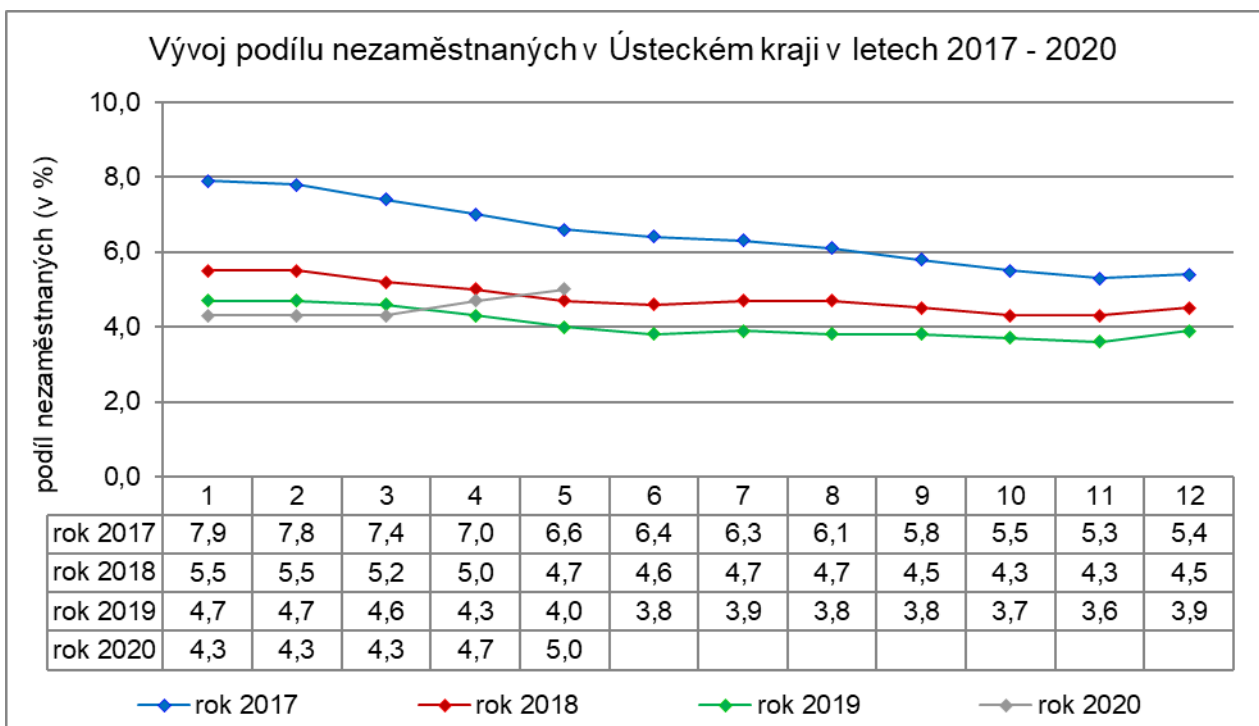


4. GRAFY

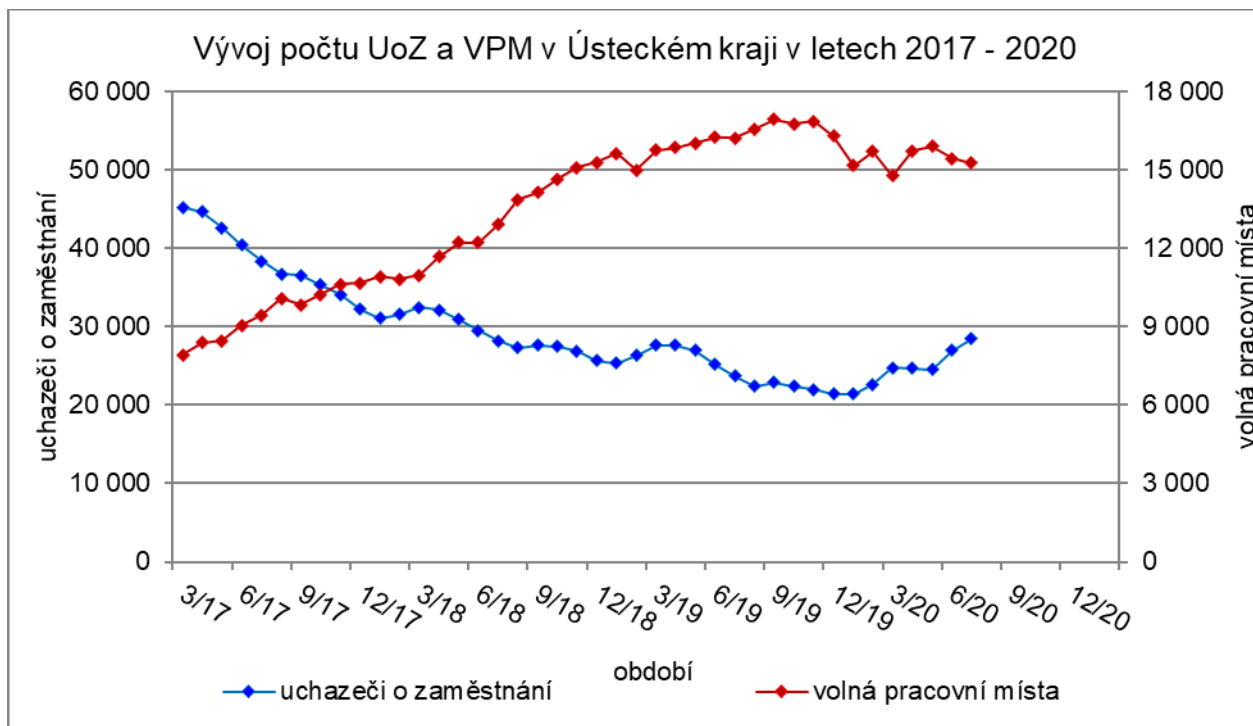
Graf 1: Podíl nezaměstnaných osob v okresech Ústeckého kraje a v ČR k 31. 5. 2020



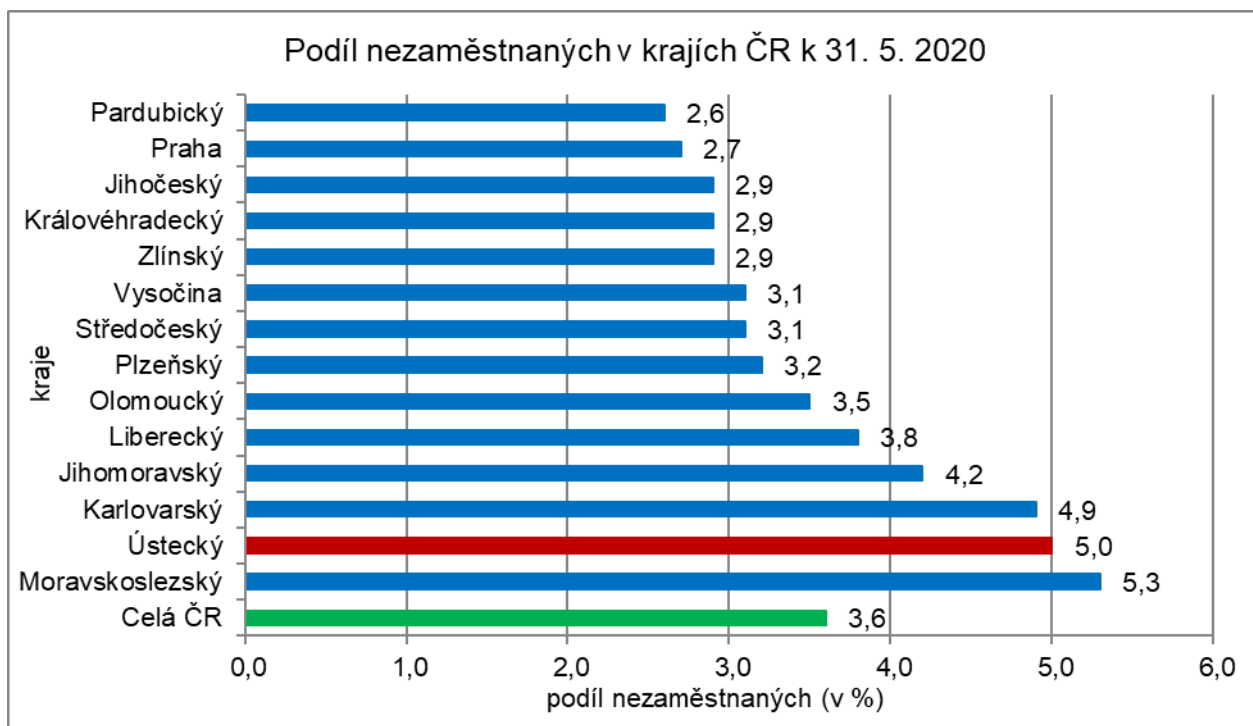
Graf 2: Vývoj podílu nezaměstnaných v Ústeckém kraji v letech 2017 - 2020



Graf 3: Vývoj počtu uchazečů a volných míst v Ústeckém kraji v letech 2017 - 2020



Graf 4: Podíl nezaměstnaných osob v jednotlivých krajích ČR k 31. 5. 2020





5. Tabulka seříděných okresů k 31. 5. 2020 (z celorepublikové statistiky)

podíl nezaměstnaných (v %)		meziměsíční přírůstek/úbytek nezaměstnaných (v %)		počet uchazečů na 1 VPM		
1	Karviná	7,8	Cheb	17,1	Karviná	7,5
2	Chomutov	6,3	Karlovy Vary	14,8	Sokolov	5,1
3	Ostrava-město	6,3	Mladá Boleslav	14,5	Jeseník	3,9
4	Most	6,1	Praha	13,4	Bruntál	3,5
5	Znojmo	6,1	Sokolov	11,9	Děčín	3,5
6	Bruntál	6,0	Pelhřimov	11,0	Ústí nad Labem	3,3
7	Sokolov	5,6	Plzeň-město	10,5	Blansko	3,0
8	Jeseník	5,3	Česká Lípa	10,4	Znojmo	2,7
9	Děčín	5,2	Teplice	9,4	Frydek-Místek	2,6
10	Louny	5,1	Most	8,4	Most	2,6
11	Hodonín	5,0	Praha-východ	8,2	Hodonín	2,5
12	Český Krumlov	5,0	Kladno	8,1	Litoměřice	2,2
13	Ústí nad Labem	5,0	Domažlice	8,0	Ostrava-město	2,2
14	Karlovy Vary	4,8	Liberec	7,7	Břeclav	2,2
15	Brno-město	4,6	Tachov	7,7	Přerov	2,1
16	Cheb	4,4	Chomutov	7,4	Šumperk	2,1
17	Kladno	4,2	Pardubice	7,1	Nový Jičín	2,0
18	Teplice	4,1	Praha-západ	7,1	Kroměříž	2,0
19	Kolín	4,0	Beroun	6,9	Jablonec nad Nisou	2,0
20	Příbram	4,0	Jablonec nad Nisou	6,6	Opava	1,9
21	Jablonec nad Nisou	4,0	Ostrava-město	6,3	Zďár nad Sázavou	1,8
22	Liberec	4,0	Rokycany	6,3	Trutnov	1,7
23	Přerov	4,0	Prostějov	5,8	Třebíč	1,7
24	Břeclav	4,0	Brno-město	4,9	Karlovy Vary	1,6
25	Šumperk	3,9	Plzeň-jih	4,8	Louny	1,6
26	Mělník	3,9	Rychnov nad Kněžnou	4,4	Olomouc	1,5
27	Nymburk	3,8	Blansko	4,4	Havlíčkův Brod	1,5
28	Třebíč	3,8	Hradec Králové	4,2	Teplice	1,4
29	Tachov	3,8	Plzeň-sever	4,0	Prostějov	1,3
30	Náchod	3,8	Mělník	3,9	Náchod	1,3
31	Nový Jičín	3,7	Děčín	3,9	Česká Lípa	1,3
32	Semily	3,7	Ústí nad Orlicí	3,8	Vsetín	1,2
33	Plzeň-město	3,6	Louny	3,8	Strakonice	1,2
34	Vsetín	3,5	Trutnov	3,4	Kladno	1,2
35	Litoměřice	3,4	Benešov	3,4	Rakovník	1,2
36	Česká Lípa	3,4	Nový Jičín	3,4	Cheb	1,1
37	Frydek-Místek	3,4	Havlíčkův Brod	3,2	Chomutov	1,1
38	Kutná Hora	3,3	Karviná	3,2	Jindřichův Hradec	1,0
39	Tábor	3,3	Jičín	3,1	Uherské Hradiště	1,0
40	Rokycany	3,3	Frydek-Místek	2,8	Liberec	1,0
41	Beroun	3,3	České Budějovice	2,8	Brno-město	1,0
42	Domažlice	3,2	Ústí nad Labem	2,8	Jihlava	0,9
43	Blansko	3,2	Kolín	2,7	Vyškov	0,9
44	Kroměříž	3,2	Olomouc	2,5	Semily	0,8
45	Trutnov	3,2	Přerov	2,5	Svitavy	0,8
46	Rakovník	3,1	Brno-venkov	2,4	Písek	0,8
47	Olomouc	3,1	Rakovník	2,4	Příbram	0,8
48	Jihlava	3,1	Zďár nad Sázavou	2,1	Kutná Hora	0,8
49	Strakonice	3,1	Nymburk	1,9	Chrudim	0,8
50	Zďár nad Sázavou	3,1	Vyškov	1,9	Kolín	0,8
51	Plzeň-sever	3,0	Zlín	1,9	Brno-venkov	0,7
52	Brno-venkov	3,0	Uherské Hradiště	1,7	Tábor	0,7
53	Opava	2,9	Jihlava	1,5	České Budějovice	0,7
54	Klatovy	2,9	Bruntál	1,5	Jičín	0,7
55	Hradec Králové	2,9	Náchod	1,0	Zlín	0,7
56	Havlíčkův Brod	2,9	Jindřichův Hradec	0,9	Hradec Králové	0,6
57	Prostějov	2,9	Kroměříž	0,9	Benešov	0,6
58	Praha	2,7	Opava	0,8	Praha-západ	0,6
59	Písek	2,7	Šumperk	0,7	Mělník	0,6
60	Svitavy	2,7	Vsetín	0,4	Klatovy	0,6
61	Chrudim	2,7	Příbram	0,4	Český Krumlov	0,6
62	Vyškov	2,7	Znojmo	0,3	Plzeň-sever	0,6
63	Uherské Hradiště	2,7	Písek	0,3	Rokycany	0,5
64	Zlín	2,6	Litoměřice	0,0	Nymburk	0,5
65	Pardubice	2,6	Prachatice	-0,2	Plzeň-město	0,5
66	Jičín	2,6	Tábor	-0,2	Beroun	0,5
67	Prachatice	2,5	Strakonice	-0,2	Ústí nad Orlicí	0,5
68	České Budějovice	2,4	Semily	-0,3	Rychnov nad Kněžnou	0,5
69	Ústí nad Orlicí	2,4	Kutná Hora	-0,6	Prachatice	0,5
70	Jindřichův Hradec	2,4	Český Krumlov	-0,8	Pelhřimov	0,4
71	Benešov	2,3	Hodonín	-1,2	Praha	0,3
72	Plzeň-jih	2,3	Klatovy	-1,6	Tachov	0,3
73	Pelhřimov	2,3	Břeclav	-1,8	Plzeň-jih	0,3
74	Praha-západ	2,2	Chrudim	-1,9	Domažlice	0,3
75	Mladá Boleslav	2,1	Třebíč	-2,3	Mladá Boleslav	0,2
76	Praha-východ	1,9	Svitavy	-2,9	Pardubice	0,2
77	Rychnov nad Kněžnou	1,8	Jeseník	-6,1	Praha-východ	0,1
	Celkem ČR	3,6	Celkem ČR	4,8	Celkem ČR	0,8