



Úřad práce ČR

Krajská pobočka Úřadu práce ČR v Ústí nad Labem

Měsíční statistická zpráva

červen 2020

Zprávu předkládá:

Ing. Jiří Pánek

vedoucí oddělení zaměstnanosti

<https://www.uradprace.cz/web/cz/statistiky-ulk>

Ústí nad Labem 2020



NEZAMĚŠTNANOST V ÚSTECKÉM KRAJI - ČERVEN 2020

V červnu vzrostl celkový počet uchazečů o zaměstnání na 29 191, počet hlášených volných pracovních míst stoupl na 15 865 a podíl nezaměstnaných osob vzrostl na 5,2 %. K 30. 6. 2020 evidoval Úřad práce ČR (ÚP ČR), Krajská pobočka v Ústí n. L. celkem 29 191 uchazečů o zaměstnání. Jejich počet byl o 787 vyšší než na konci předchozího měsíce, ve srovnání se stejným obdobím minulého roku je vyšší o 6 793 osob. Z tohoto počtu bylo 27 399 dosažitelných uchazečů o zaměstnání ve věku 15-64 let. Bylo to o 827 více než na konci předchozího měsíce. Ve srovnání se stejným obdobím minulého roku byl jejich počet vyšší o 7 143 osob.

V průběhu měsíce bylo nově zaevidováno 3 843 osob. Ve srovnání s minulým měsícem to bylo více o 65 osob a v porovnání se stejným obdobím minulého roku více o 550 osob.

Z evidence během měsíce odešlo celkem 3 056 uchazečů (ukončená evidence, vyřazení uchazeči). Bylo to o 731 osob více než v předchozím měsíci a o 1 515 osob méně než ve stejném měsíci minulého roku. Do zaměstnání z nich ve sledovaném měsíci nastoupilo 2 451, tj. o 625 více než v předchozím měsíci a o 271 více než ve stejném měsíci minulého roku, 721 uchazečů o zaměstnání bylo umístěno prostřednictvím úřadu práce, tj. o 55 více než v předchozím měsíci a o 412 méně než ve stejném období minulého roku, 605 uchazečů bylo vyřazeno bez umístění.

Meziměsíční nárůst uchazečů byl zaznamenán v šesti okresech Ústeckého kraje s výjimkou okresu Litoměřice (-0,8 %). Největší nárůst byl v okrese Teplice (5,0 %).

Ke konci měsíce bylo evidováno na ÚP ČR, Krajské pobočce v Ústí n. L. 15 435 žen. Jejich podíl na celkovém počtu uchazečů činil 52,3 %. V evidenci bylo 4 394 osob se zdravotním postižením, což představovalo 15,1 % z celkového počtu nezaměstnaných.

Ke konci tohoto měsíce bylo evidováno 1 005 absolventů škol všech stupňů vzdělání a mladistvých, jejichž počet meziměsíčně klesl o 87 osob a ve srovnání se stejným měsícem minulého roku byl vyšší o 199 osob. Na celkové nezaměstnanosti se tak absolventi a mladiství podíleli 3,4 %.

Podporu v nezaměstnanosti pobíralo 7 677 uchazečů o zaměstnání, tj. 26,3 % všech uchazečů vedených v evidenci.



Podíl nezaměstnaných osob, tj. počet dosažitelných uchazečů o zaměstnání ve věku 15-64 let k obyvatelstvu stejného věku, vzrostl k 30. 6. 2020 na 5,2 %.

Podíl nezaměstnaných stejný nebo vyšší než republikový průměr vykazalo šest okresů Ústeckého kraje s výjimkou okresu Litoměřice (3,4 %). Nejvyšší podíl nezaměstnaných byl zaznamenán v okrese Chomutov (6,4 %). Podíl nezaměstnaných žen vzrostl na 5,7 % a podíl nezaměstnaných mužů na 4,8 %.

Kraj evidoval k 30. 6. 2020 celkem 15 865 volných pracovních míst. Jejich počet byl o 617 vyšší než v předchozím měsíci a o 689 nižší než ve stejném měsíci minulého roku.

Na jedno volné pracovní místo připadalo v průměru 1,8 uchazeče, z toho nejvíce v okrese Děčín (3,9 UoZ) a nejméně v okrese Chomutov (1,0 UoZ). Z celkového počtu nahlášených volných míst bylo 721 vhodných pro osoby se zdravotním postižením (OZP), na jedno volné místo připadalo 7,6 OZP. Volných pracovních míst pro absolventy a mladistvé bylo registrováno 3 237, na jedno volné místo připadalo 0,3 uchazeče této kategorie. Z celkového počtu nabízených pracovních míst bylo 3 151 míst bez příznaku „pro cizince“. Na dalších 12 714 pozic pak mohli zaměstnavatelé přijímat také pracovníky ze zahraničí.

V rámci aktivní politiky zaměstnanosti (APZ) bylo od začátku roku 2020 prostřednictvím příspěvků podpořeno 1 372 osob, z nichž 129 bylo zařazeno do rekvalifikačních kurzů.

Nejčastěji podporovanými obory činností prostřednictvím SÚPM-SVČ byly ke konci sledovaného měsíce osobní služby (manikúra a pedikúra, tetovací služby), stavebnictví (truhlářství a podlahářství, zednictví, specializované stavební práce), hostinská činnost, velkoobchod a maloobchod, výroba textilních výrobků a oděvů či poradenství.

Informace o vývoji nezaměstnanosti v ČR v elektronické formě jsou zveřejněny na internetové adrese <https://www.mpsv.cz/web/cz/mesicni>.



1. Základní charakteristika vývoje nezaměstnanosti a volných pracovních míst v Ústeckém kraji

Tabulka č. 1 - Vývoj nezaměstnanosti

Ukazatel (celkový stav)	Stav k		
	30. 6. 2019	31. 5. 2020	30. 6. 2020
evidovaní uchazeči o zaměstnání	22 398	28 404	29 191
- z toho ženy	12 738	15 172	15 435
absolventi a mladiství	806	1 092	1 005
uchazeči se zdravotním postižením	4 197	4 319	4 394
uchazeči s nárokem na Pvn	6 355	8 095	7 677
podíl nezaměstnaných osob (v %)	3,8	5,0	5,2
volná pracovní místa	16 554	15 248	15 865
počet uchazečů na 1 volné pracovní místo	1,4	1,9	1,8

Tabulka č. 2 - Tok nezaměstnanosti

Ukazatel	Počet uchazečů ve sledovaném měsíci		
	červen 2019	květen 2020	červen 2020
nově evidovaní uchazeči o zaměstnání	3 293	3 778	3 843
uchazeči s ukončenou evidencí a vyřazení	4 571	2 325	3 056
- z toho umístění celkem	2 180	1 826	2 451
- z toho umístění úřadem práce	1 133	666	721

Tabulka č. 3 - Nezaměstnanost v okresech k 30. 6. 2020

Okres	Počet nezaměstnaných		Volná pracovní místa	Počet uchazečů na 1 VPM	Podíl nezaměstnaných osob (v %)
	celkem	z toho ženy			
Děčín	4 624	2 375	1 198	3,9	5,3
Chomutov	5 546	2 940	5 792	1,0	6,4
Litoměřice	2 760	1 509	1 358	2,0	3,4
Louny	3 289	1 746	2 059	1,6	5,4
Most	4 823	2 647	1 515	3,2	6,3
Teplice	3 837	2 025	2 565	1,5	4,4
Ústí nad Labem	4 312	2 193	1 378	3,1	5,3
Ústecký kraj	29 191	15 435	15 865	1,8	5,2
Česká republika	269 637	251 460	334 904	0,8	3,7

2. Vybrané nástroje aktivní politiky zaměstnanosti v Ústeckém kraji

Tabulka č. 4 - Osoby podpořené v rámci APZ a rekvalifikace uchazečů a zájemců o zaměstnání

ukazatel (celkový počet)	Stav k		Celkem od počátku roku do	
	30. 6. 2019	30. 6. 2020	30. 6. 2019	30. 6. 2020
osoby podpořené v rámci APZ				
veřejně prospěšné práce (VPP)	1 164	632	1 101	402
veřejně prospěšné práce (VPP) - ESF ¹⁾	0	370	0	346
společensky účelná pracovní místa (SÚPM)	24	4	99	4
společensky účelná pracovní místa (SÚPM) - ESF ¹⁾	561	546	289	313
SÚPM - samostatně výdělečná činnost (SVČ)	61	31	17	7
SÚPM - samostatně výdělečná činnost (SVČ) - ESF ¹⁾	0	0	0	0
zřízení pracovního místa pro OZP (bez SVČ)	230	118	37	19
zřízení pracovního místa pro OZP - SVČ	5	4	1	0
ostatní nástroje APZ	194	83	114	109
rekvalifikace uchazečů a zájemců o zaměstnání				
uchazeči a zájemci zařazení do rekvalifikací	0	0	3	0
uchazeči a zájemci zařazení do rekvalifikací - ESF ¹⁾	8	0	146	0
uchazeči a zájemci, kteří zahájili zvolenou rekvalifikaci	0	0	0	0
uchazeči a zájemci, kteří zahájili zvolenou rekvalifikaci - ESF ¹⁾	9	17	219	172
Osoby podpořené v rámci APZ celkem	2 256	1 805	2 026	1 372

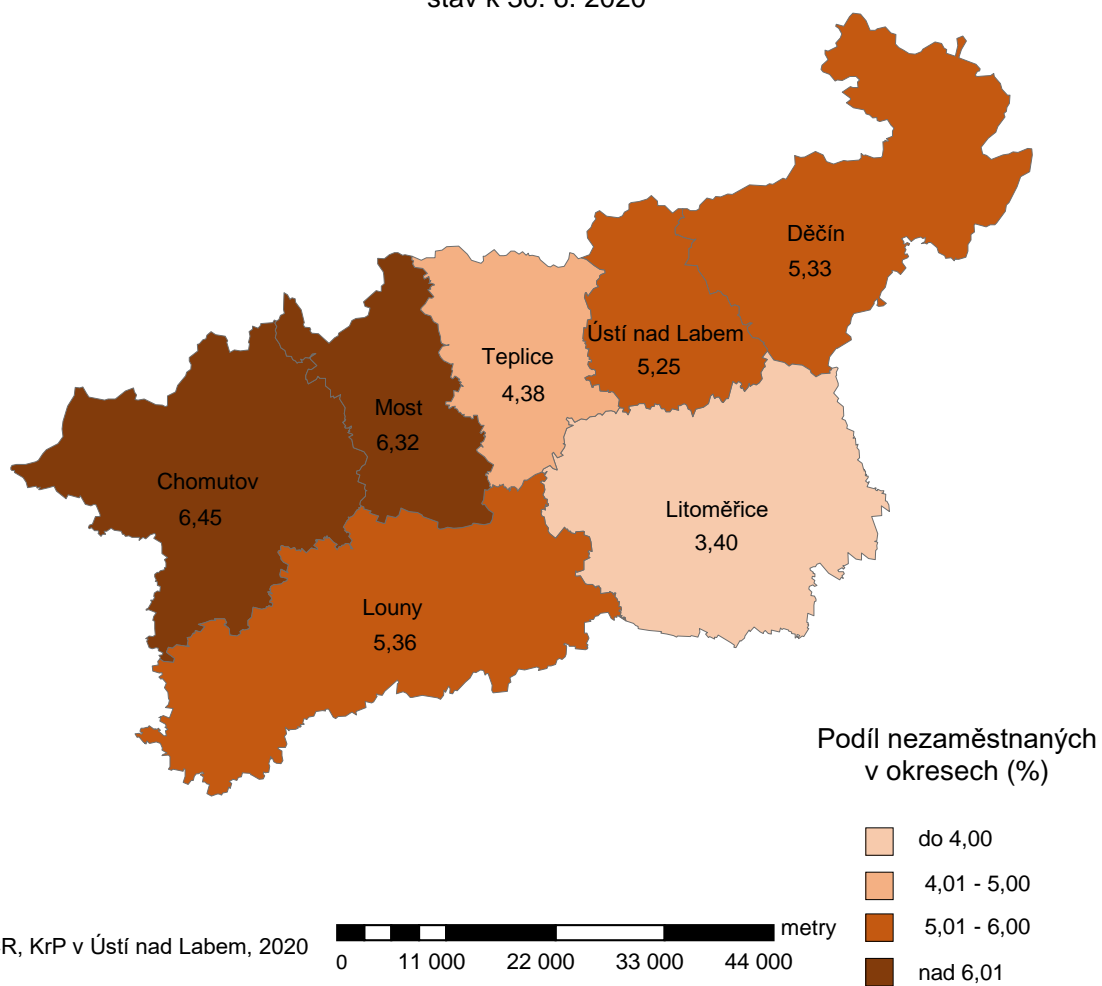
¹⁾ financováno převážně z Evropského sociálního fondu

Podrobnější statistické údaje o nástrojích APZ naleznete na stránkách Integrovaného portálu MPSV, v měsíčních statistikách nezaměstnanosti:

<https://www.mpsv.cz/web/cz/mesicni>.

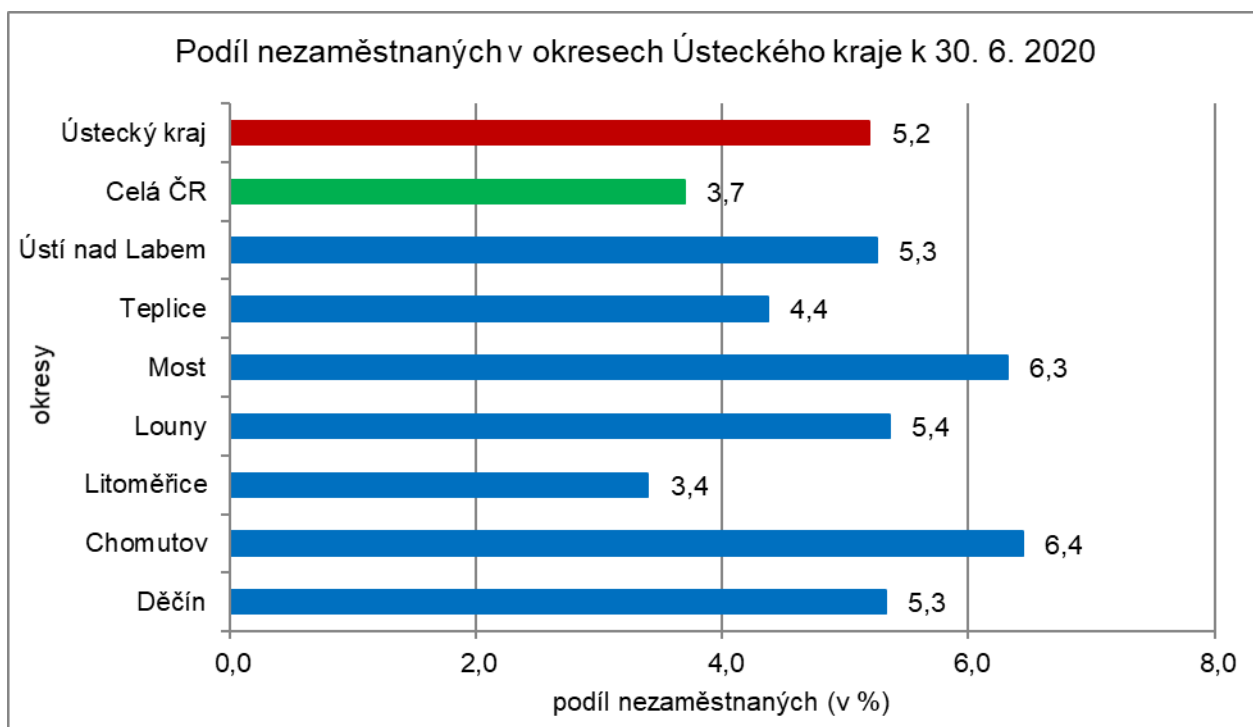
3. MAPA - ArcView - Podíl nezaměstnaných v okresech kraje (mapa kraje)

Podíl nezaměstnaných na obyvatelstvu ve věku 15-64 let okresy Ústeckého kraje stav k 30. 6. 2020

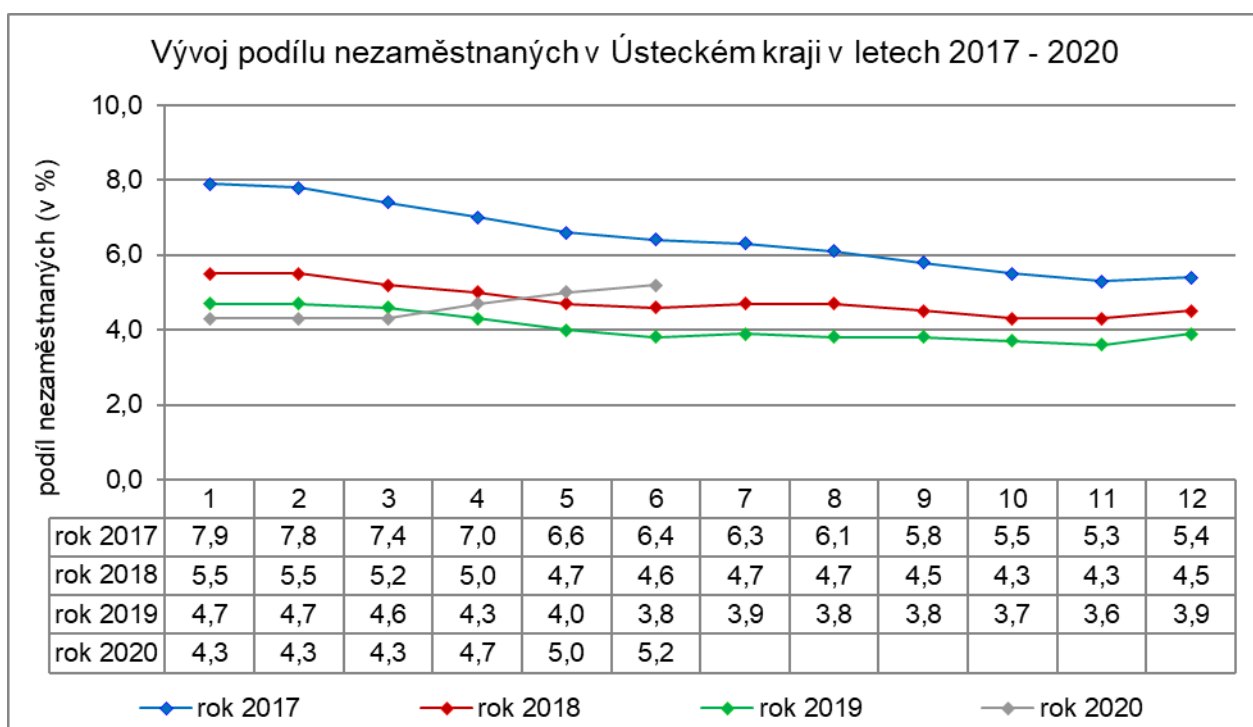


4. GRAFY

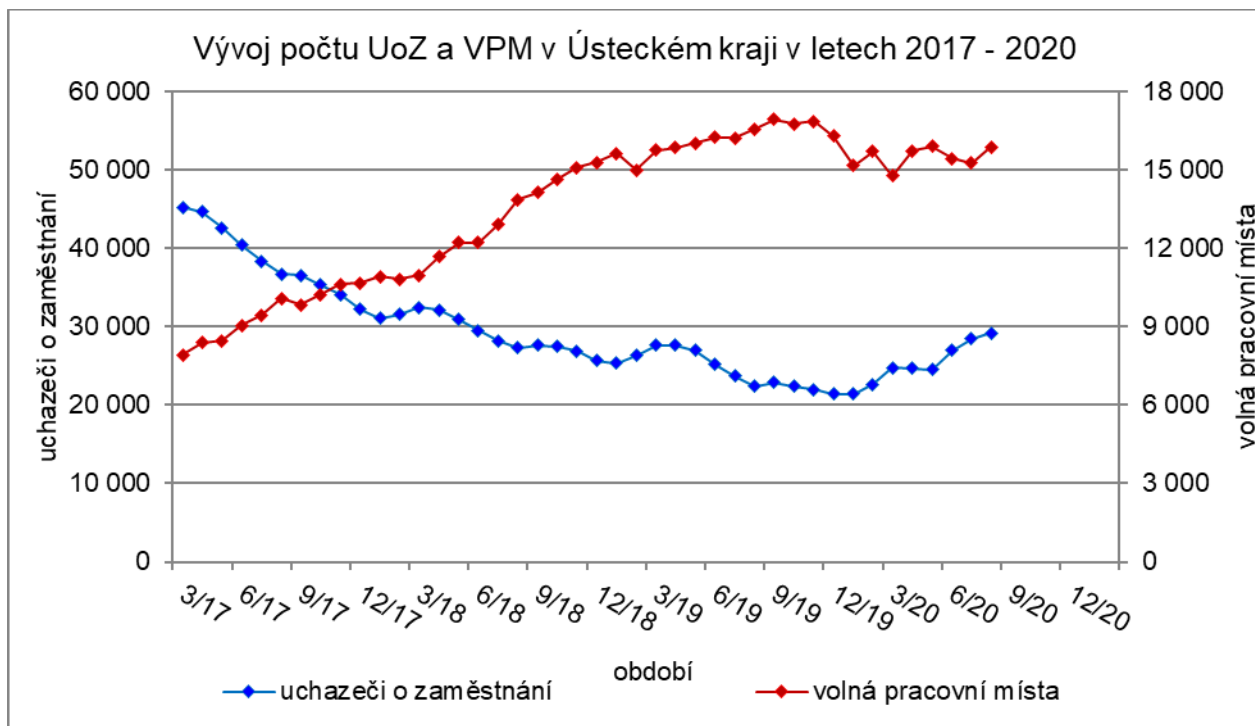
Graf 1: Podíl nezaměstnaných osob v okresech Ústeckého kraje a v ČR k 30. 6. 2020



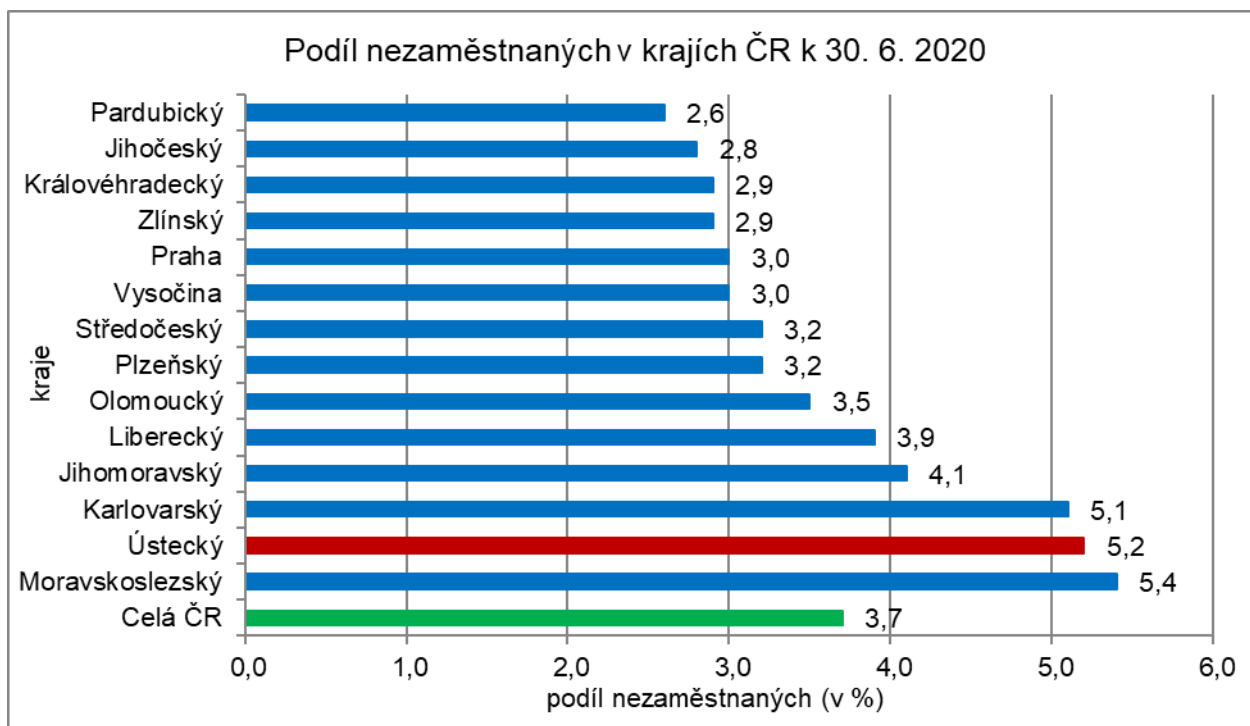
Graf 2: Vývoj podílu nezaměstnaných v Ústeckém kraji v letech 2017 - 2020



Graf 3: Vývoj počtu uchazečů a volných míst v Ústeckém kraji v letech 2017 - 2020



Graf 4: Podíl nezaměstnaných osob v jednotlivých krajích ČR k 30. 6. 2020





5. Tabulka setříděných okresů k 30. 6. 2020 (z celorepublikové statistiky)

podíl nezaměstnaných (v %)		meziměsíční přírůstek/úbytek nezaměstnaných (v %)		počet uchazečů na 1 VPM		
1	Karviná	8,1	Madá Boleslav	8,0	Karviná	8,2
2	Ostrava-město	6,6	Praha	7,8	Sokolov	5,3
3	Chomutov	6,4	Karlovy Vary	7,3	Děčín	3,9
4	Most	6,3	Teplice	5,0	Bruntál	3,4
5	Bruntál	6,0	Ústí nad Labem	4,7	Jeseník	3,3
6	Sokolov	5,8	Praha-východ	4,4	Most	3,2
7	Znojmo	5,6	Praha-západ	4,3	Ústí nad Labem	3,1
8	Louny	5,4	Ceská Lípa	4,3	Blansko	3,0
9	Děčín	5,3	Uherské Hradiště	3,8	Frýdek-Místek	2,6
10	Ústí nad Labem	5,3	Ostrava-město	3,5	Nový Jičín	2,6
11	Karlovy Vary	5,2	Most	3,5	Přerov	2,6
12	Jeseník	5,1	Kladno	3,5	Ostrava-město	2,3
13	Hodonín	4,8	Louny	3,4	Šumperk	2,3
14	Brno-město	4,7	Liberec	3,2	Znojmo	2,2
15	Ceský Krumlov	4,5	Sokolov	3,0	Hodonín	2,2
16	Teplice	4,4	Přerov	2,9	Kroměříž	2,1
17	Kladno	4,4	Karviná	2,8	Jablonec nad Nisou	2,0
18	Cheb	4,3	Hradec Králové	2,6	Litoměřice	2,0
19	Liberec	4,1	Plzeň-město	2,2	Opava	2,0
20	Přerov	4,1	Mělník	2,1	Zdár nad Sázavou	1,9
21	Kolín	4,1	Beroun	2,1	Trutnov	1,8
22	Jablonec nad Nisou	4,0	Nymburk	2,0	Karlovy Vary	1,8
23	Příbram	4,0	Brno-město	1,9	Břeclav	1,7
24	Mělník	3,9	Plzeň-jih	1,7	Louny	1,6
25	Nymburk	3,9	Chomutov	1,6	Olomouc	1,6
26	Tachov	3,8	Děčín	1,6	Ceská Lípa	1,5
27	Šumperk	3,8	Rokycany	1,4	Třebíč	1,5
28	Nový Jičín	3,8	Jablonec nad Nisou	1,3	Teplice	1,5
29	Třebíč	3,7	Nový Jičín	1,1	Havlíčkův Brod	1,5
30	Semily	3,7	Frýdek-Místek	0,7	Prostějov	1,4
31	Plzeň-město	3,7	Kolín	0,7	Náchod	1,3
32	Náchod	3,6	Jihlava	0,5	Strakonice	1,3
33	Břeclav	3,6	Olomouc	0,5	Rakovník	1,3
34	Ceská Lípa	3,6	Ústí nad Orlicí	0,5	Cheb	1,2
35	Vsetín	3,4	Brno-venkov	0,4	Vsetín	1,2
36	Frýdek-Místek	3,4	Pardubice	0,3	Kladno	1,1
37	Litoměřice	3,4	Tachov	0,2	Uherské Hradiště	1,1
38	Beroun	3,4	Bruntál	0,2	Liberec	1,1
39	Rokycany	3,3	Domažlice	0,1	Jindřichův Hradec	1,0
40	Domažlice	3,2	Opava	0,0	Chomutov	1,0
41	Tábor	3,2	Plzeň-sever	-0,2	Vyškov	0,9
42	Kutná Hora	3,2	Vsetín	-0,5	Semily	0,9
43	Blansko	3,2	Příbram	-0,5	Brno-město	0,9
44	Kroměříž	3,2	Ceské Budějovice	-0,6	Rokycany	0,9
45	Olomouc	3,2	Litoměřice	-0,8	Jihlava	0,8
46	Jihlava	3,1	Blansko	-0,8	Zlín	0,8
47	Trutnov	3,1	Kroměříž	-0,9	Kutná Hora	0,7
48	Rakovník	3,0	Semily	-0,9	Chrudim	0,7
49	Strakonice	3,0	Jičín	-1,0	Hradec Králové	0,7
50	Brno-venkov	3,0	Trutnov	-1,2	Brno-venkov	0,7
51	Praha	3,0	Tábor	-1,3	Ceské Budějovice	0,7
52	Zdár nad Sázavou	3,0	Cheb	-1,6	Písek	0,7
53	Plzeň-sever	3,0	Chrudim	-1,7	Příbram	0,7
54	Hradec Králové	2,9	Vyškov	-1,7	Jičín	0,7
55	Opava	2,9	Prostějov	-1,8	Kolín	0,7
56	Prostějov	2,8	Zdár nad Sázavou	-2,0	Tábor	0,7
57	Havlíčkův Brod	2,8	Strakonice	-2,1	Svitavy	0,6
58	Uherské Hradiště	2,8	Třebíč	-2,1	Plzeň-město	0,6
59	Klatovy	2,7	Rychnov nad Kněžnou	-2,2	Plzeň-sever	0,6
60	Chrudim	2,7	Zlín	-2,3	Benešov	0,6
61	Svitavy	2,6	Kutná Hora	-2,4	Klatovy	0,6
62	Písek	2,6	Benešov	-2,7	Mělník	0,6
63	Pardubice	2,6	Havlíčkův Brod	-2,8	Nymburk	0,6
64	Vyškov	2,6	Šumperk	-2,8	Praha-západ	0,5
65	Jičín	2,6	Prachatice	-3,0	Beroun	0,5
66	Zlín	2,5	Písek	-3,1	Ceský Krumlov	0,5
67	Prachatice	2,5	Rakovník	-3,1	Ústí nad Orlicí	0,5
68	Ústí nad Orlicí	2,4	Náchod	-3,1	Prachatice	0,5
69	Ceské Budějovice	2,4	Jeseník	-3,1	Rychnov nad Kněžnou	0,4
70	Plzeň-jih	2,4	Svitavy	-3,5	Pelhřimov	0,4
71	Praha-západ	2,3	Hodonín	-4,2	Domažlice	0,4
72	Madá Boleslav	2,3	Pelhřimov	-4,5	Praha	0,3
73	Benešov	2,3	Jindřichův Hradec	-5,0	Tachov	0,3
74	Jindřichův Hradec	2,2	Klatovy	-6,5	Plzeň-jih	0,3
75	Pelhřimov	2,2	Znojmo	-7,3	Madá Boleslav	0,3
76	Praha-východ	2,0	Ceský Krumlov	-8,5	Pardubice	0,2
77	Rychnov nad Kněžnou	1,8	Břeclav	-8,8	Praha-východ	0,1
	Celkem ČR	3,7	Celkem ČR	1,3	Celkem ČR	0,8