



Úřad práce ČR

Krajská pobočka Úřadu práce ČR v Ústí nad Labem

Měsíční statistická zpráva

listopad 2020

Zprávu předkládá:

Ing. Jiří Pánek

vedoucí oddělení zaměstnanosti

<https://www.uradprace.cz/web/cz/statistiky-ulk>

Ústí nad Labem 2020



NEZAMĚŠTNANOST V ÚSTECKÉM KRAJI - LISTOPAD 2020

V listopadu klesl celkový počet uchazečů o zaměstnání na 29 249, počet hlášených volných pracovních míst klesl na 14 427 a podíl nezaměstnaných osob zůstal na 5,2 %.

K 30. 11. 2020 evidoval Úřad práce ČR (ÚP ČR), Krajská pobočka v Ústí n. L. celkem 29 249 uchazečů o zaměstnání. Jejich počet byl o 249 nižší než na konci předchozího měsíce, ve srovnání se stejným obdobím minulého roku je vyšší o 7 879 osob. Z tohoto počtu bylo 27 299 dosažitelných uchazečů o zaměstnání ve věku 15-64 let. Bylo to o 200 méně než na konci předchozího měsíce. Ve srovnání se stejným obdobím minulého roku byl jejich počet vyšší o 8 009 osob.

V průběhu měsíce bylo nově zaevidováno 3 139 osob. Ve srovnání s předchozím měsícem to bylo méně o 239 osob a v porovnání se stejným obdobím minulého roku méně o 826 osob.

Z evidence během měsíce odešlo celkem 3 388 uchazečů (ukončená evidence, vyřazení uchazeči). Bylo to o 957 osob méně než v předchozím měsíci a o 591 osob méně než ve stejném měsíci minulého roku. Do zaměstnání z nich ve sledovaném měsíci nastoupilo 2 144, tj. o 609 méně než v předchozím měsíci a o 155 méně než ve stejném měsíci minulého roku, 752 uchazečů o zaměstnání bylo umístěno prostřednictvím úřadu práce, tj. o 264 méně než v předchozím měsíci a o 292 méně než ve stejném období minulého roku, 1 244 uchazečů bylo vyřazeno bez umístění.

Meziměsíční pokles uchazečů byl zaznamenán v pěti okresech Ústeckého kraje, přičemž největší byl v okrese Chomutov (-2,3 %). Nejvyšší nárůst byl v okrese Litoměřice (2,0 %).

Ke konci měsíce bylo evidováno na ÚP ČR, Krajské pobočce v Ústí n. L. 15 569 žen. Jejich podíl na celkovém počtu uchazečů činil 53,2 %. V evidenci bylo 4 387 osob se zdravotním postižením, což představovalo 15,0 % z celkového počtu nezaměstnaných.

Ke konci tohoto měsíce bylo evidováno 1 555 absolventů škol všech stupňů vzdělání a mladistvých, jejichž počet meziměsíčně klesl o 170 osob a ve srovnání se stejným měsícem minulého roku byl vyšší o 394 osob. Na celkové nezaměstnanosti se tak absolventi a mladiství podíleli 5,3 %.

Podporu v nezaměstnanosti pobíralo 7 385 uchazečů o zaměstnání, tj. 25,2 % všech uchazečů vedených v evidenci.



Podíl nezaměstnaných osob, tj. počet dosažitelných uchazečů o zaměstnání ve věku 15-64 let k obyvatelstvu stejného věku, zůstal k 31. 10. 2020 na 5,2 %.

Podíl nezaměstnaných stejný nebo vyšší než republikový průměr vykazalo šest okresů Ústeckého kraje s výjimkou okresu Litoměřice (3,4 %). Nejvyšší podíl nezaměstnaných byl zaznamenán v okrese Most (6,5 %). Podíl nezaměstnaných žen zůstal na 5,7 % a podíl nezaměstnaných mužů klesl na 4,7 %.

Kraj evidoval k 30. 11. 2020 celkem 14 427 volných pracovních míst. Jejich počet byl o 7 nižší než v předchozím měsíci a o 728 nižší než ve stejném měsíci minulého roku. Na jedno volné pracovní místo připadalo v průměru 2,0 uchazeče, z toho nejvíce v okrese Ústí n. L. (5,4 UoZ) a nejméně v okrese Chomutov (1,0 UoZ). Z celkového počtu nahlášených volných míst bylo 698 vhodných pro osoby se zdravotním postižením (OZP), na jedno volné místo připadalo 6,3 OZP. Volných pracovních míst pro absolventy a mladistvé bylo registrováno 2 951, na jedno volné místo připadalo 0,5 uchazeče této kategorie. Z celkového počtu nabízených pracovních míst bylo 3 368 míst bez příznaku „pro cizince“. Na dalších 11 059 pozic pak zaměstnavatelé chtěli přijímat také pracovníky ze zahraničí.

V rámci aktivní politiky zaměstnanosti (APZ) bylo od začátku roku 2020 prostřednictvím příspěvků podpořeno 2 525 osob, z nichž 316 bylo zařazeno do rekvalifikačních kurzů.

Nejčastěji podporovanými obory činností prostřednictvím SÚPM-SVČ byly ke konci sledovaného měsíce stavebnictví (truhlářství a podlahářství, tesařství a pokrývačství, zednictví, přípravné a dokončovací stavební práce), osobní služby (manikúra, pedikúra, tetování, kadeřnictví), velkoobchod a maloobchod, fotografické služby, klempířství, oprava karosérií nebo výroba textilních výrobků a oděvů.

Informace o vývoji nezaměstnanosti v ČR v elektronické formě jsou zveřejněny na internetové adrese <https://www.mpsv.cz/web/cz/mesicni>.



1. Základní charakteristika vývoje nezaměstnanosti a volných pracovních míst v Ústeckém kraji

Tabulka č. 1 - Vývoj nezaměstnanosti

Ukazatel (celkový stav)	Stav k		
	30. 11. 2019	31. 10. 2020	30. 11. 2020
evidovaní uchazeči o zaměstnání	21 370	29 498	29 249
- z toho ženy	12 038	15 564	15 569
absolventi a mladiství	1 161	1 725	1 555
uchazeči se zdravotním postižením	3 902	4 382	4 387
uchazeči s nárokem na Pvn	6 432	7 245	7 385
podíl nezaměstnaných osob (v %)	3,6	5,2	5,2
volná pracovní místa	15 155	14 434	14 427
počet uchazečů na 1 volné pracovní místo	1,4	2,0	2,0

Tabulka č. 2 - Tok nezaměstnanosti

Ukazatel	Počet uchazečů ve sledovaném měsíci		
	listopad 2019	říjen 2020	listopad 2020
nově evidovaní uchazeči o zaměstnání	3 965	3 378	3 139
uchazeči s ukončenou evidencí a vyřazení	3 979	4 345	3 388
- z toho umístění celkem	2 299	2 753	2 144
- z toho umístění úřadem práce	1 044	1 016	752

Tabulka č. 3 - Nezaměstnanost v okresech k 30. 11. 2020

Okres	Počet nezaměstnaných		Volná pracovní místa	Počet uchazečů na 1 VPM	Podíl nezaměstnaných osob (v %)
	celkem	z toho ženy			
Děčín	4 581	2 443	1 121	4,1	5,3
Chomutov	5 169	2 782	5 386	1,0	6,0
Litoměřice	2 745	1 531	1 506	1,8	3,4
Louny	3 189	1 689	1 522	2,1	5,1
Most	4 951	2 649	1 488	3,3	6,5
Teplice	4 143	2 208	2 580	1,6	4,7
Ústí nad Labem	4 471	2 267	824	5,4	5,4
Ústecký kraj	29 249	15 569	14 427	2,0	5,2
Česká republika	274 526	141 212	317 972	0,9	3,8

2. Vybrané nástroje aktivní politiky zaměstnanosti v Ústeckém kraji

Tabulka č. 4 - Osoby podpořené v rámci APZ a rekvalifikace uchazečů a zájemců o zaměstnání

ukazatel (celkový počet)	Stav k		Celkem od počátku roku do	
	30. 11. 2019	30. 11. 2020	30. 11. 2019	30. 11. 2020
osoby podpořené v rámci APZ				
veřejně prospěšné práce (VPP)	1 470	659	1 776	722
veřejně prospěšné práce (VPP) - ESF ¹⁾	56	444	62	502
společensky účelná pracovní místa (SÚPM)	20	11	114	18
společensky účelná pracovní místa (SÚPM) - ESF ¹⁾	556	573	542	713
SÚPM - samostatně výdělečná činnost (SVČ)	37	36	34	24
SÚPM - samostatně výdělečná činnost (SVČ) - ESF ¹⁾	0	0	0	0
zřízení pracovního místa pro OZP (bez SVČ)	216	83	68	33
zřízení pracovního místa pro OZP - SVČ	5	4	3	0
ostatní nástroje APZ	124	87	194	197
rekvalifikace uchazečů a zájemců o zaměstnání				
uchazeči a zájemci zařazení do rekvalifikací	1	0	5	0
uchazeči a zájemci zařazení do rekvalifikací - ESF ¹⁾	0	0	146	0
uchazeči a zájemci, kteří zahájili zvolenou rekvalifikaci	0	0	0	2
uchazeči a zájemci, kteří zahájili zvolenou rekvalifikaci - ESF ¹⁾	38	20	381	314
Osoby podpořené v rámci APZ celkem	2 523	1 917	3 325	2 525

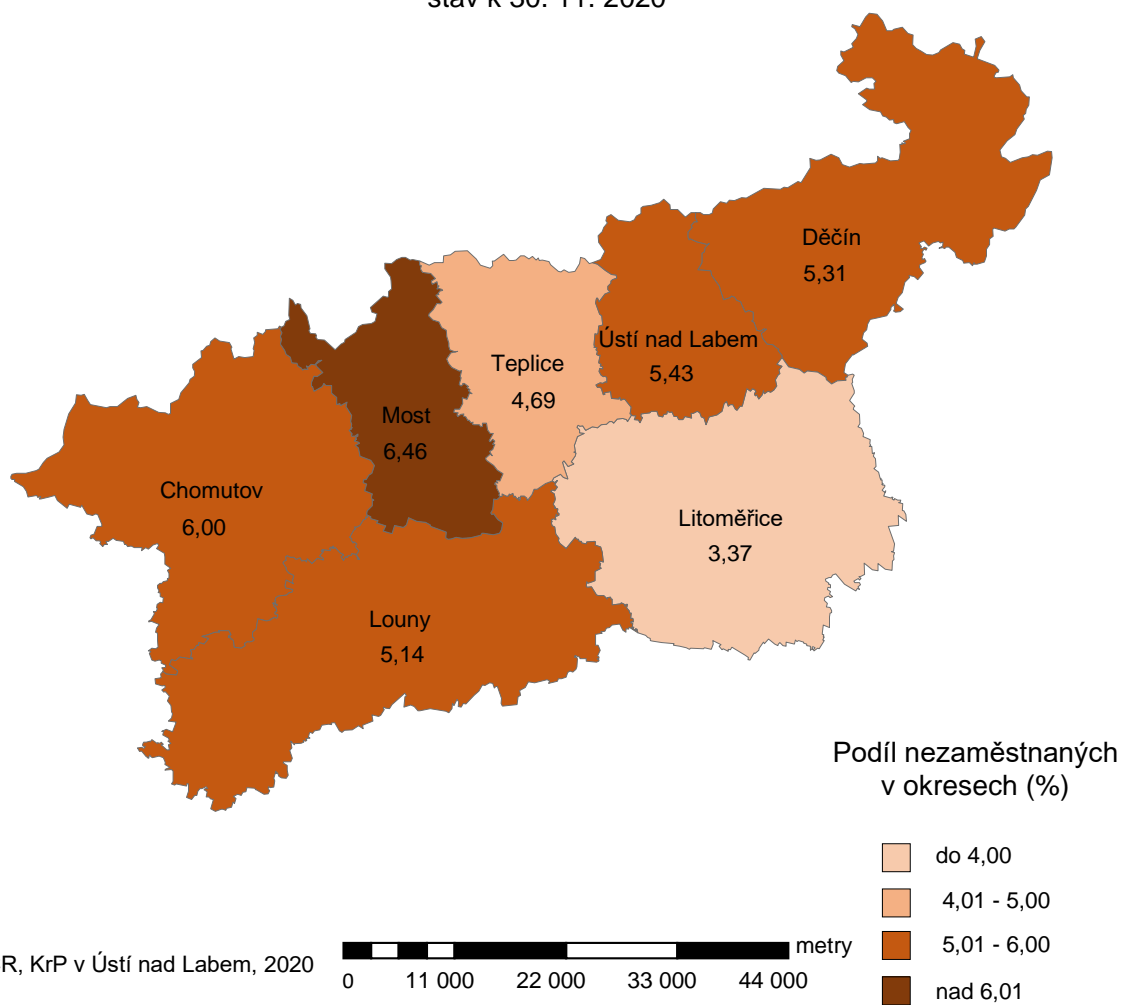
¹⁾ financováno převážně z Evropského sociálního fondu

Podrobnější statistické údaje o nástrojích APZ naleznete na stránkách Integrovaného portálu MPSV, v měsíčních statistikách nezaměstnanosti:

<https://www.mpsv.cz/web/cz/mesicni>.

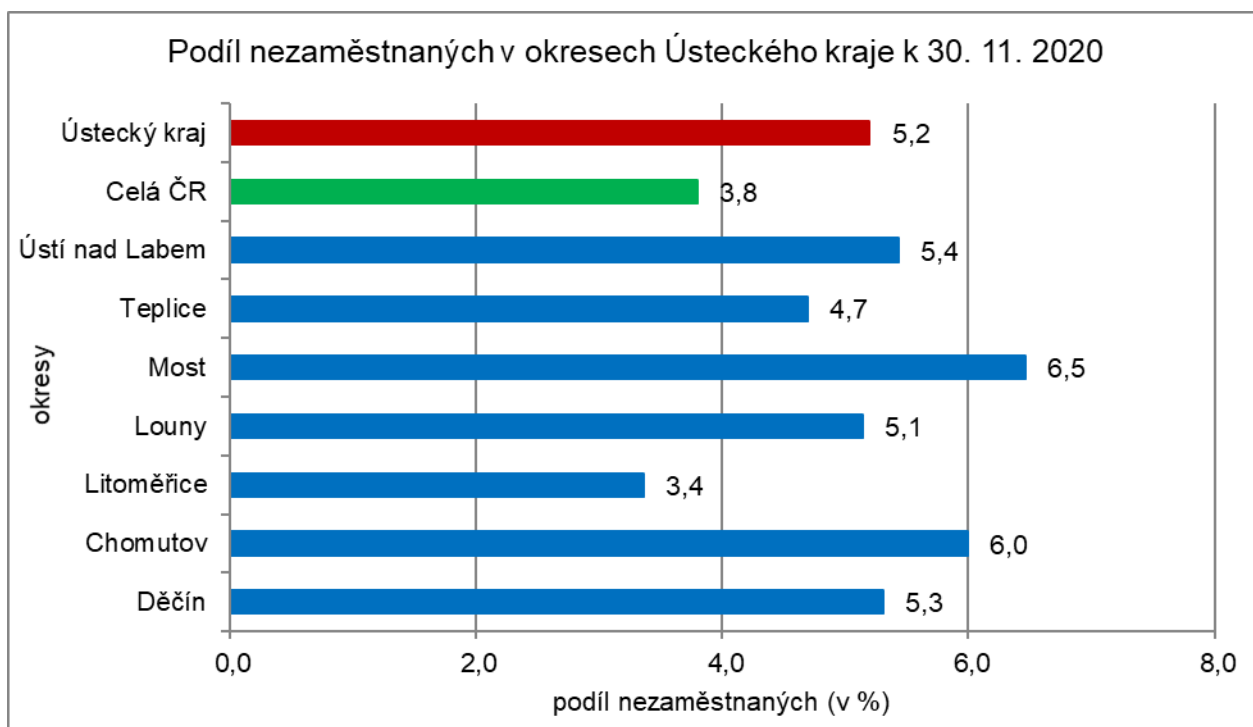
3. MAPA - ArcView - Podíl nezaměstnaných v okresech kraje (mapa kraje)

Podíl nezaměstnaných na obyvatelstvu ve věku 15-64 let okresy Ústeckého kraje stav k 30. 11. 2020

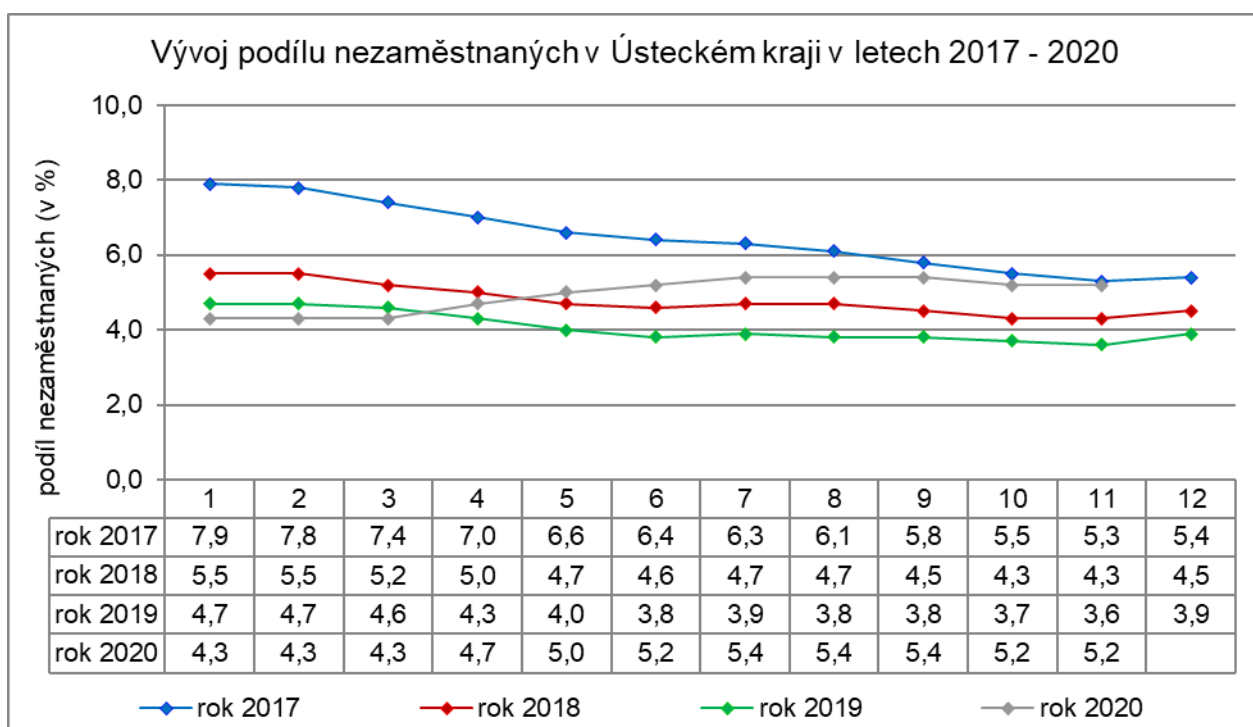


4. GRAFY

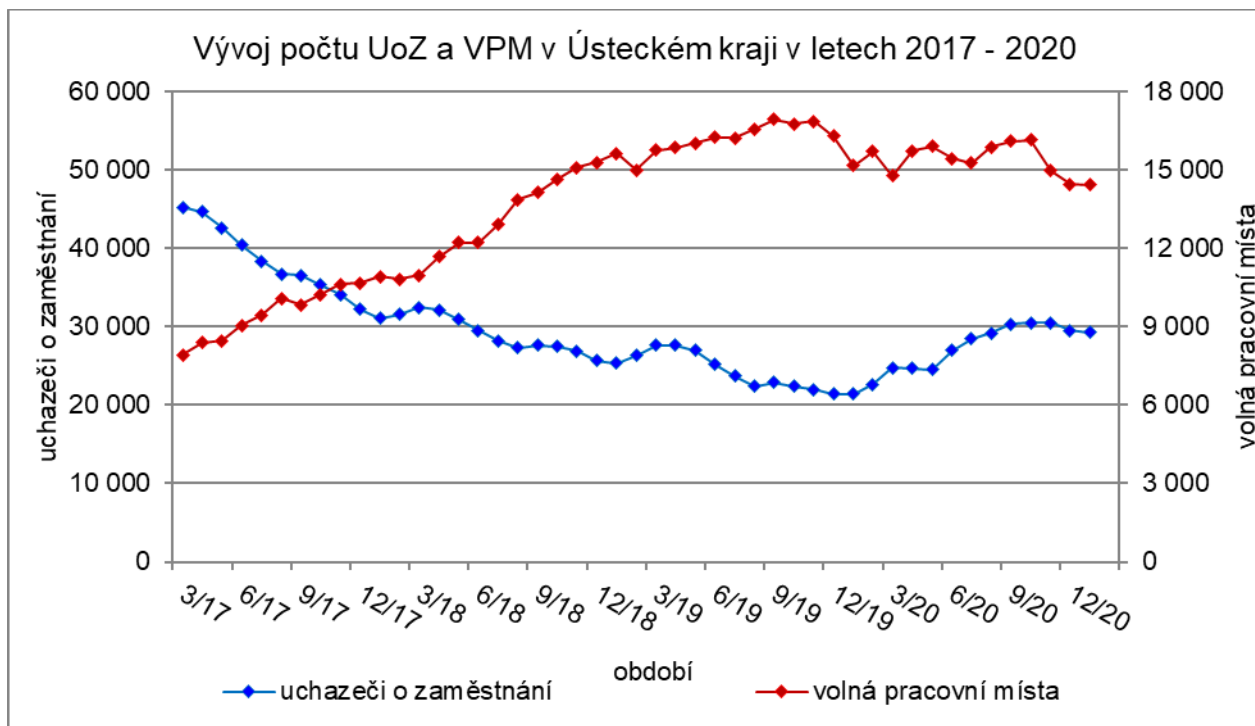
Graf 1: Podíl nezaměstnaných osob v okresech Ústeckého kraje a v ČR k 30. 11. 2020



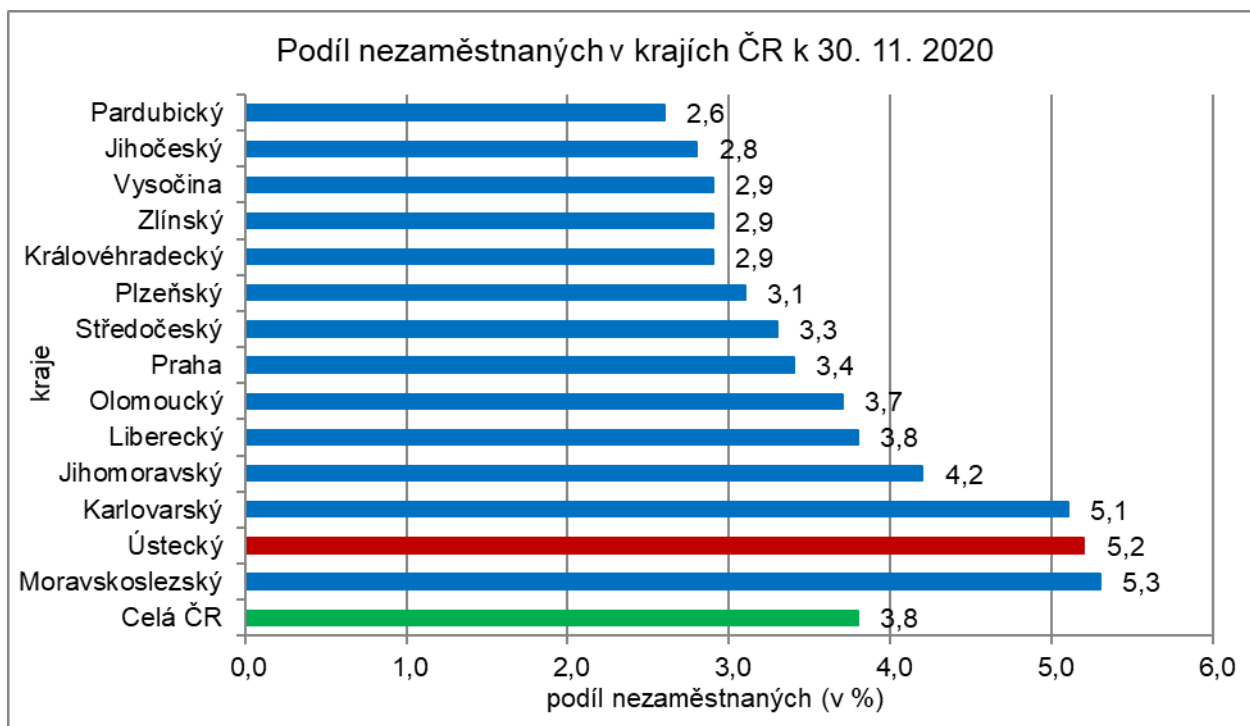
Graf 2: Vývoj podílu nezaměstnaných v Ústeckém kraji v letech 2017 - 2020



Graf 3: Vývoj počtu uchazečů a volných míst v Ústeckém kraji v letech 2017 - 2020



Graf 4: Podíl nezaměstnaných osob v jednotlivých krajích ČR k 30. 11. 2020



5. Tabulka seříděných okresů k 30. 11. 2020 (z celorepublikové statistiky)

podíl nezaměstnaných (v %)		meziměsíční přírůstek/úbytek nezaměstnaných (v %)		počet uchazečů na 1 VPM		
1	Karviná	7.9	Jeseník	17.8	Karviná	7.8
2	Ostrava-město	6.5	Jindřichův Hradec	10.6	Ústí nad Labem	5.4
3	Most	6.5	Písek	9.4	Sokolov	5.2
4	Chomutov	6.0	Klatovy	9.4	Jeseník	4.8
5	Bruntál	6.0	Břeclav	8.1	Bruntál	4.4
6	Karlovy Vary	5.7	Český Krumlov	8.0	Děčín	4.1
7	Sokolov	5.6	Znojmo	6.7	Přerov	3.3
8	Znojmo	5.6	Chrudim	5.3	Most	3.3
9	Ústí nad Labem	5.4	Prostějov	4.9	Blansko	3.3
10	Jeseník	5.4	Svitavy	4.2	Hodonín	2.8
11	Děčín	5.3	Strakonice	4.1	Znojmo	2.7
12	Louny	5.1	Třebíč	3.7	Ostrava-město	2.6
13	Brno-město	5.1	Vsetín	3.5	Frýdek-Místek	2.5
14	Hodonín	4.9	Praha-západ	3.3	Opava	2.4
15	Teplice	4.7	Nymburk	3.3	Šumperk	2.3
16	Kladno	4.6	Pelhřimov	3.2	Karlovy Vary	2.2
17	Přerov	4.5	Karlovy Vary	3.2	Louny	2.1
18	Nymburk	4.4	Olomouc	3.1	Kroměříž	2.0
19	Český Krumlov	4.3	Pardubice	3.0	Trutnov	1.9
20	Příbram	4.3	Hodonín	2.6	Břeclav	1.8
21	Mělník	4.2	Plzeň-sever	2.5	Litoměřice	1.8
22	Liberec	4.2	Vyškov	2.5	Jablonec nad Nisou	1.8
23	Cheb	4.0	Mělník	2.3	Olomouc	1.8
24	Kolín	4.0	Tábor	2.2	Zdár nad Sázavou	1.7
25	Jablonec nad Nisou	3.9	Litoměřice	2.0	Třebíč	1.7
26	Semily	3.9	Ústí nad Orlicí	2.0	Nový Jičín	1.6
27	Šumperk	3.8	Frýdek-Místek	2.0	Teplice	1.6
28	Třebíč	3.6	Zlín	2.0	Ceská Lípa	1.5
29	Náchod	3.5	Trutnov	2.0	Kladno	1.4
30	Břeclav	3.5	Děčín	1.8	Havlíčkův Brod	1.3
31	Olomouc	3.5	Semily	1.7	Náchod	1.3
32	Vsetín	3.5	Hradec Králové	1.7	Strakonice	1.3
33	Nový Jičín	3.5	Opava	1.7	Rakovník	1.3
34	Praha	3.4	Praha-východ	1.6	Vsetín	1.3
35	Beroun	3.4	Domažlice	1.6	Cheb	1.2
36	Litoměřice	3.4	České Budějovice	1.5	Prostějov	1.2
37	Tachov	3.3	Příbram	1.5	Uherské Hradiště	1.1
38	Frýdek-Místek	3.3	Jičín	1.4	Semily	1.1
39	Plzeň-město	3.3	Benešov	1.4	Vyškov	1.0
40	Domažlice	3.3	Zdár nad Sázavou	1.3	Chomutov	1.0
41	Kutná Hora	3.2	Liberec	1.1	Kolín	0.9
42	Rokycany	3.2	Šumperk	1.1	Jindřichův Hradec	0.9
43	Ceská Lípa	3.2	Přerov	1.1	Jihlava	0.9
44	Plzeň-sever	3.2	Rakovník	0.9	Liberec	0.9
45	Brno-venkov	3.2	Sokolov	0.8	Brno-město	0.9
46	Trutnov	3.1	Prachatice	0.7	Příbram	0.9
47	Blansko	3.1	Bruntál	0.7	Hradec Králové	0.9
48	Hradec Králové	3.1	Brno-venkov	0.6	České Budějovice	0.8
49	Zdár nad Sázavou	3.1	Beroun	0.6	Zlín	0.8
50	Tábor	3.1	Kutná Hora	0.6	Kutná Hora	0.7
51	Opava	3.0	Praha	0.5	Chrudim	0.7
52	Strakonice	3.0	Cheb	0.5	Plzeň-sever	0.7
53	Jihlava	2.9	Kroměříž	0.5	Mělník	0.7
54	Kroměříž	2.9	Brno-město	0.2	Svitavy	0.7
55	Rakovník	2.8	Česká Lípa	0.2	Plzeň-město	0.7
56	Praha-západ	2.8	Náchod	0.0	Brno-venkov	0.7
57	České Budějovice	2.8	Rokycany	-0.1	Benešov	0.7
58	Uherské Hradiště	2.8	Havlíčkův Brod	-0.1	Nymburk	0.7
59	Klatovy	2.8	Kladno	-0.3	Klatovy	0.7
60	Svitavy	2.7	Kolín	-0.4	Praha-západ	0.6
61	Vyškov	2.7	Uherské Hradiště	-0.4	Ústí nad Orlicí	0.6
62	Chrudim	2.7	Plzeň-jih	-0.4	Tábor	0.6
63	Havlíčkův Brod	2.7	Blansko	-0.4	Jičín	0.6
64	Pardubice	2.6	Jihlava	-0.5	Písek	0.6
65	Zlín	2.6	Ústí nad Labem	-0.5	Beroun	0.6
66	Prostějov	2.6	Ostrava-město	-0.8	Domažlice	0.5
67	Ústí nad Orlicí	2.4	Nový Jičín	-1.1	Rokycany	0.5
68	Benešov	2.3	Jablonec nad Nisou	-1.4	Český Krumlov	0.5
69	Plzeň-jih	2.2	Karviná	-1.4	Prachatice	0.5
70	Písek	2.2	Rychnov nad Kněžnou	-1.5	Rychnov nad Kněžnou	0.4
71	Prachatice	2.2	Teplice	-1.8	Praha	0.4
72	Madá Boleslav	2.2	Louny	-1.8	Pelhřimov	0.3
73	Jičín	2.1	Most	-2.1	Pardubice	0.3
74	Jindřichův Hradec	2.1	Chomutov	-2.3	Tachov	0.3
75	Praha-východ	2.0	Plzeň-město	-2.5	Plzeň-jih	0.2
76	Pelhřimov	1.9	Madá Boleslav	-2.6	Madá Boleslav	0.2
77	Rychnov nad Kněžnou	1.8	Tachov	-3.9	Praha-východ	0.2
Celkem ČR		3.8	Celkem ČR	1.0	Celkem ČR	0.9