



Úřad práce ČR

Krajská pobočka Úřadu práce ČR ve Zlíně

Měsíční statistická zpráva

duben 2020

Zprávu předkládá:

Ing. Vladimíra Lutonská

vedoucí Oddělení zaměstnanosti

<https://www.uradprace.cz/web/cz/statistiky-zlk>

Zlín 2020



Informace o nezaměstnanosti ve Zlínském kraji k 30. 4. 2020

V dubnu vzrostl celkový počet uchazečů o zaměstnání na 11 695, počet hlášených volných pracovních míst klesl na 12 653 a podíl nezaměstnaných osob vzrostl na 2,9 %.

K 30. 4. 2020 evidoval Úřad práce ČR (ÚP ČR), Krajská pobočka ve Zlíně celkem 11 695 uchazečů o zaměstnání. Jejich počet byl o 1 298 vyšší než na konci předchozího měsíce, ve srovnání se stejným obdobím minulého roku je vyšší o 2 590 osob. Z tohoto počtu bylo 10 752 dosažitelných uchazečů o zaměstnání ve věku 15 – 64 let. Bylo to o 1 360 více než na konci předchozího měsíce. Ve srovnání se stejným obdobím minulého roku byl jejich počet vyšší o 2 696 osob.

V průběhu měsíce bylo nově zaevidováno 2 573 osob. Ve srovnání s minulým měsícem to bylo více o 598 osob a v porovnání se stejným obdobím předchozího roku více o 833 osob.

Z evidence během měsíce odešlo celkem 1 275 uchazečů (ukončená evidence, vyřazení uchazeči). Bylo to o 591 méně než v předchozím měsíci a o 1 505 osob méně než ve stejném měsíci minulého roku. Do zaměstnání z nich ve sledovaném měsíci nastoupilo 968, tj. o 432 méně než v předchozím měsíci a o 900 méně než ve stejném měsíci minulého roku, 241 uchazečů o zaměstnání bylo umístěno prostřednictvím úřadu práce tj. o 115 méně než v předchozím měsíci a o 108 méně než ve stejném období minulého roku, 198 uchazečů bylo vyřazeno bez umístění.

Meziměsíční pokles nebyl zaznamenán. Meziměsíční nárůst zaznamenal okres Vsetín (9,7 %), Uherské Hradiště (11,4 %), Kroměříž (14,3 %) a Zlín (15,1 %).

Ke konci měsíce bylo evidováno na ÚP ČR, Krajské pobočce ve Zlíně 5 637 žen. Jejich podíl na celkovém počtu uchazečů činil 48,2 %. V evidenci bylo 1 866 osob se zdravotním postižením, což představovalo 16,0 % z celkového počtu nezaměstnaných.

Ke konci tohoto měsíce bylo evidováno 517 absolventů škol všech stupňů vzdělání a mladistvých, jejich počet vzrostl ve srovnání s předchozím měsícem o 86 osob a ve srovnání se stejným měsícem minulého roku byl vyšší o 117 osob. Na celkové nezaměstnanosti se podíleli 4,4 %.

Podporu v nezaměstnanosti pobíralo 4 942 uchazečů o zaměstnání, tj. 42,3 % všech uchazečů vedených v evidenci.

Podíl nezaměstnaných osob, tj. počet dosažitelných uchazečů o zaměstnání ve věku 15 -64 let k obyvatelstvu stejného věku k 30. 4. 2020 vzrostl na 2,9 %.

Podíl nezaměstnaných stejný nebo vyšší než republikový průměr vykázal okres Vsetín (3,4 %). Podíl nezaměstnaných osob pod úroveň republiky byl zaznamenán v okresech Zlín a Uherské Hradiště (shodně 2,6 %), dále také v okrese Kroměříž (3,1 %).



Podíl nezaměstnaných žen vzrostl na 2,9 %, podíl nezaměstnaných mužů vzrostl na 2,9 %.

Kraj evidoval k 30. 4. 2020 celkem 12 653 volných pracovních míst. Jejich počet byl o 80 nižší než v předchozím měsíci a o 949 nižší než ve stejném měsíci minulého roku. Na jedno volné pracovní místo připadalo v průměru 0,9 uchazeče, z toho nejvíce v okrese Kroměříž (2,0). Z celkového počtu nahlášených volných míst bylo 707 vhodných pro osoby se zdravotním postižením (OZP), na jedno volné pracovní místo připadalo 2,6 OZP. Volných pracovních míst pro absolventy a mladistvé bylo registrováno 3 325, na jedno volné místo připadalo 0,2 uchazečů této kategorie. Z celkového počtu volných pracovních míst bylo 3 215 míst bez příznaku „pro cizince“. Na dalších 9 438 pozic pak mohli zaměstnavatelé přijímat také pracovníky ze zahraničí.

V rámci aktivní politiky zaměstnanosti (APZ) bylo od počátku roku 2020 prostřednictvím příspěvků APZ podpořeno 541 osob, z toho bylo zařazeno 126 osob do rekvalifikačních kurzů.

V tomto měsíci byl prostřednictvím SÚPM – SVČ podpořen jeden uchazeč, bude vyrábět mýdla a přírodní kosmetiku.

Informace o vývoji nezaměstnanosti v ČR v elektronické formě jsou zveřejněny na internetové adrese <https://www.mpsv.cz/web/cz/mesicni> .



1. Základní charakteristika vývoje nezaměstnanosti a volných pracovních míst ve Zlínském kraji

Tabulka č. 1 - Vývoj nezaměstnanosti

ukazatel		Stav k		
		30. 4. 2019	31. 3. 2020	30. 4. 2020
evidovaní uchazeči o zaměstnání		9 105	10 397	11 695
- z toho	ženy	4 649	4 878	5 637
	absolventi a mladiství	400	431	517
	uchazeči se zdravotním postižením	1 858	1 814	1 866
uchazeči s nárokem na PvN		3 671	4 365	4 942
podíl nezaměstnaných osob v %		2,15	2,52	2,89
volná pracovní místa		13 602	12 733	12 653
počet uchazečů na 1 volné pracovní místo		0,7	0,8	0,9

Tabulka č. 2 - Tok nezaměstnanosti

ukazatel	Počet uchazečů ve sledovaném měsíci		
	duben 2019	březen 2020	duben 2020
nově evidovaní uchazeči o zaměstnání	1 740	1 975	2 573
uchazeči s ukončenou evidencí a vyřazení	2 780	1 866	1 275
- z toho umístění celkem	1 868	1 400	968
- z toho umístění úřadem práce	349	356	241

Tabulka č. 3 – Nezaměstnanost v okresech Zlínského kraje k 30. 4. 2020

Okres	Počet nezaměstnaných		Volná pracovní místa	Počet uchazečů na 1 VPM	Podíl nezaměstnaných osob (%)
	celkem	z toho ženy			
Kroměříž	2 261	1 121	1 132	2,0	3,13
Uherské Hradiště	2 638	1 318	2 672	1,0	2,60
Vsetín	3 430	1 530	3 758	0,9	3,42
Zlín	3 366	1 668	5 091	0,7	2,58
Zlínský kraj	11 695	5 637	12 653	0,9	2,89
<i>Česká republika</i>	<i>254 040</i>	<i>127 695</i>	<i>332 748</i>	<i>0,8</i>	<i>3,44</i>



2. Vybrané nástroje aktivní politiky zaměstnanosti ve Zlínském kraji

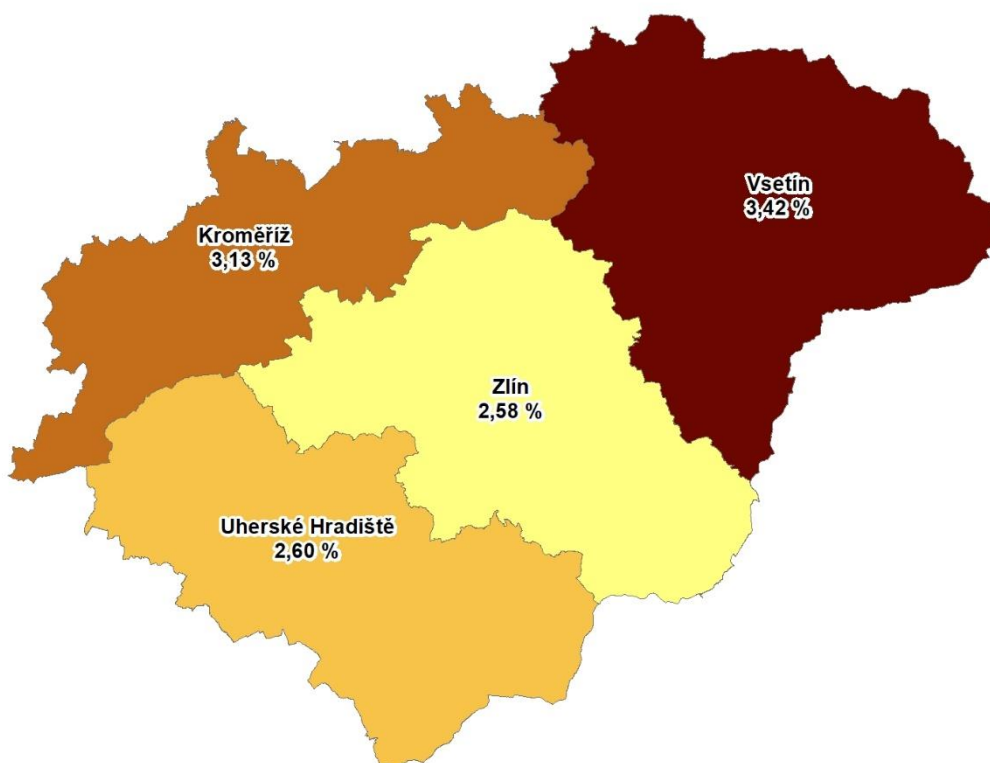
Tabulka č. 4 – Osoby podpořené v rámci APZ a rekvalifikace uchazečů a zájemců o zaměstnání

ukazatel (celkový počet)	Stav k		Celkem od počátku roku do	
	30.4.2019	30.4.2020	30.4.2019	30.4.2020
osoby podpořené v rámci APZ				
veřejně prospěšné práce (VPP)	175	45	167	43
veřejně prospěšné práce (VPP) - ESF ¹⁾	0	153	0	133
společensky účelná pracovní místa (SÚPM)	10	2	4	1
společensky účelná pracovní místa (SÚPM) - ESF ¹⁾	255	283	67	117
SÚPM - samostatně výdělečná činnost (SVČ)	51	20	0	6
SÚPM - samostatně výdělečná činnost (SVČ) - ESF ¹⁾	0	0	0	0
zřízení pracovního místa pro OZP (bez SVČ)	144	86	2	10
zřízení pracovního místa pro OZP - SVČ	1	1	0	0
ostatní nástroje APZ	52	22	22	105
uchazeči a zájemci zařazení do rekvalifikací				
uchazeči a zájemci zařazení do rekvalifikací	0	0	0	0
uchazeči a zájemci zařazení do rekvalifikací - ESF ¹⁾	0	0	8	0
uchazeči a zájemci, kteří zahájili zvolenou rekvalifikaci	0	0	0	0
uchazeči a zájemci, kteří zahájili zvolenou rekvalifikaci - ESF ¹⁾	49	25	138	126
osoby podpořené v rámci APZ celkem	737	637	408	541

1) financováno převážně z Evropského sociálního fondu

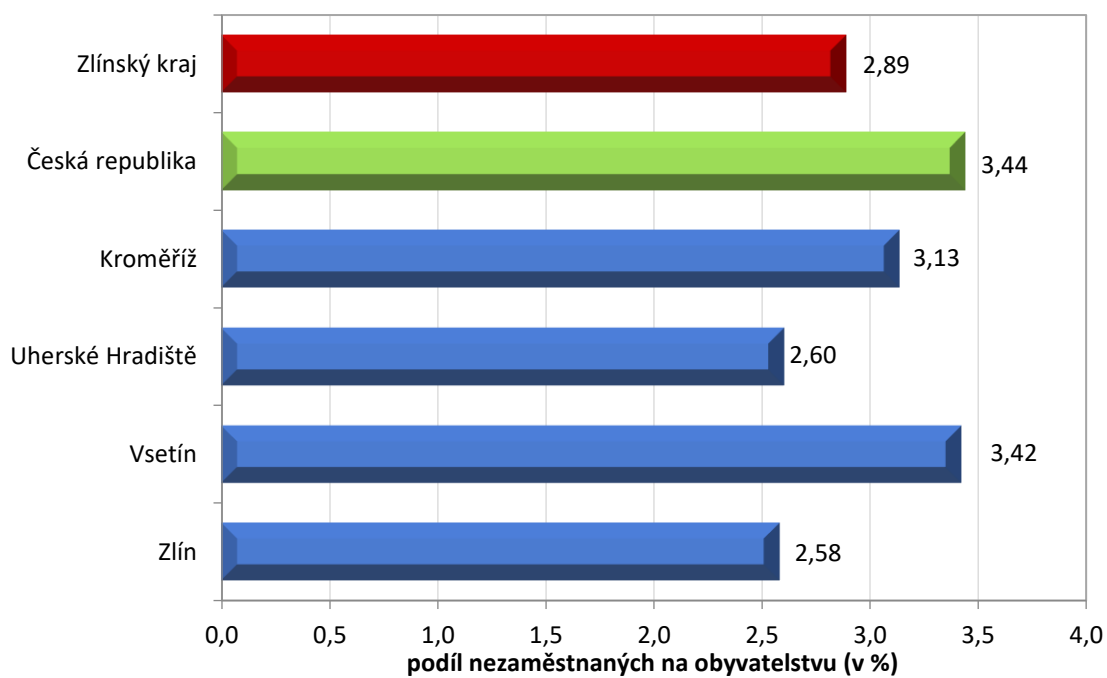
Podrobnější statistické údaje o nástrojích APZ naleznete na stránkách Integrovaného portálu MPSV, v měsíčních statistikách nezaměstnanosti <https://www.mpsv.cz/web/cz/mesicni>.

3. MAPA – Podíl nezaměstnaných v okresech Zlínského kraje k 30. 4. 2020

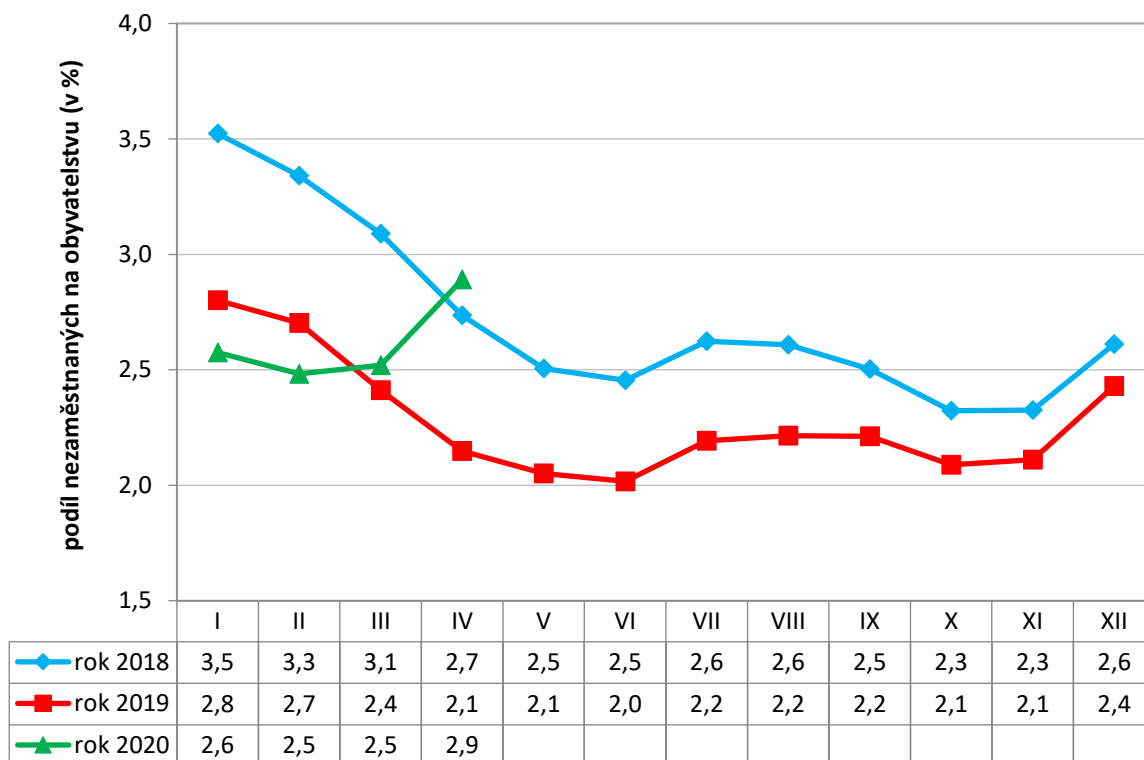


4. GRAFY

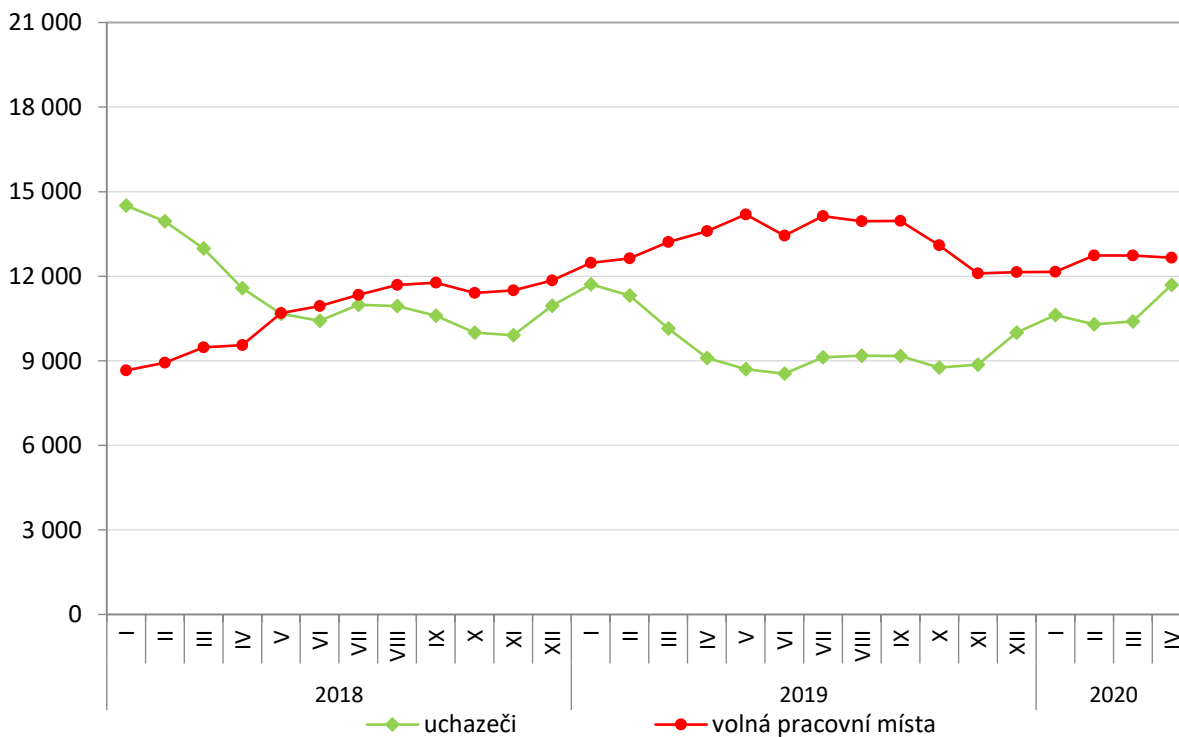
Graf č. 1 - Podíl nezaměstnaných osob v okresech Zlínského kraje a v ČR k 30. 4. 2020



Graf č. 2 - Vývoj podílu nezaměstnaných ve Zlínském kraji v letech 2018 – 2020 v %

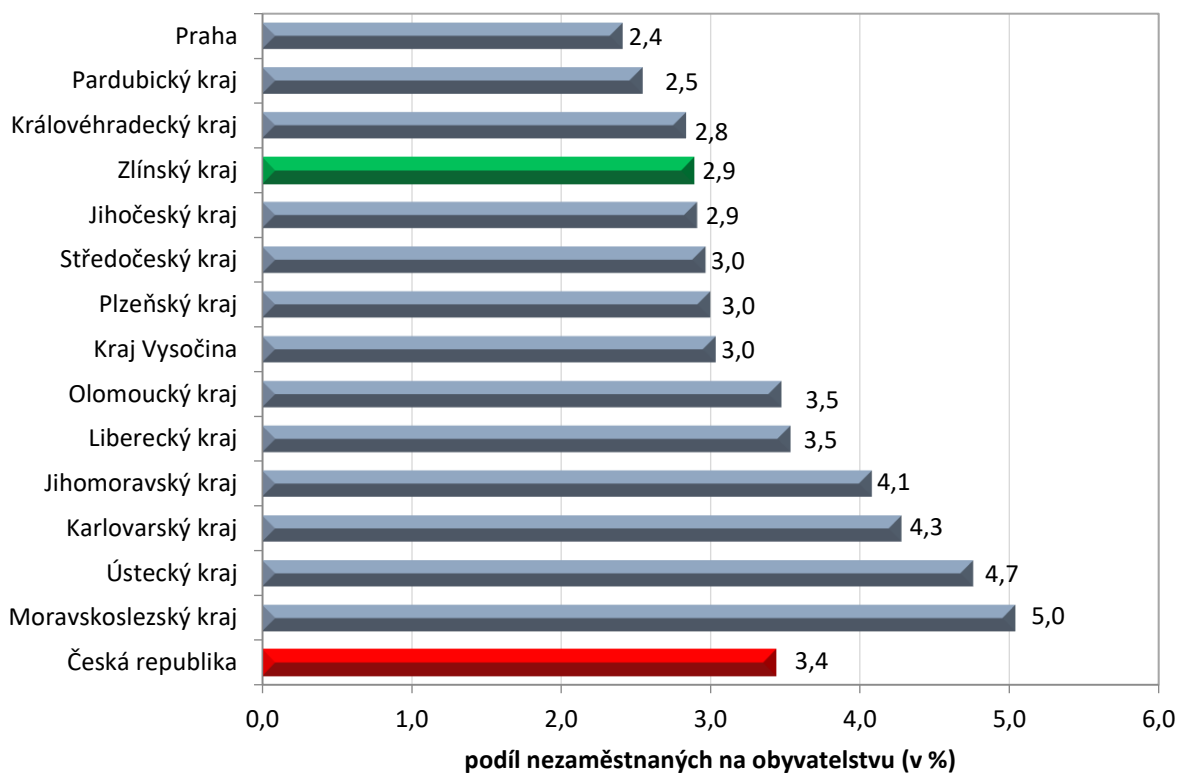


Graf č. 3 - Vývoj počtu uchazečů a volných míst ve Zlínském kraji v letech 2018 – 2020





Graf č. 4 - Podíl nezaměstnaných osob v jednotlivých krajích ČR k 30. 4. 2020 v %





5. Setřídění okresů k 30. 4. 2020

	podíl nezam. v %		meziměsíční přírůstek/ úbytek nezam. v %		počet uchazečů na 1 VPM
1 Karviná	7,6	Cheb	53,0	Karviná	7,3
2 Znojmo	6,1	Praha-východ	36,1	Sokolov	4,6
3 Ostrava-město	5,9	Karlovy Vary	35,1	Jeseník	4,0
4 Chomutov	5,9	Pelhřimov	28,4	Děčín	3,4
5 Bruntál	5,9	Praha-západ	26,2	Ústí nad Labem	3,3
6 Jeseník	5,6	České Budějovice	25,9	Bruntál	3,1
7 Most	5,6	Benešov	25,6	Hodonín	2,9
8 Hodonín	5,1	Jindřichův Hradec	25,6	Znojmo	2,9
9 Český Krumlov	5,0	Domažlice	23,9	Blansko	2,9
10 Děčín	5,0	Praha	19,3	Frýdek-Místek	2,6
11 Sokolov	5,0	Český Krumlov	19,2	Břeclav	2,4
12 Louny	4,9	Prostějov	19,0	Most	2,4
13 Ústí nad Labem	4,8	Písek	18,6	Litoměřice	2,1
14 Brno-město	4,4	Jičín	18,5	Ostrava-město	2,1
15 Karlovy Vary	4,1	Sokolov	18,2	Šumperk	2,0
16 Břeclav	4,0	Pardubice	18,1	Kroměříž	2,0
17 Příbram	4,0	Teplice	18,1	Přerov	2,0
18 Kolín	3,9	Jablonec nad Nisou	17,2	Jablonec nad Nisou	1,9
19 Šumperk	3,9	Plzeň-město	16,7	Žďár nad Sázavou	1,9
20 Třebíč	3,9	Ústí nad Orlicí	16,6	Nový Jičín	1,8
21 Kladno	3,8	Mělník	15,9	Trutnov	1,8
22 Přerov	3,8	Česká Lípa	15,6	Opava	1,8
23 Nymburk	3,8	Trutnov	15,4	Třebíč	1,8
24 Teplice	3,7	Nový Jičín	15,2	Olomouc	1,5
25 Náchod	3,7	Zlín	15,1	Louny	1,5
26 Cheb	3,7	Blansko	14,8	Havlíčkův Brod	1,4
27 Semily	3,7	Mladá Boleslav	14,8	Strakonice	1,4
28 Jablonec nad Nisou	3,7	Vyškov	14,7	Teplice	1,3
29 Mělník	3,7	Kroměříž	14,3	Náchod	1,3
30 Liberec	3,6	Havlíčkův Brod	14,0	Karlovy Vary	1,3
31 Nový Jičín	3,6	Beroun	13,9	Rakovník	1,1
32 Tachov	3,5	Nymburk	13,8	Jindřichův Hradec	1,1
33 Vsetín	3,4	Tábor	13,8	Česká Lípa	1,0
34 Litoměřice	3,4	Znojmo	13,5	Prostějov	1,0
35 Kutná Hora	3,3	Plzeň-jih	12,7	Uherské Hradiště	1,0
36 Tábor	3,3	Tachov	12,5	Kladno	1,0
37 Frýdek-Místek	3,3	Rakovník	12,3	Chomutov	1,0
38 Plzeň-město	3,2	Olomouc	12,2	Cheb	1,0
39 Kroměříž	3,1	Rokycany	12,1	Brno-město	1,0
40 Strakonice	3,1	Rychnov nad Kněžnou	11,9	Semily	0,9
41 Blansko	3,1	Most	11,7	Liberec	0,9
42 Jihlava	3,1	Brno-město	11,5	Vsetín	0,9
43 Rakovník	3,1	Uherské Hradiště	11,4	Kolín	0,9
44 Trutnov	3,1	Chomutov	11,4	Vyškov	0,9
45 Olomouc	3,1	Ústí nad Labem	11,4	Kutná Hora	0,9
46 Rokycany	3,1	Brno-venkov	11,3	Jihlava	0,9
47 Česká Lípa	3,0	Břeclav	10,9	Příbram	0,8
48 Beroun	3,0	Kolín	10,8	Chrudim	0,8
49 Žďár nad Sázavou	3,0	Jihlava	10,5	Svitavy	0,7
50 Domažlice	3,0	Plzeň-sever	10,5	Tábor	0,7
51 Klatovy	2,9	Kladno	10,1	Písek	0,7
52 Brno-venkov	2,9	Liberec	9,9	Jičín	0,7
53 Opava	2,9	Příbram	9,9	České Budějovice	0,7
54 Plzeň-sever	2,9	Vsetín	9,7	Brno-venkov	0,7
55 Svitavy	2,8	Opava	9,5	Zlín	0,7
56 Havlíčkův Brod	2,8	Děčín	8,9	Mělník	0,6
57 Chrudim	2,8	Přerov	8,7	Hradec Králové	0,6
58 Hradec Králové	2,7	Ostrava-město	8,7	Klatovy	0,6
59 Písek	2,7	Šumperk	8,3	Benešov	0,6
60 Prostějov	2,7	Frýdek-Místek	8,2	Český Krumlov	0,6
61 Vyškov	2,6	Klatovy	8,2	Nymburk	0,6
62 Uherské Hradiště	2,6	Hradec Králové	8,0	Praha-západ	0,5
63 Zlín	2,6	Náchod	7,9	Plzeň-sever	0,5
64 Prachatice	2,5	Strakonice	7,7	Beroun	0,5
65 Jičín	2,5	Karviná	6,6	Prachatice	0,5
66 Pardubice	2,4	Chrudim	6,5	Rokycany	0,5
67 Praha	2,4	Třebíč	5,7	Ústí nad Orlicí	0,4
68 České Budějovice	2,4	Hodonín	5,7	Plzeň-město	0,4
69 Jindřichův Hradec	2,3	Litoměřice	5,3	Rychnov nad Kněžnou	0,4
70 Ústí nad Orlicí	2,3	Žďár nad Sázavou	5,2	Pelhřimov	0,3
71 Benešov	2,2	Semily	4,7	Praha	0,3
72 Plzeň-jih	2,2	Prachatice	4,7	Plzeň-jih	0,3
73 Praha-západ	2,1	Bruntál	2,5	Tachov	0,2
74 Pelhřimov	2,0	Kutná Hora	2,4	Mladá Boleslav	0,2
75 Mladá Boleslav	1,9	Jeseník	1,7	Pardubice	0,2
76 Rychnov nad Kněžnou	1,8	Louny	0,7	Domažlice	0,2
77 Praha-východ	1,7	Svitavy	0,1	Praha-východ	0,1
Celkem ČR	3,4	Celkem ČR	12,6	Celkem ČR	0,8