



# Úřad práce ČR

Krajská pobočka Úřadu práce ČR v Olomouci

## Měsíční statistická zpráva

**2/2020**

Zprávu předkládá:

**Mgr. Jana Litvíková**

vedoucí Oddělení zaměstnanosti KrP ÚP ČR v Olomouci

<https://www.uradprace.cz/web/cz/statistiky-olk>

**Olomouc 2020**



## Informace o nezaměstnanosti v Olomouckém kraji k 29. 2. 2020

*V únoru klesl celkový počet uchazečů o zaměstnání na 13 781 osob, počet hlášených volných pracovních míst vzrostl na 9 965 a podíl nezaměstnaných osob stagnoval na hodnotě 3,2 %.*

K 29. 2. 2020 evidoval Úřad práce ČR (ÚP ČR), Krajská pobočka v Olomouci celkem 13 781 uchazečů o zaměstnání. Jejich počet byl o 189 nižší než na konci předchozího měsíce, ve srovnání se stejným obdobím minulého roku byl nižší o 1 269 osob. Z tohoto počtu bylo 12 749 dosažitelných uchazečů o zaměstnání ve věku 15 – 64 let. Bylo to o 198 méně než na konci předchozího měsíce. Ve srovnání se stejným obdobím minulého roku byl jejich počet nižší o 1 112 osob.

V průběhu měsíce bylo nově zaevidováno 2 149 osob. Ve srovnání s minulým měsícem to bylo o 1 449 osob méně a v porovnání se stejným obdobím předchozího roku méně o 74 osob.

Z evidence během měsíce odešlo celkem 2 338 uchazečů o zaměstnání (ukončená evidence, vyřazení uchazeči). Bylo to o 108 osob méně než v předchozím měsíci a o 309 osob méně než ve stejném měsíci minulého roku. Do zaměstnání z nich ve sledovaném měsíci nastoupilo 1 543, tj. o 64 více než v předchozím měsíci a o 58 méně než ve stejném měsíci minulého roku, 371 uchazečů o zaměstnání bylo umístěno prostřednictvím úřadu práce tj. o 19 více než v předchozím měsíci a o 157 více než ve stejném období minulého roku, 795 uchazečů bylo vyřazeno bez umístění.

Vývoj nezaměstnanosti v jednotlivých okresech Olomouckého kraje byl rozdílný – zatímco v okresech Jeseník a Přerov se počet nezaměstnaných zvýšil, ve zbývajících třech okresech klesl (v absolutních číslech nejvíce na Olomoucku – o 108 osob). Okres Jeseník opět vykázal nejvyšší relativní nezaměstnanost v Olomouckém kraji - PNO se zvýšil o 0,1 p. b. na hodnotu 5,6 %.

Ke konci měsíce bylo evidováno na ÚP ČR, Krajské pobočce v Olomouci 6 560 žen. Jejich podíl na celkovém počtu uchazečů činil 48 %. V evidenci bylo 2 208 osob se zdravotním postižením, což představovalo 16 % z celkového počtu nezaměstnaných.

Ke konci února bylo evidováno 616 absolventů škol všech stupňů vzdělání a mladistvých, jejich počet klesl ve srovnání s předchozím měsícem o 24 osob a ve srovnání se stejným měsícem minulého roku byl vyšší o 30 osob. Na celkové nezaměstnanosti se podíleli 4,5 %.

Podporu v nezaměstnanosti pobíralo 5 857 uchazečů o zaměstnání, tj. 43 % všech uchazečů vedených v evidenci.

Podíl nezaměstnaných osob, tj. počet dosažitelných uchazečů o zaměstnání ve věku 15 - 64 let k obyvatelstvu stejného věku, meziměsíčně stagnoval na hodnotě 3,2 %, tj. již druhý měsíc je hodnota PNO v Olomouckém kraji opět vyšší než v celé ČR.



Podíl nezaměstnaných osob vyšší než republiková hodnota vykázaly tři okresy – Jeseník, Šumperk a Přerov. Nejnižší podíl nezaměstnaných byl naopak zaznamenán v okrese Prostějov (2,2 %).

Podíl nezaměstnaných mužů mírně klesl o 0,1 p. b. na 3,3 %, podíl nezaměstnaných žen stagnoval na hodnotě 3,0 %.

Olomoucký kraj evidoval k 29. 2. 2020 celkem 9 965 volných pracovních míst. Jejich počet byl o 289 vyšší než v předchozím měsíci a o 797 nižší než ve stejném měsíci minulého roku. Na jedno volné pracovní místo připadalo v průměru 1,4 uchazeče, z toho nejvíce v okrese Jeseník (3,6), nejméně naopak v okrese Prostějov (pouze 0,7 osoby na 1 VM). Prostějovsko je jediným okresem v Olomouckém kraji, kde počet volných míst je vyšší než počet nezaměstnaných. Z celkového počtu 9 965 nahlášených volných míst jich bylo 545 vhodných pro osoby se zdravotním postižením (OZP), na jedno volné pracovní místo připadaly 4 OZP. Volných pracovních míst pro absolventy a mladistvé bylo registrováno 2 663, na jedno volné místo připadaly 0,2 uchazeče této kategorie. Z celkového počtu 9 965 volných pracovních míst bylo 3 748 míst bez příznaku „pro cizince“. Na dalších 6 077 pozic pak mohli zaměstnavatelé přijímat také pracovníky ze zahraničí.

V rámci aktivní politiky zaměstnanosti (APZ) bylo od počátku roku 2020 prostřednictvím příspěvků APZ podpořeno 225 osob, z toho 90 osob bylo zařazeno do rekvalifikačních kurzů.

Informace o vývoji nezaměstnanosti v ČR v elektronické formě jsou zveřejněny na internetové adrese <https://www.mpsv.cz/web/cz/statistiky-trhu-prace>.



## 1. Základní charakteristika vývoje nezaměstnanosti a volných pracovních míst v Olomouckém kraji

Tabulka č. 1 - Vývoj nezaměstnanosti

ukazatel (celkový počet)		stav k		
		28. 2. 2019	31. 1. 2020	29. 2. 2020
evidovaní uchazeči o zaměstnání		15 050	13 970	<b>13 781</b>
- z toho	ženy	7 171	6 582	<b>6 560</b>
	absolventi a mladiství	611	646	<b>616</b>
	uchazeči se zdravotním postižením	2 448	2 172	<b>2 208</b>
uchazeči s nárokem na PvN		6 027	6 169	<b>5 857</b>
podíl nezaměstnaných osob v %		3,4	3,2	<b>3,2</b>
volná pracovní místa		10 762	9 676	<b>9 965</b>
počet uchazečů na 1 volné pracovní místo		1,4	1,4	<b>1,4</b>

Tabulka č. 2 - Tok nezaměstnanosti

ukazatel	počet uchazečů ve sledovaném měsíci		
	únor 2019	leden 2020	únor 2020
nově evidovaní uchazeči o zaměstnání	2 223	3 598	<b>2 149</b>
uchazeči s ukončenou evidencí a vyřazení	2 647	2 446	<b>2 338</b>
- z toho umístění celkem	1 601	1 479	<b>1 543</b>
- z toho umístění úřadem práce	214	352	<b>371</b>

Tabulka č. 3 – Nezaměstnanost v okresech k 29. 2. 2020

okres	počet nezaměstnaných		volná pracovní místa	počet uchazečů na 1 VPM	podíl nezaměstnaných osob [%]
	celkem	z toho ženy			
Jeseník	1 496	627	421	3,6	5,6
Olomouc	4 440	2 003	3 592	1,2	2,8
Prostějov	1 664	934	2 471	0,7	2,2
Přerov	3 273	1 670	1 960	1,7	3,6
Šumperk	2 908	1 326	1 521	1,9	3,6
<b>Olomoucký kraj</b>	<b>13 781</b>	<b>6 560</b>	<b>9 965</b>	<b>1,4</b>	<b>3,2</b>
<b>Česká republika</b>	<b>227 369</b>	<b>110 519</b>	<b>351 624</b>	<b>0,6</b>	<b>3,0</b>



## 2. Vybrané nástroje aktivní politiky zaměstnanosti v Olomouckém kraji


Tabulka č. 4 – Osoby podpořené v rámci APZ a rekvalifikace uchazečů a zájemců o zaměstnání

ukazatel (celkový počet)	stav k		celkem od počátku roku do	
	28. 2. 2019	29. 2. 2020	28. 2. 2019	29. 2. 2020
<b>osoby podpořené v rámci APZ</b>				
veřejně prospěšné práce (VPP)	168	2	111	7
veřejně prospěšné práce (VPP) - ESF <sup>1)</sup>	6	36	1	7
společensky účelná prac. místa (SÚPM)	128	4	49	2
společensky účelná prac. místa (SÚPM)-ESF <sup>1)</sup>	198	177	31	35
SÚPM - samostatně výděleč. činnost (SVČ)	158	39	0	2
SÚPM - samostatně výděleč. činnost (SVČ)-ESF <sup>1)</sup>	0	0	0	0
zřízení pracovního místa pro OZP (bez SVČ)	42	81	0	23
zřízení pracovního místa pro OZP - SVČ	0	0	0	0
ostatní nástroje APZ	435	73	134	59
<b>osoby podpořené v rámci APZ celkem</b>				
1 174	469	402	225	
<b>uchazeči a zájemci zařazení do rekvalifikací</b>				
5	0	3	0	
uchazeči a zájemci zařazení do rekvalifikací - ESF <sup>1)</sup>	11	28	37	42
uchazeči a zájemci, kteří zahájili zvolenou rekvalifikaci	0	0	0	0
uchazeči a zájemci, kteří zahájili zvolenou rekvalifikaci - ESF <sup>1)</sup>	23	29	36	48

1) financováno převážně z Evropského sociálního fondu

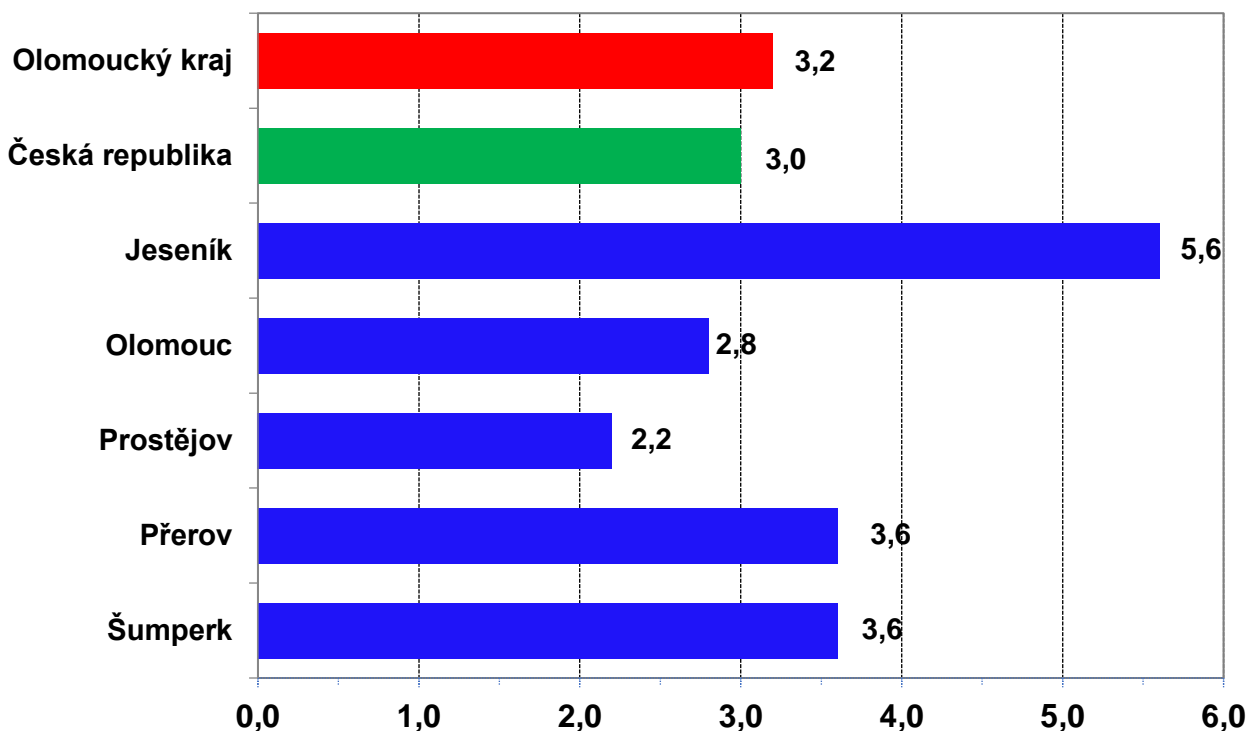
Podrobnější statistické údaje o nástrojích APZ naleznete na stránkách Jednotného portálového řešení práce a sociálních věcí, v měsíčních statistikách na <https://www.mpsv.cz/web/cz/mesicni>.

3. **MAPA** – ArcView - Podíl nezaměstnaných v okresech kraje (mapa kraje)

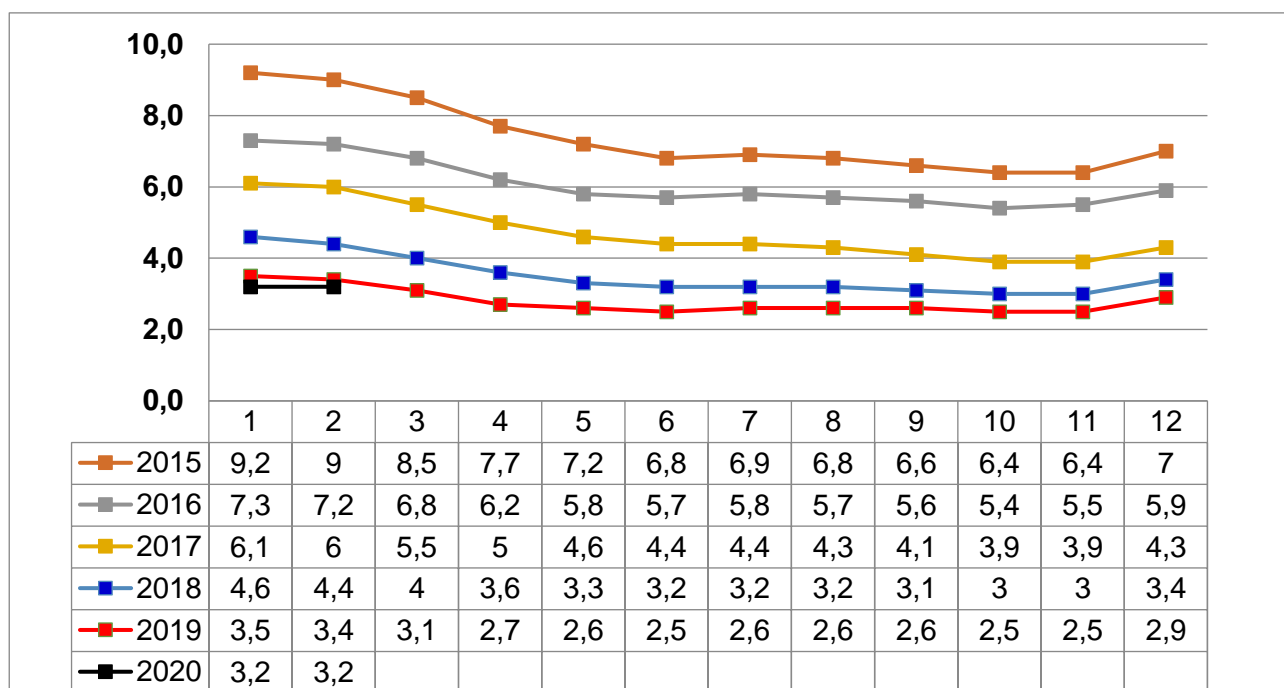


#### 4. GRAFY

Graf č. 1 - Podíl nezaměstnaných osob v okresech Olomouckého kraje a v ČR k 29. 2. 2020

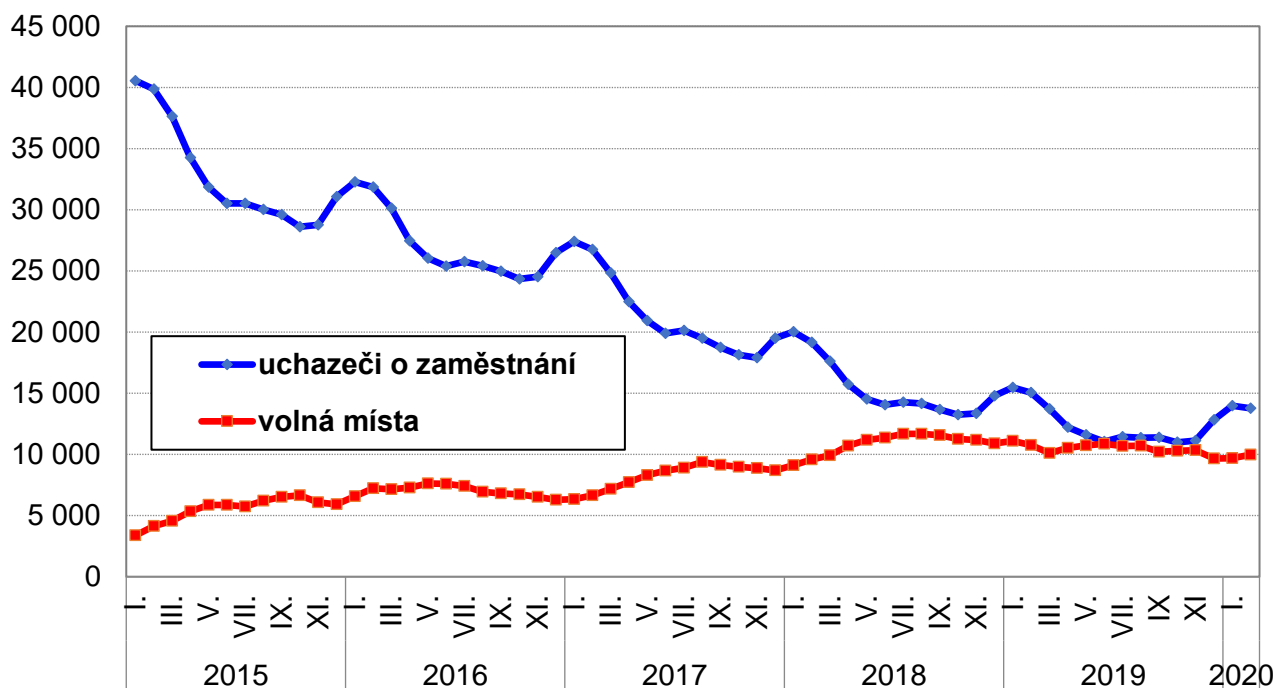


Graf č. 2 - Vývoj podílu nezaměstnaných v Olomouckém kraji v letech 2015 – 2020 v %

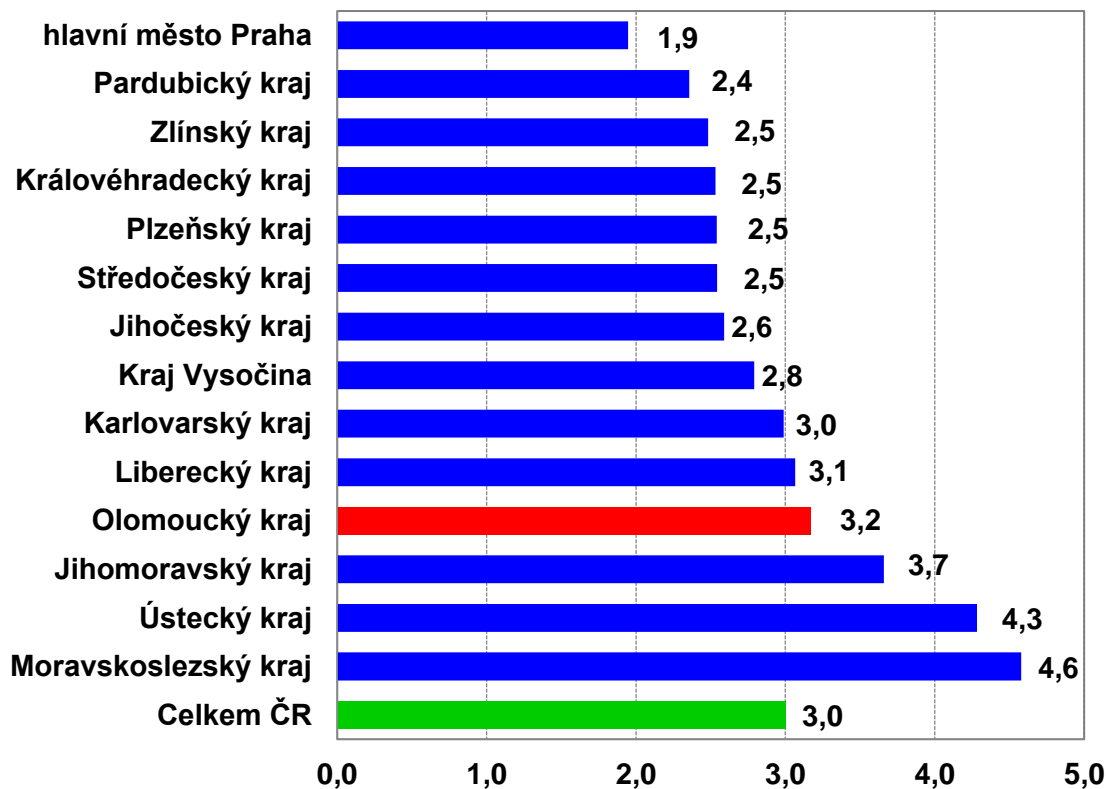




Graf č. 3 - Vývoj počtu uchazečů a volných míst v Olomouckém kraji v letech 2015 – 2020



Graf č. 4 - Podíl nezaměstnaných osob v jednotlivých krajích ČR k 29. 2. 2020 v %







## 5. Tabulka seříděných okresů k 29. 2. 2020 (z celorepublikové statistiky)

		PNO v %		meziměs. přírůst./ úbytek nezam. v %		počet uchazečů na 1 VPM
1	Karviná	6,9	Teplice	5,0	Karviná	6,3
2	Bruntál	5,9	Jeseník	2,9	Sokolov	3,6
3	Znojmo	5,9	Rychnov nad Kněžnou	2,7	Jeseník	3,6
4	Jeseník	5,6	Litoměřice	2,3	Bruntál	3,3
5	Chomutov	5,3	Praha-západ	1,8	Děčín	3,1
6	Ostrava-město	5,3	Česká Lípa	1,1	Znojmo	2,8
7	Louny	4,9	Náchod	1,1	Hodonín	2,6
8	Hodonín	4,9	Louny	1,0	Ústí nad Labem	2,6
9	Most	4,9	Plzeň-jih	0,5	Blansko	2,5
10	Děčín	4,6	Přerov	0,4	Frýdek-Místek	2,1
11	Ústí nad Labem	4,2	Nymburk	0,4	Litoměřice	2,1
12	Sokolov	4,1	Klatovy	0,3	Most	2,0
13	Český Krumlov	4,1	Praha	0,2	Opava	1,9
14	Brno-město	3,8	Strakonice	0,1	Šumperk	1,9
15	Příbram	3,8	Třebíč	0,0	Ostrava-město	1,8
16	Třebíč	3,7	Liberec	-0,1	Třebíč	1,7
17	Přerov	3,6	Ostrava-město	-0,2	Žďár nad Sázavou	1,7
18	Břeclav	3,6	Kladno	-0,3	Břeclav	1,7
19	Šumperk	3,6	Karviná	-0,4	Přerov	1,7
20	Kolín	3,5	Rokycany	-0,5	Jablonec nad Nisou	1,5
21	Semily	3,5	Plzeň-město	-0,7	Kroměříž	1,5
22	Kladno	3,5	Sokolov	-0,7	Louny	1,4
23	Náchod	3,4	Jablonec nad Nisou	-0,7	Trutnov	1,3
24	Nymburk	3,3	Znojmo	-0,8	Havlíčkův Brod	1,3
25	Kutná Hora	3,3	Tachov	-0,8	Nový Jičín	1,3
26	Liberec	3,2	Jičín	-0,9	Olomouc	1,2
27	Strakonice	3,2	Vyškov	-1,0	Strakonice	1,2
28	Litoměřice	3,2	Blansko	-1,0	Náchod	1,1
29	Mělník	3,1	Příbram	-1,0	Teplice	1,1
30	Teplice	3,1	Chomutov	-1,1	Kladno	1,0
31	Vsetín	3,1	Svitavy	-1,1	Jindřichův Hradec	0,9
32	Tábor	3,0	Pelhřimov	-1,2	Rakovník	0,9
33	Tachov	3,0	Brno-město	-1,2	Chomutov	0,9
34	Jablonec nad Nisou	3,0	Pardubice	-1,2	Česká Lípa	0,9
35	Frýdek-Místek	3,0	Jindřichův Hradec	-1,3	Brno-město	0,9
36	Nový Jičín	3,0	Opava	-1,3	Uherské Hradiště	0,9
37	Žďár nad Sázavou	2,9	Karlovy Vary	-1,3	Kolín	0,8
38	Svitavy	2,9	Bruntál	-1,3	Semily	0,8
39	Jihlava	2,9	Kutná Hora	-1,4	Kutná Hora	0,8
40	Karlovy Vary	2,8	Ústí nad Labem	-1,4	Jihlava	0,8
41	Olomouc	2,8	Frýdek-Místek	-1,5	Vsetín	0,8
42	Chrudim	2,7	Děčín	-1,6	Svitavy	0,8
43	Rokycany	2,7	Vsetín	-1,7	Karlovy Vary	0,8
44	Klatovy	2,7	Brno-venkov	-1,8	Chrudim	0,8
45	Kroměříž	2,7	Ústí nad Orlicí	-1,8	Příbram	0,8
46	Opava	2,7	Most	-1,9	Vyškov	0,7
47	Blansko	2,6	Nový Jičín	-1,9	Liberec	0,7
48	Rakovník	2,6	Mladá Boleslav	-2,0	Prostějov	0,7
49	Beroun	2,6	Jihlava	-2,0	Tábor	0,6
50	Plzeň-sever	2,6	Písek	-2,0	Zlín	0,6
51	Hradec Králové	2,6	Trutnov	-2,2	Hradec Králové	0,6
52	Trutnov	2,6	Hodonín	-2,2	Mělník	0,5
53	Prachatice	2,6	Domažlice	-2,3	Cheb	0,5
54	Česká Lípa	2,6	Olomouc	-2,4	České Budějovice	0,5
55	Brno-venkov	2,5	České Budějovice	-2,4	Klatovy	0,5
56	Plzeň-město	2,5	Břeclav	-2,4	Písek	0,5
57	Havlíčkův Brod	2,4	Beroun	-2,4	Benešov	0,5
58	Jindřichův Hradec	2,3	Kroměříž	-2,4	Brno-venkov	0,5
59	Písek	2,3	Rakovník	-2,5	Nymburk	0,5
60	Domažlice	2,3	Praha-východ	-2,6	Prachatice	0,5
61	Uherské Hradiště	2,3	Prostějov	-2,6	Český Krumlov	0,5
62	Vyškov	2,2	Tábor	-2,6	Plzeň-sever	0,4
63	Prostějov	2,2	Mělník	-2,7	Beroun	0,4
64	Cheb	2,2	Semily	-2,9	Jičín	0,4
65	Pardubice	2,1	Šumperk	-3,0	Rokycany	0,4
66	Zlín	2,1	Benešov	-3,1	Ústí nad Orlicí	0,4
67	Plzeň-jih	2,0	Cheb	-3,1	Praha-západ	0,4
68	Jičín	2,0	Plzeň-sever	-3,1	Plzeň-město	0,3
69	Ústí nad Orlicí	2,0	Kolín	-3,3	Rychnov nad Kněžnou	0,3
70	Praha	1,9	Hradec Králové	-3,3	Praha	0,2
71	České Budějovice	1,9	Žďár nad Sázavou	-3,4	Pelhřimov	0,2
72	Mladá Boleslav	1,7	Zlín	-3,5	Plzeň-jih	0,2
73	Benešov	1,7	Český Krumlov	-4,1	Mladá Boleslav	0,2
74	Pelhřimov	1,6	Prachatice	-4,6	Pardubice	0,2
75	Rychnov nad Kněžnou	1,6	Chrudim	-4,6	Domažlice	0,2
76	Praha-západ	1,5	Havlíčkův Brod	-5,1	Tachov	0,1
77	Praha-východ	1,2	Uherské Hradiště	-5,1	Praha-východ	0,1
	Celkem ČR	3,0	Celkem ČR	-1,2	Celkem ČR	0,6