



# Úřad práce ČR

Krajská pobočka Úřadu práce ČR v Olomouci

## Měsíční statistická zpráva

**3/2020**

Zprávu předkládá:

**Mgr. Jana Litvíková**

vedoucí Oddělení zaměstnanosti KrP ÚP ČR v Olomouci

<https://www.uradprace.cz/web/cz/statistiky-olk>

**Olomouc 2020**



## Informace o nezaměstnanosti v Olomouckém kraji k 31. 3. 2020

*V březnu se snížil celkový počet uchazečů o zaměstnání na 13 411 osob, počet hlášených volných pracovních míst se snížil na 9 691 a podíl nezaměstnaných osob mírně klesl na hodnotu 3,1 %.*

K 31. 3. 2020 evidoval Úřad práce ČR (ÚP ČR), Krajská pobočka v Olomouci celkem 13 411 uchazečů o zaměstnání. Jejich počet byl o 370 nižší než na konci předchozího měsíce, ve srovnání se stejným obdobím minulého roku byl nižší o 312 osob. Z tohoto počtu bylo 12 381 dosažitelných uchazečů o zaměstnání ve věku 15 – 64 let. Bylo to o 368 méně než na konci předchozího měsíce. Ve srovnání se stejným obdobím minulého roku byl jejich počet nižší o 191 osob.

V průběhu měsíce bylo nově zaevidováno 2 111 osob. Ve srovnání s minulým měsícem to bylo o 38 osob méně a v porovnání se stejným obdobím předchozího roku více o 77 osob.

Z evidence během měsíce odešlo celkem 2 481 uchazečů o zaměstnání (ukončená evidence, vyřazení uchazeči). Bylo to o 143 osob více než v předchozím měsíci a o 880 osob méně než ve stejném měsíci minulého roku. Do zaměstnání z nich ve sledovaném měsíci nastoupilo 1 807, tj. o 264 více než v předchozím měsíci a o 379 méně než ve stejném měsíci minulého roku, 378 uchazečů o zaměstnání bylo umístěno prostřednictvím úřadu práce tj. o 7 více než v předchozím měsíci a o 87 více než ve stejném období minulého roku, 674 uchazečů bylo vyřazeno bez umístění. Vývoj nezaměstnanosti v jednotlivých okresech Olomouckého kraje byl rozdílný – zatímco ve většině okresů nezaměstnanost mírně klesla, v okrese Prostějov se počet nezaměstnaných mírně zvýšil (o 12 osob). Okres Jeseník opět vykázal nejvyšší relativní nezaměstnanost v Olomouckém kraji - PNO mírně klesl o 0,1 p. b. na hodnotu 5,5 %.

Ke konci měsíce bylo evidováno na ÚP ČR, Krajské pobočce v Olomouci 6 604 žen. Jejich podíl na celkovém počtu uchazečů činil 49 %. V evidenci bylo 2 192 osob se zdravotním postižením, což představovalo 16 % z celkového počtu nezaměstnaných.

Ke konci března bylo evidováno 612 absolventů škol všech stupňů vzdělání a mladistvých, jejich počet klesl ve srovnání s předchozím měsícem o 4 osoby a ve srovnání se stejným měsícem minulého roku byl vyšší o 41 osob. Na celkové nezaměstnanosti se podíleli 4,6 %.

Podporu v nezaměstnanosti pobíralo 5 069 uchazečů o zaměstnání, tj. 38 % všech uchazečů vedených v evidenci.

Podíl nezaměstnaných osob, tj. počet dosažitelných uchazečů o zaměstnání ve věku 15 - 64 let k obyvatelstvu stejného věku, meziměsíčně mírně klesl o 0,1 p. b. na hodnotu 3,1 %, tj. již třetí měsíc je hodnota PNO v Olomouckém kraji vyšší než v celé ČR.



Podíl nezaměstnaných osob vyšší než republiková hodnota vykázaly tři okresy – Jeseník, Šumperk a Přerov. Nejnižší podíl nezaměstnaných byl naopak zaznamenán v okrese Prostějov (2,2 %).

Podíl nezaměstnaných mužů mírně klesl o 0,2 p. b. na 3,1 %, podíl nezaměstnaných žen mírně vzrostl o 0,1 p. b. na hodnotu 3,1 %.

Olomoucký kraj evidoval k 31. 3. 2020 celkem 9 691 volných pracovních míst. Jejich počet byl o 274 nižší než v předchozím měsíci a o 1 018 nižší než ve stejném měsíci minulého roku. Na jedno volné pracovní místo připadalo v průměru 1,4 uchazeče, z toho nejvíce v okrese Jeseník (3,9), nejméně naopak v okrese Prostějov (pouze 0,7 osoby na 1 VM). Prostějovsko je jediným okresem v Olomouckém kraji, kde počet volných míst je vyšší než počet nezaměstnaných. Z celkového počtu 9 691 nahlášených volných míst jich bylo 577 vhodných pro osoby se zdravotním postižením (OZP), na jedno volné pracovní místo připadaly 4 OZP. Volných pracovních míst pro absolventy a mladistvé bylo registrováno 2 501, na jedno volné místo připadaly 0,2 uchazeče této kategorie. Z celkového počtu 9 691 volných pracovních míst bylo 3 897 míst bez příznaku „pro cizince“. Na dalších 5 794 pozic pak mohli zaměstnavatelé přijímat také pracovníky ze zahraničí.

V rámci aktivní politiky zaměstnanosti (APZ) bylo od počátku roku 2020 prostřednictvím příspěvků APZ podpořeno 319 osob, z toho 113 osob bylo zařazeno do rekvalifikačních kurzů.

Informace o vývoji nezaměstnanosti v ČR v elektronické formě jsou zveřejněny na internetové adrese <https://www.mpsv.cz/web/cz/statistiky-trhu-prace>.



## 1. Základní charakteristika vývoje nezaměstnanosti a volných pracovních míst v Olomouckém kraji

Tabulka č. 1 - Vývoj nezaměstnanosti

ukazatel (celkový počet)		stav k		
		31. 3. 2019	29. 2. 2020	31. 3. 2020
evidovaní uchazeči o zaměstnání		13 723	13 781	<b>13 411</b>
- z toho	ženy	6 889	6 560	<b>6 604</b>
	absolventi a mladiství	571	616	<b>612</b>
	uchazeči se zdravotním postižením	2 353	2 208	<b>2 192</b>
uchazeči s nárokem na PvN		5 117	5 857	<b>5 069</b>
podíl nezaměstnaných osob v %		3,1	3,2	<b>3,1</b>
volná pracovní místa		10 709	9 965	<b>9 691</b>
počet uchazečů na 1 volné pracovní místo		1,3	1,4	<b>1,4</b>

Tabulka č. 2 - Tok nezaměstnanosti

ukazatel	počet uchazečů ve sledovaném měsíci		
	březen 2019	únor 2020	březen 2020
nově evidovaní uchazeči o zaměstnání	2 034	2 149	<b>2 111</b>
uchazeči s ukončenou evidencí a vyřazení	3 361	2 338	<b>2 481</b>
- z toho umístění celkem	2 186	1 543	<b>1 807</b>
- z toho umístění úřadem práce	291	371	<b>378</b>

Tabulka č. 3 – Nezaměstnanost v okresech k 31. 3. 2020

okres	počet nezaměstnaných		volná pracovní místa	počet uchazečů na 1 VPM	podíl nezaměstnaných osob [%]
	celkem	z toho ženy			
Jeseník	1 446	645	367	3,9	5,5
Olomouc	4 306	2 002	3 671	1,2	2,7
Prostějov	1 676	951	2 308	0,7	2,2
Přerov	3 122	1 637	1 817	1,7	3,5
Šumperk	2 861	1 369	1 528	1,9	3,5
<b>Olomoucký kraj</b>	<b>13 411</b>	<b>6 604</b>	<b>9 691</b>	<b>1,4</b>	<b>3,1</b>
<b>Česká republika</b>	<b>225 678</b>	<b>112 420</b>	<b>342 287</b>	<b>0,7</b>	<b>3,0</b>



## 2. Vybrané nástroje aktivní politiky zaměstnanosti v Olomouckém kraji


Tabulka č. 4 – Osoby podpořené v rámci APZ a rekvalifikace uchazečů a zájemců o zaměstnání

ukazatel (celkový počet)	stav k		celkem od počátku roku do	
	31. 3. 2019	31. 3. 2020	31. 3. 2019	31. 3. 2020
<b>osoby podpořené v rámci APZ</b>				
veřejně prospěšné práce (VPP)	69	11	123	17
veřejně prospěšné práce (VPP) - ESF <sup>1)</sup>	0	60	1	34
společensky účelná prac. místa (SÚPM)	71	3	49	2
společensky účelná prac. místa (SÚPM)-ESF <sup>1)</sup>	201	174	39	46
SÚPM - samostatně výděleč. činnost (SVČ)	145	40	0	4
SÚPM - samostatně výděleč. činnost (SVČ)-ESF <sup>1)</sup>	0	0	0	0
zřízení pracovního místa pro OZP (bez SVČ)	53	80	0	24
zřízení pracovního místa pro OZP - SVČ	0	0	0	0
ostatní nástroje APZ	383	87	141	79
<b>osoby podpořené v rámci APZ celkem</b>				
1 002	474	504	319	
<b>uchazeči a zájemci zařazení do rekvalifikací</b>				
uchazeči a zájemci zařazení do rekvalifikací	7	0	5	0
uchazeči a zájemci zařazení do rekvalifikací - ESF <sup>1)</sup>	37	0	87	50
uchazeči a zájemci, kteří zahájili zvolenou rekvalifikaci	0	0	0	0
uchazeči a zájemci, kteří zahájili zvolenou rekvalifikaci - ESF <sup>1)</sup>	36	19	59	63

1) financováno převážně z Evropského sociálního fondu

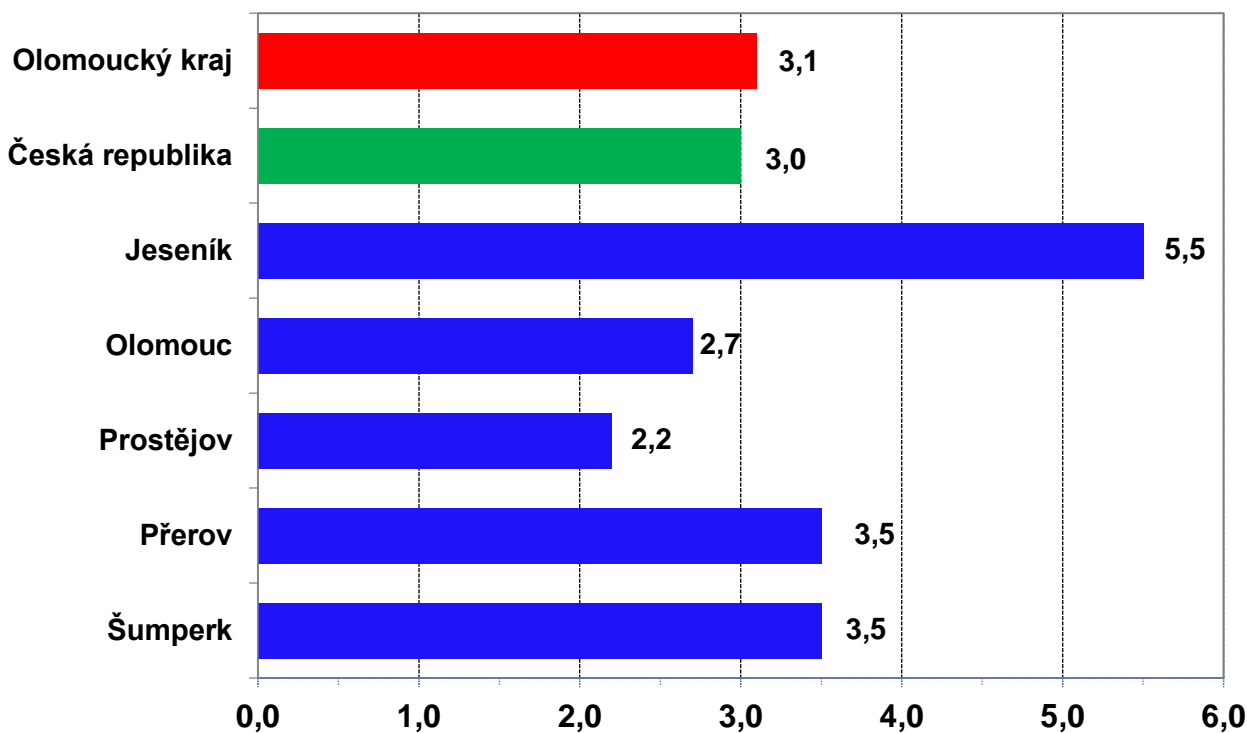
Podrobnější statistické údaje o nástrojích APZ naleznete na stránkách Jednotného portálového řešení práce a sociálních věcí, v měsíčních statistikách na <https://www.mpsv.cz/web/cz/mesicni>.

3. **MAPA** – ArcView - Podíl nezaměstnaných v okresech kraje (mapa kraje)

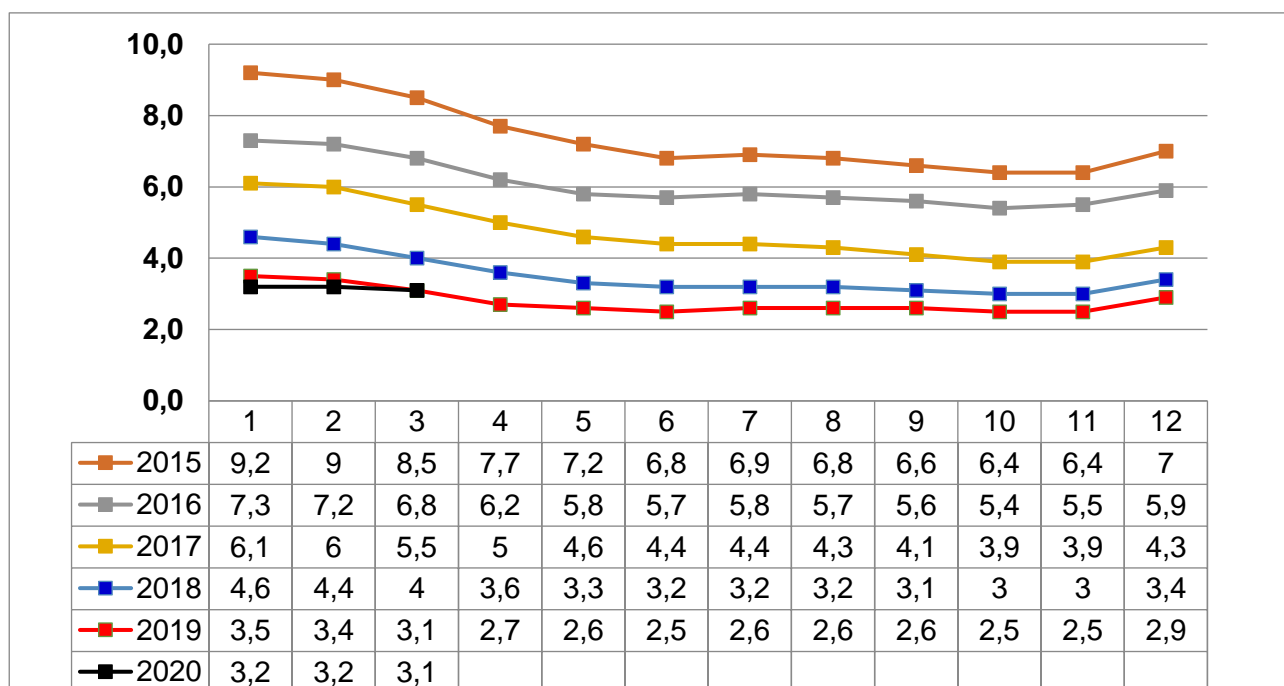


#### 4. GRAFY

Graf č. 1 - Podíl nezaměstnaných osob v okresech Olomouckého kraje a v ČR k 31. 3. 2020

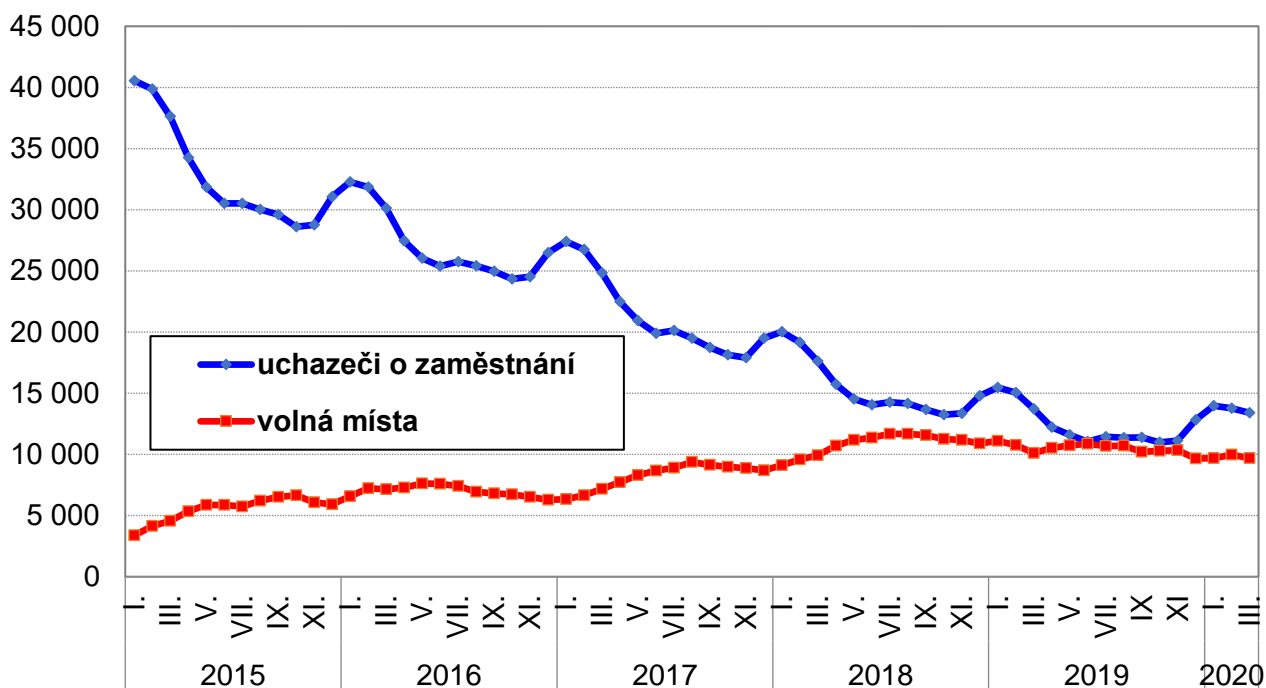


Graf č. 2 - Vývoj podílu nezaměstnaných v Olomouckém kraji v letech 2015 – 2020 v %

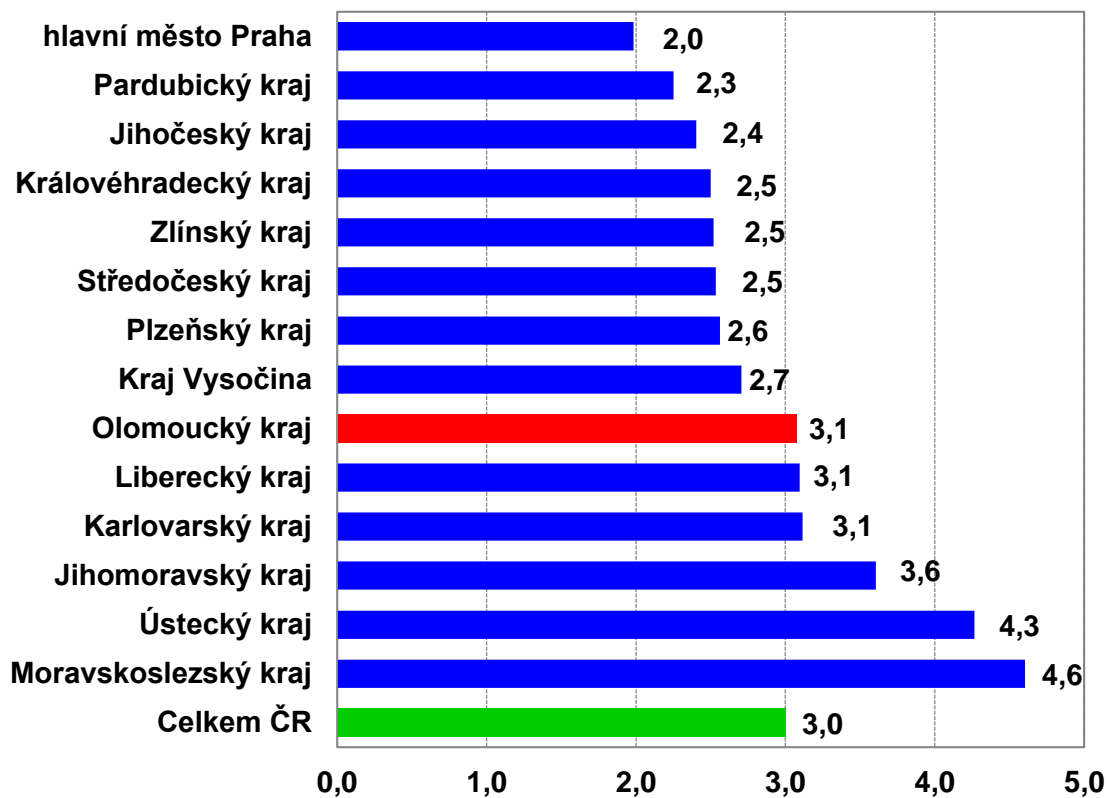




Graf č. 3 - Vývoj počtu uchazečů a volných míst v Olomouckém kraji v letech 2015 – 2020



Graf č. 4 - Podíl nezaměstnaných osob v jednotlivých krajích ČR k 31. 3. 2020 v %







## 4. Tabulka seříděných okresů k 31. 3. 2020 (z celorepublikové statistiky)

		PNO v %		meziměs. přírůst./ úbytek nezam. v %		počet uchazečů na 1 VPM
1	Karviná	7,0	Cheb	8,2	Karviná	6,9
2	Bruntál	5,7	Praha-východ	8,1	Jeseník	3,9
3	Jeseník	5,5	Praha-západ	5,1	Sokolov	3,7
4	Ostrava-město	5,3	Pizeň-město	4,9	Bruntál	3,2
5	Znojmo	5,3	Karlovy Vary	4,8	Děčín	3,1
6	Chomutov	5,2	Zlín	4,1	Ústí nad Labem	2,7
7	Most	4,9	Benešov	3,9	Hodonín	2,6
8	Louny	4,8	Jablonec nad Nisou	3,0	Blansko	2,5
9	Hodonín	4,7	Domažlice	2,9	Znojmo	2,5
10	Děčín	4,6	Nový Jičín	2,8	Frýdek-Místek	2,3
11	Ústí nad Labem	4,2	Praha	2,0	Most	2,2
12	Český Krumlov	4,2	Český Krumlov	1,8	Břeclav	2,0
13	Sokolov	4,1	Jičín	1,7	Litoměřice	1,9
14	Brno-město	3,9	Tachov	1,7	Ostrava-město	1,9
15	Příbram	3,6	Rakovník	1,5	Šumperk	1,9
16	Břeclav	3,6	Brno-venkov	1,4	Zďár nad Sázavou	1,7
17	Třebíč	3,6	Brno-město	1,3	Přerov	1,7
18	Semily	3,5	Vyškov	1,3	Opava	1,7
19	Šumperk	3,5	Mělník	1,2	Třebíč	1,7
20	Kolín	3,5	Karviná	1,0	Kroměříž	1,6
21	Přerov	3,5	Semily	0,8	Jablonec nad Nisou	1,6
22	Kladno	3,4	Prostějov	0,7	Nový Jičín	1,5
23	Náchod	3,4	Beroun	0,6	Trutnov	1,5
24	Nymburk	3,3	Vsetín	0,5	Louny	1,3
25	Liberec	3,3	Ústí nad Labem	0,5	Havlíčkův Brod	1,2
26	Kutná Hora	3,2	Sokolov	0,4	Olomouc	1,2
27	Litoměřice	3,2	Rychnov nad Kněžnou	0,2	Strakonice	1,2
28	Mělník	3,1	Ostrava-město	0,2	Náchod	1,2
29	Jablonec nad Nisou	3,1	Litoměřice	0,1	Teplice	1,1
30	Teplice	3,1	Liberec	0,0	Kladno	1,0
31	Vsetín	3,1	Uherské Hradiště	0,0	Rakovník	1,0
32	Nový Jičín	3,1	Teplice	-0,1	Kolín	0,9
33	Tachov	3,0	Trutnov	-0,2	Česká Lípa	0,9
34	Frýdek-Místek	3,0	Rokycany	-0,2	Brno-město	0,9
35	Karlovy Vary	3,0	Frýdek-Místek	-0,2	Chomutov	0,9
36	Tábor	2,8	Břeclav	-0,3	Semily	0,9
37	Strakonice	2,8	Kladno	-0,5	Karlovy Vary	0,8
38	Zďár nad Sázavou	2,8	Most	-0,7	Uherské Hradiště	0,8
39	Svitavy	2,8	Blansko	-0,7	Kutná Hora	0,8
40	Jihlava	2,7	Děčín	-0,8	Vsetín	0,8
41	Rokycany	2,7	Kutná Hora	-1,0	Vyškov	0,8
42	Olomouc	2,7	Náchod	-1,0	Liberec	0,8
43	Pizeň-město	2,7	Kroměříž	-1,0	Jindřichův Hradec	0,8
44	Rakovník	2,7	Kolín	-1,0	Chrudim	0,8
45	Kroměříž	2,7	Pelhřimov	-1,2	Svitavy	0,7
46	Klatovy	2,6	Chomutov	-1,2	Příbram	0,7
47	Blansko	2,6	Nymburk	-1,2	Jihlava	0,7
48	Beroun	2,6	Klatovy	-1,4	Prostějov	0,7
49	Trutnov	2,6	Havlíčkův Brod	-1,4	Cheb	0,6
50	Opava	2,6	Ústí nad Orlicí	-1,5	Zlín	0,6
51	Chrudim	2,6	Česká Lípa	-1,5	Tábor	0,6
52	Brno-venkov	2,6	Šumperk	-1,6	Písek	0,6
53	Česká Lípa	2,5	Pizeň-sever	-1,8	Brno-venkov	0,6
54	Pizeň-sever	2,5	Louny	-2,2	Klatovy	0,6
55	Hradec Králové	2,5	Třebíč	-2,3	Hradec Králové	0,6
56	Prachatice	2,4	Opava	-2,8	Mělník	0,6
57	Havlíčkův Brod	2,4	Olomouc	-3,0	České Budějovice	0,5
58	Domažlice	2,4	Písek	-3,3	Nymburk	0,5
59	Cheb	2,4	České Budějovice	-3,3	Český Krumlov	0,5
60	Uherské Hradiště	2,3	Hradec Králové	-3,3	Benešov	0,5
61	Písek	2,3	Jeseník	-3,3	Jičín	0,5
62	Vyškov	2,2	Příbram	-3,5	Prachatice	0,5
63	Zlín	2,2	Pardubice	-3,7	Pizeň-sever	0,4
64	Prostějov	2,2	Hodonín	-3,8	Beroun	0,4
65	Jičín	2,0	Svitavy	-3,8	Rokycany	0,4
66	Pardubice	2,0	Zďár nad Sázavou	-4,1	Ústí nad Orlicí	0,4
67	Praha	2,0	Pizeň-jih	-4,6	Pizeň-město	0,4
68	Ústí nad Orlicí	1,9	Přerov	-4,6	Praha-západ	0,3
69	Pizeň-jih	1,9	Mladá Boleslav	-4,7	Rychnov nad Kněžnou	0,3
70	České Budějovice	1,8	Bruntál	-4,9	Praha	0,2
71	Jindřichův Hradec	1,8	Jihlava	-5,5	Pelhřimov	0,2
72	Benešov	1,7	Tábor	-6,3	Pizeň-jih	0,2
73	Praha-západ	1,6	Chrudim	-6,3	Mladá Boleslav	0,2
74	Mladá Boleslav	1,6	Prachatice	-6,8	Tachov	0,2
75	Rychnov nad Kněžnou	1,6	Znojmo	-9,7	Pardubice	0,2
76	Pelhřimov	1,5	Strakonice	-10,9	Domažlice	0,2
77	Praha-východ	1,2	Jindřichův Hradec	-22,0	Praha-východ	0,1
	Celkem ČR	3,0	Celkem ČR	-0,7	Celkem ČR	0,7