



# Úřad práce ČR

Krajská pobočka Úřadu práce ČR v Liberci

**Měsíční statistická zpráva**

**leden 2020**

Zprávu předkládá:

**Mgr. Jana Krupičková, DiS.**

vedoucí oddělení metodiky

<https://www.uradprace.cz/web/cz/statistiky-lbk>

**Liberec 2020**



## Informace o nezaměstnanosti v Libereckém kraji k 31. 1. 2020

**V lednu vzrostl celkový počet uchazečů o zaměstnání na 9 801, počet hlášených volných pracovních míst klesl na 11 561 a podíl nezaměstnaných osob vzrostl na 3,1 %.**

K 31. 1. 2020 evidoval Úřad práce ČR (ÚP ČR), Krajská pobočka v Liberci celkem 9 801 uchazečů o zaměstnání. Jejich počet byl o 460 vyšší než na konci předchozího měsíce, ve srovnání se stejným obdobím minulého roku je nižší o 756 osob. Z tohoto počtu bylo 8 677 dosažitelných uchazečů o zaměstnání ve věku 15 – 64 let. Bylo to o 384 více než na konci předchozího měsíce. Ve srovnání se stejným obdobím minulého roku byl jejich počet nižší o 746 osob.

V průběhu měsíce bylo nově zaevidováno 2 328 osob. Ve srovnání s minulým měsícem to bylo více o 413 osob a v porovnání se stejným obdobím předchozího roku méně o 166 osob.

Z evidence během měsíce odešlo celkem 1 868 uchazečů (ukončená evidence, vyřazení uchazeči). Bylo to o 690 osob více než v předchozím měsíci a o 160 osob méně než ve stejném měsíci minulého roku. Do zaměstnání z nich ve sledovaném měsíci nastoupilo 1 223, tj. o 550 více než v předchozím měsíci a o 10 méně než ve stejném měsíci minulého roku, 338 uchazečů o zaměstnání bylo umístěno prostřednictvím úřadu práce tj. o 151 více než v předchozím měsíci a o 136 více než ve stejném období minulého roku, 645 uchazečů bylo vyřazeno bez umístění.

Meziměsíční pokles počtu uchazečů o zaměstnání nebyl zaznamenán v žádném okrese. Meziměsíční nárůst nezaměstnaných byl zaznamenán ve všech 4 okresech, největší v okresech Semily (7,9 %) a Česká Lípa (5,6%).

Ke konci měsíce bylo evidováno na ÚP ČR, Krajské pobočce v Liberci 4 958 žen. Jejich podíl na celkovém počtu uchazečů činil 50,6 %. V evidenci bylo 1 472 osob se zdravotním postižením, což představovalo 15,0 % z celkového počtu nezaměstnaných.

Ke konci tohoto měsíce bylo evidováno 423 absolventů škol všech stupňů vzdělání a mladistvých, jejich počet klesl ve srovnání s předchozím měsícem o 3 osoby a ve srovnání se stejným měsícem minulého roku byl nižší o 82 osob. Na celkové nezaměstnanosti se podíleli 4,3 %.

Podporu v nezaměstnanosti pobíralo 4 200 uchazečů o zaměstnání, tj. 42,9 % všech uchazečů vedených v evidenci.

Podíl nezaměstnaných osob, tj. počet dosažitelných uchazečů o zaměstnání ve věku 15 -64 let k obyvatelstvu stejného věku, vzrostl k 31. 1. 2020 na 3,1 %.



Podíl nezaměstnaných stejný nebo vyšší než republikový průměr vykázaly 2 okresy, nejvyšší byl v okresech Semily (3,6 %) a Liberec (3,2 %). Nejnižší podíl nezaměstnaných byl zaznamenán v okrese Česká Lípa (2,6 %).

Podíl nezaměstnaných žen zůstal na 3,1 %, podíl nezaměstnaných mužů vzrostl na 3,1 %.

Kraj evidoval k 31. 1. 2020 celkem 11 561 volných pracovních míst. Jejich počet byl o 289 nižší než v předchozím měsíci a o 486 vyšší než ve stejném měsíci minulého roku. Na jedno volné pracovní místo připadalo v průměru 0,8 uchazeče, z toho nejvíce v okresech Jablonec nad Nisou (1,5). Z celkového počtu nahlášených volných míst bylo 663 vhodných pro osoby se zdravotním postižením (OZP), na jedno volné pracovní místo připadalo 2,2 OZP. Volných pracovních míst pro absolventy a mladistvé bylo registrováno 2 690, na jedno volné místo připadalo 0,2 uchazečů této kategorie. Z celkového počtu volných pracovních míst bylo 3 306 míst bez příznaku „pro cizince“. Na dalších 8 255 pozic pak mohli zaměstnavatelé přijímat také pracovníky ze zahraničí.

V rámci aktivní politiky zaměstnanosti (APZ) bylo od počátku roku 2020 prostřednictvím příspěvků APZ podpořeno 105 osob, z toho bylo zařazeno 81 osob do rekvalifikačních kurzů.

Nejčastějšími obory činností, které byly v tomto měsíci podpořeny prostřednictvím SÚPM – SVČ, byly opravy silničních vozidel, holičství, kadeřnictví a pokrývačství, tesařství.

Informace o vývoji nezaměstnanosti v ČR v elektronické formě jsou zveřejněny na internetové adrese <https://www.mpsv.cz/web/cz/mesicni>.



## 1. Základní charakteristika vývoje nezaměstnanosti a volných pracovních míst v Libereckém kraji

Tabulka č. 1 - Vývoj nezaměstnanosti

| ukazatel (celkový počet)                 |                                   | stav k      |              |               |
|--|-----------------------------------|-------------|--------------|---------------|
|  |                                   | 31. 1. 2019 | 31. 12. 2019 | 31. 1. 2020   |
| evidovaní uchazeči o zaměstnání          |                                   | 10 557      | 9 341        | <b>9 801</b>  |
| - z toho                                 | ženy                              | 5 399       | 4 884        | <b>4 958</b>  |
|  | absolventi a mladiství            | 505         | 426          | <b>423</b>    |
|  | uchazeči se zdravotním postižením | 1 625       | 1 415        | <b>1 472</b>  |
| uchazeči s nárokem na Pvn                |                                   | 4 302       | 3 729        | <b>4 200</b>  |
| podíl nezaměstnaných osob v %            |                                   | 3,3         | 2,9          | <b>3,1</b>    |
| volná pracovní místa                     |                                   | 11 075      | 11 850       | <b>11 561</b> |
| počet uchazečů na 1 volné pracovní místo |                                   | 1,0         | 0,8          | <b>0,8</b>    |

Tabulka č. 2 - Tok nezaměstnanosti

| Ukazatel                                 | Počet uchazečů ve sledovaném měsíci |               |              |
|--|-------------------------------------|---------------|--------------|
|  | leden 2019                          | prosinec 2019 | leden 2020   |
| nově evidovaní uchazeči o zaměstnání     | 2 494                               | 1 915         | <b>2 328</b> |
| uchazeči s ukončenou evidencí a vyřazení | 2 028                               | 1 178         | <b>1 868</b> |
| - z toho umístění celkem                 | 1 233                               | 673           | <b>1 223</b> |
| - z toho umístění úřadem práce           | 202                                 | 187           | <b>338</b>   |

Tabulka č. 3. – Nezaměstnanost v okresech k 31. 1. 2020

| Okres              | Počet nezaměstnaných |             | Volná pracovní místa | Počet uchazečů na 1 VPM | Podíl nezaměstnaných osob [%] |
|--------------------|----------------------|-------------|----------------------|-------------------------|-------------------------------|
|                    | Celkem               | z toho ženy |                      |                         |                               |
| Česká Lípa         | 2 001                | 1 078       | 2 318                | 0,9                     | 2,6                           |
| Jablonec nad Nisou | 1 889                | 976         | 1 294                | 1,5                     | 3,0                           |
| Liberec            | 4 154                | 2 124       | 5 896                | 0,7                     | 3,2                           |
| Semily             | 1 757                | 780         | 2 053                | 0,9                     | 3,6                           |
| Liberecký kraj     | 9 801                | 4 958       | 11 561               | 0,8                     | 3,1                           |
| Česká republika    | 230 022              | 112 177     | 341 391              | 0,7                     | 3,1                           |



## 2. Vybrané nástroje aktivní politiky zaměstnanosti v Libereckém kraji

Tabulka č. 4 – Osoby podpořené v rámci APZ a rekvalifikace uchazečů a zájemců o zaměstnání

| ukazatel (celkový počet)  | Stav k       |             | Celkem od počátku roku do |             |
|---|--------------|-------------|---------------------------|-------------|
|   | 31. 1. 2019  | 31. 1. 2020 | 31. 1. 2019               | 31. 1. 2020 |
| <b>osoby podpořené v rámci APZ</b>  |              |             |                           |             |
| veřejně prospěšné práce (VPP)   | 616          | 439         | 112                       | 3           |
| veřejně prospěšné práce (VPP) - ESF <sup>1)</sup>                             | 0            | 24          | 0                         | 2           |
| společensky účelná prac. místa (SÚPM)   | 85           | 1           | 40                        | 0           |
| společensky účelná prac. místa (SÚPM)-ESF <sup>1)</sup>                       | 62           | 66          | 15                        | 11          |
| SÚPM - samostatně výděleč. činnost (SVČ)                                      | 129          | 68          | 0                         | 0           |
| SÚPM - samostatně výděleč. činnost (SVČ)-ESF <sup>1)</sup>                    | 0            | 0           | 0                         | 0           |
| zřízení pracovního místa pro OZP (bez SVČ)                                    | 84           | 61          | 2                         | 4           |
| zřízení pracovního místa pro OZP - SVČ  | 2            | 2           | 0                         | 0           |
| ostatní nástroje APZ  | 33           | 19          | 4                         | 4           |
| <b>rekvalifikace uchazečů a zájemců o zaměstnání</b>                          |              |             |                           |             |
| uchazeči a zájemci zařazení do rekvalifikací                                  | 0            | 0           | 0                         | 0           |
| uchazeči a zájemci zařazení do rekvalifikací - ESF <sup>1)</sup>              | 3            | 37          | 6                         | 58          |
| uchazeči a zájemci, kteří zahájili zvolenou rekvalifikaci                     | 1            | 0           | 1                         | 0           |
| uchazeči a zájemci, kteří zahájili zvolenou rekvalifikaci - ESF <sup>1)</sup> | 24           | 11          | 47                        | 23          |
| <b>Osoby podpořené v rámci APZ celkem</b>                                     | <b>1 039</b> | <b>728</b>  | <b>227</b>                | <b>105</b>  |

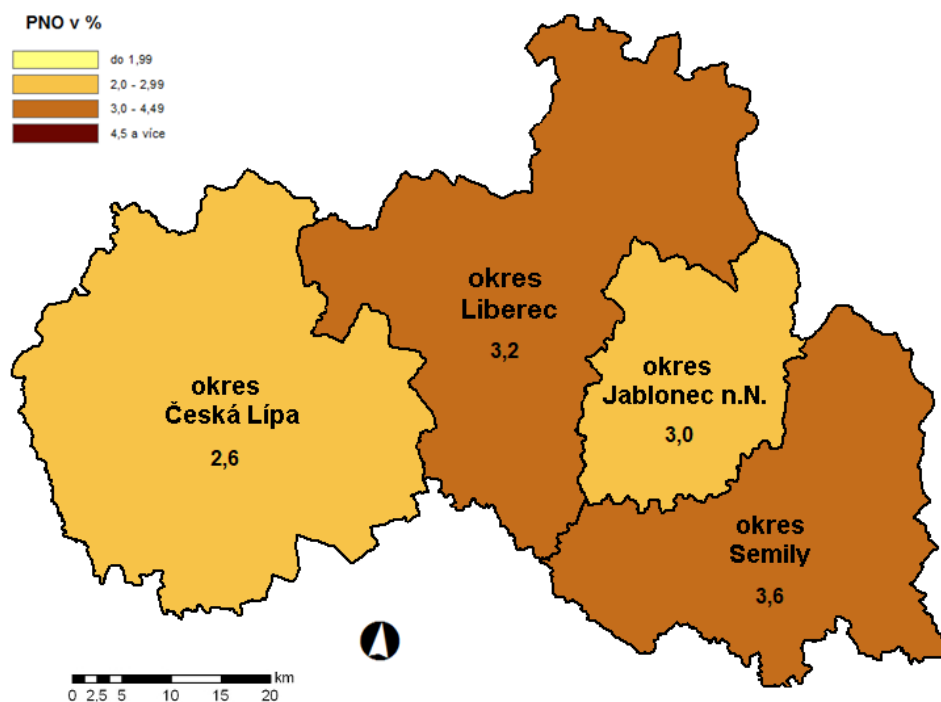
1) financováno převážně z Evropského sociálního fondu

Podrobnější statistické údaje o nástrojích APZ naleznete na stránkách Integrovaného portálu

MPSV, v měsíčních statistikách nezaměstnanosti

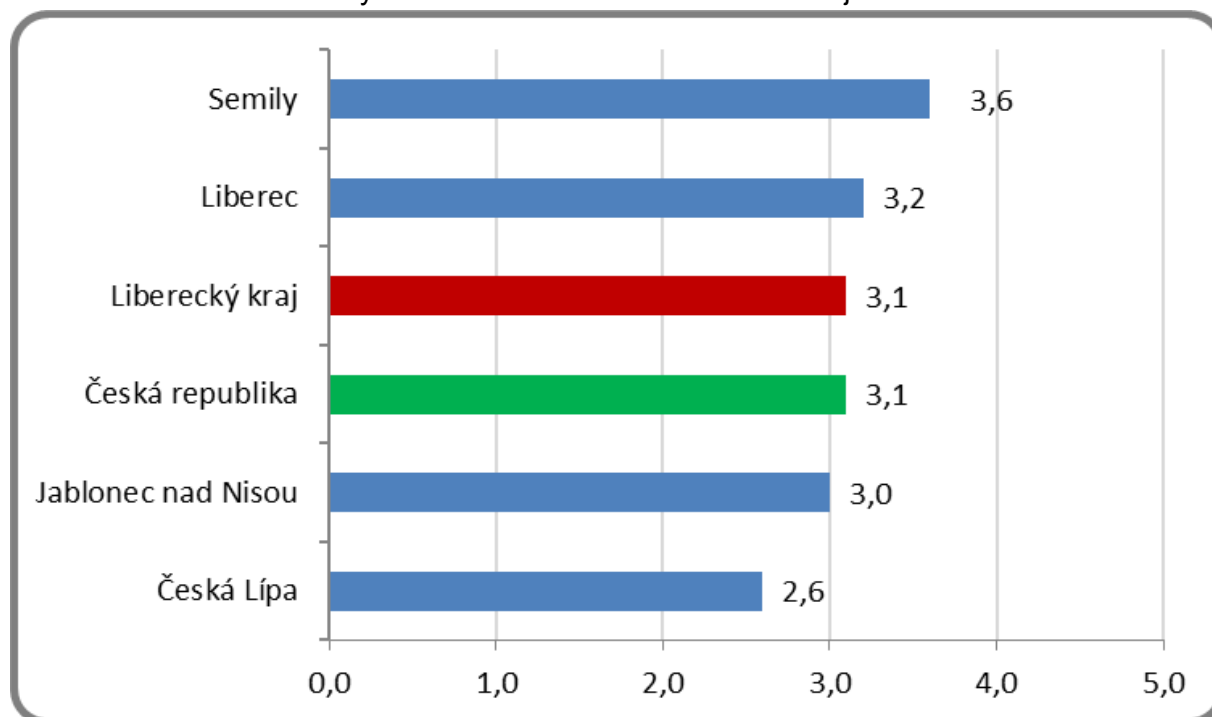
<https://www.mpsv.cz/web/cz/mesicni>

### 3. MAPA – ArcView - Podíl nezaměstnaných v okresech kraje (mapa kraje)



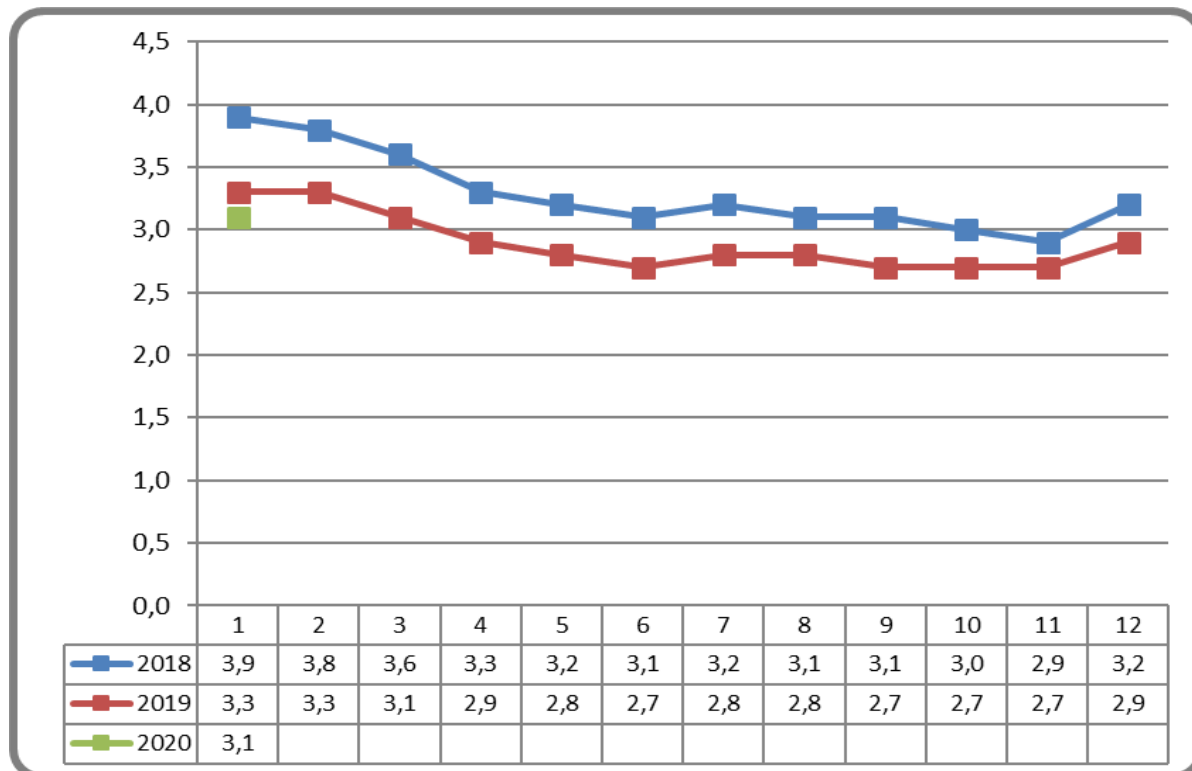
### 4. GRAFY

Graf 1: Podíl nezaměstnaných osob v okresech Libereckého kraje a v ČR k 31. 1. 2020

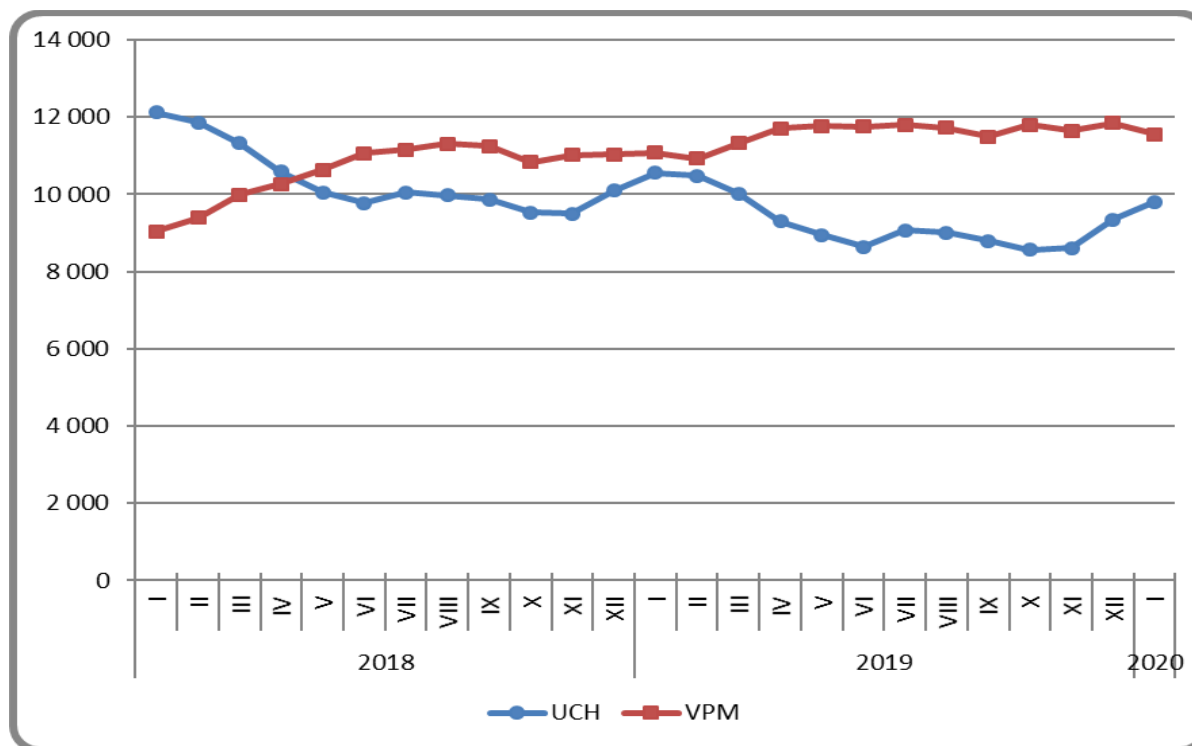




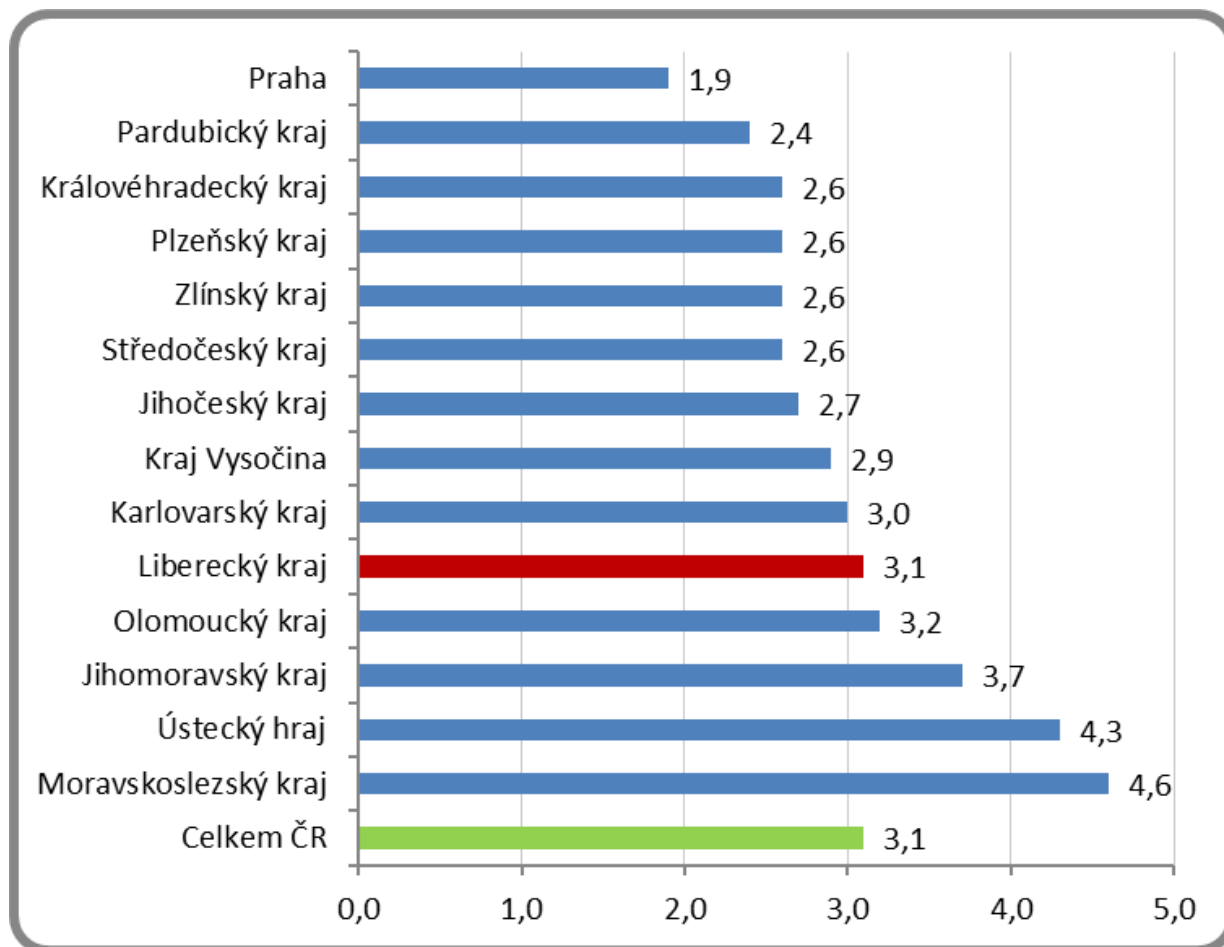
Graf 2: Vývoj podílu nezaměstnaných v Libereckém kraji v letech 2018 – 2020 v %



Graf 3: Vývoj počtu uchazečů a volných míst v Libereckém kraji v letech 2018 – 2020



Graf 4: Podíl nezaměstnaných osob v jednotlivých krajích ČR k 31. 1. 2020 v %







## 5. Tabulka seříděných okresů k 31. 1. 2020 (z celorepublikové statistiky)

|    | PNO v %                   |            | meziměs.<br>přírůst/ úbytek<br>nezam. v % |            | počet<br>uchazečů<br>na 1 VPM |            |
|----|---------------------------|------------|---|------------|-------------------------------|------------|
| 1  | Karviná                   | 6,9        | Jindřichův Hradec                         | 22,7       | Karviná                       | 5,9        |
| 2  | Bruntál                   | 6,0        | Písek                                     | 20,1       | Jeseník                       | 3,7        |
| 3  | Znojmo                    | 5,9        | Český Krumlov                             | 16,6       | Sokolov                       | 3,5        |
| 4  | Jeseník                   | 5,5        | Strakonice                                | 15,9       | Děčín                         | 3,0        |
| 5  | Chomutov                  | 5,3        | Znojmo                                    | 14,5       | Znojmo                        | 2,9        |
| 6  | Ostrava-město             | 5,3        | Chrudim                                   | 14,3       | Hodonín                       | 2,8        |
| 7  | Hodonín                   | 5,1        | Prostějov                                 | 13,9       | Ústí nad Labem                | 2,8        |
| 8  | Most                      | 5,0        | Cheb                                      | 13,6       | Bruntál                       | 2,8        |
| 9  | Louny                     | 4,9        | Tábor                                     | 12,7       | Blansko                       | 2,5        |
| 10 | Děčín                     | 4,6        | Jičín                                     | 12,6       | Frydek-Místek                 | 2,1        |
| 11 | Ústí nad Labem            | 4,3        | Plzeň-město                               | 12,3       | Most                          | 2,1        |
| 12 | Český Krumlov             | 4,3        | Plzeň-sever                               | 12,0       | Šumperk                       | 2,0        |
| 13 | Sokolov                   | 4,1        | Rychnov nad Kněžnou                       | 12,0       | Litoměřice                    | 2,0        |
| 14 | Brno-město                | 3,8        | Louny                                     | 11,7       | Ostrava-město                 | 1,9        |
| 15 | Příbram                   | 3,8        | Děčín                                     | 11,6       | Opava                         | 1,8        |
| 16 | Břeclav                   | 3,7        | Domažlice                                 | 11,3       | Žďár nad Sázavou              | 1,8        |
| 17 | Třebíč                    | 3,7        | Jeseník                                   | 10,3       | Kroměříž                      | 1,7        |
| 18 | Šumperk                   | 3,7        | Teplice                                   | 10,2       | Přerov                        | 1,7        |
| 19 | Kolín                     | 3,6        | Chomutov                                  | 9,7        | Břeclav                       | 1,7        |
| 20 | Přerov                    | 3,6        | Karlovy Vary                              | 9,4        | Třebíč                        | 1,6        |
| 21 | <b>Semily</b>             | <b>3,6</b> | Rokycany                                  | 9,4        | Louny                         | 1,6        |
| 22 | Kladno                    | 3,5        | Ústí nad Orlicí                           | 9,2        | <b>Jablonec nad Nisou</b>     | <b>1,5</b> |
| 23 | Náchod                    | 3,4        | Příbram                                   | 9,2        | Havlíčkův Brod                | 1,3        |
| 24 | Kutná Hora                | 3,4        | České Budějovice                          | 9,0        | Nový Jičín                    | 1,3        |
| 25 | Nymburk                   | 3,3        | Vyškov                                    | 8,7        | Olomouc                       | 1,3        |
| 26 | <b>Liberec</b>            | <b>3,2</b> | Svitavy                                   | 8,6        | Trutnov                       | 1,3        |
| 27 | Mělník                    | 3,2        | Olomouc                                   | 8,5        | Strakonice                    | 1,3        |
| 28 | Strakonice                | 3,2        | Prachatice                                | 8,2        | Teplice                       | 1,2        |
| 29 | Vsetín                    | 3,1        | Most                                      | 8,2        | Náchod                        | 1,1        |
| 30 | Tábor                     | 3,1        | Přerov                                    | 8,1        | Kladno                        | 1,1        |
| 31 | Litoměřice                | 3,1        | <b>Semily</b>                             | <b>7,9</b> | Chomutov                      | 1,0        |
| 32 | Tachov                    | 3,1        | Klatovy                                   | 7,7        | Uherské Hradiště              | 1,0        |
| 33 | Frydek-Místek             | 3,0        | Břeclav                                   | 7,6        | Jindřichův Hradec             | 0,9        |
| 34 | Žďár nad Sázavou          | 3,0        | Hodonín                                   | 7,4        | Brno-město                    | 0,9        |
| 35 | Nový Jičín                | 3,0        | Šumperk                                   | 7,4        | Rakovník                      | 0,9        |
| 36 | <b>Jablonec nad Nisou</b> | <b>3,0</b> | Praha-východ                              | 7,2        | Kolín                         | 0,9        |
| 37 | Jihlava                   | 2,9        | Uherské Hradiště                          | 7,0        | Kutná Hora                    | 0,9        |
| 38 | Teplice                   | 2,9        | Brno-venkov                               | 6,9        | <b>Česká Lípa</b>             | <b>0,9</b> |
| 39 | Svitavy                   | 2,9        | Rakovník                                  | 6,9        | <b>Semily</b>                 | <b>0,9</b> |
| 40 | Chrudim                   | 2,9        | Sokolov                                   | 6,9        | Vsetín                        | 0,8        |
| 41 | Olomouc                   | 2,8        | Frydek-Místek                             | 6,8        | Příbram                       | 0,8        |
| 42 | Karlovy Vary              | 2,8        | Třebíč                                    | 6,7        | Chrudim                       | 0,8        |
| 43 | Kroměříž                  | 2,8        | Zlín                                      | 6,7        | Svitavy                       | 0,8        |
| 44 | Prachatice                | 2,7        | Tachov                                    | 6,6        | Jihlava                       | 0,8        |
| 45 | Rokycany                  | 2,7        | Ústí nad Labem                            | 6,4        | Karlovy Vary                  | 0,8        |
| 46 | Rakovník                  | 2,7        | Kladno                                    | 6,4        | Vyškov                        | 0,8        |
| 47 | Opava                     | 2,7        | Benešov                                   | 6,3        | Prostějov                     | 0,7        |
| 48 | Plzeň-sever               | 2,7        | Jihlava                                   | 6,3        | <b>Liberec</b>                | <b>0,7</b> |
| 49 | Blansko                   | 2,7        | Bruntál                                   | 6,2        | Hradec Králové                | 0,6        |
| 50 | Beroun                    | 2,7        | Trutnov                                   | 6,2        | Zlín                          | 0,6        |
| 51 | Hradec Králové            | 2,7        | Litoměřice                                | 6,1        | Tábor                         | 0,6        |
| 52 | Trutnov                   | 2,7        | Kutná Hora                                | 6,0        | Mělník                        | 0,6        |
| 53 | Klatovy                   | 2,7        | Žďár nad Sázavou                          | 5,9        | Písek                         | 0,5        |
| 54 | Brno-venkov               | 2,6        | Plzeň-jih                                 | 5,8        | České Budějovice              | 0,5        |
| 55 | Plzeň-město               | 2,6        | Kroměříž                                  | 5,7        | Benešov                       | 0,5        |
| 56 | Havlíčkův Brod            | 2,6        | <b>Česká Lípa</b>                         | <b>5,6</b> | Klatovy                       | 0,5        |
| 57 | <b>Česká Lípa</b>         | <b>2,6</b> | Vsetín                                    | 5,5        | Nymburk                       | 0,5        |
| 58 | Uherské Hradiště          | 2,4        | Kolín                                     | 5,2        | Cheb                          | 0,5        |
| 59 | Jindřichův Hradec         | 2,4        | Náchod                                    | 5,1        | Prachatice                    | 0,5        |
| 60 | Písek                     | 2,4        | Opava                                     | 5,0        | Brno-venkov                   | 0,5        |
| 61 | Domažlice                 | 2,3        | Hradec Králové                            | 5,0        | Plzeň-sever                   | 0,5        |
| 62 | Prostějov                 | 2,2        | Mělník                                    | 4,9        | Beroun                        | 0,5        |
| 63 | Cheb                      | 2,2        | <b>Jablonec nad Nisou</b>                 | <b>4,8</b> | Český Krumlov                 | 0,4        |
| 64 | Vyškov                    | 2,2        | Pelhřimov                                 | 4,8        | Praha-západ                   | 0,4        |
| 65 | Zlín                      | 2,2        | Beroun                                    | 4,6        | Rokycany                      | 0,4        |
| 66 | Pardubice                 | 2,1        | Pardubice                                 | 4,6        | Ústí nad Orlicí               | 0,4        |
| 67 | Jičín                     | 2,0        | Havlíčkův Brod                            | 4,5        | Jičín                         | 0,4        |
| 68 | Ústí nad Orlicí           | 2,0        | Blansko                                   | 4,5        | Plzeň-město                   | 0,3        |
| 69 | Plzeň-jih                 | 2,0        | Ostrava-město                             | 3,8        | Rychnov nad Kněžnou           | 0,3        |
| 70 | Praha                     | 1,9        | Karviná                                   | 3,5        | Praha                         | 0,2        |
| 71 | České Budějovice          | 1,9        | <b>Liberec</b>                            | <b>3,4</b> | Pelhřimov                     | 0,2        |
| 72 | Mladá Boleslav            | 1,7        | Praha-západ                               | 3,3        | Plzeň-jih                     | 0,2        |
| 73 | Benešov                   | 1,7        | Mladá Boleslav                            | 3,3        | Mladá Boleslav                | 0,2        |
| 74 | Pelhřimov                 | 1,6        | Nymburk                                   | 3,0        | Pardubice                     | 0,2        |
| 75 | Rychnov nad Kněžnou       | 1,5        | Brno-město                                | 3,0        | Domažlice                     | 0,2        |
| 76 | Praha-západ               | 1,5        | Praha                                     | 2,4        | Tachov                        | 0,1        |
| 77 | Praha-východ              | 1,2        | Nový Jičín                                | 2,1        | Praha-východ                  | 0,1        |
|    | Celkem ČR                 | 3,1        | Celkem ČR                                 | 6,7        | Celkem ČR                     | 0,7        |