



# Úřad práce ČR

Krajská pobočka Úřadu práce ČR v Příbrami

## Měsíční statistická zpráva

**květen 2020**

Zprávu předkládá:

**Miroslava Šmejkalová, Bc.**

vedoucí oddělení zaměstnanosti krajské pobočky ÚP ČR

**Petr Šindelář**

analytik trhu práce krajské pobočky ÚP ČR

<https://www.uradprace.cz/web/cz/statistiky-sck>

**Příbram 2020**



## Informace o nezaměstnanosti ve Středočeském kraji k 31.5.2020

*V květnu vzrostl celkový počet uchazečů o zaměstnání na 29 627, počet hlášených volných pracovních míst vzrostl na 61 348 a podíl nezaměstnaných osob se zvýšil na hodnotu 3,1 %.*

K 31.5.2020 evidoval Úřad práce ČR (ÚP ČR), Krajská pobočka v Příbrami celkem 29 627 uchazečů o zaměstnání. Jejich počet byl o 1 397 vyšší než na konci předchozího měsíce, ve srovnání se stejným obdobím minulého roku je vyšší o 7 555 osob. Z tohoto počtu bylo 27 476 dosažitelných uchazečů o zaměstnání ve věku 15-64 let. Bylo to o 1 417 více než na konci předchozího měsíce. Ve srovnání se stejným obdobím minulého roku byl jejich počet vyšší o 7 705 dosažitelných uchazečů o zaměstnání.

V průběhu měsíce bylo nově zaevidováno 4 313 osob. Ve srovnání s minulým měsícem to bylo celkem o 1 867 osob méně a v porovnání se stejným obdobím předchozího roku o 599 osob více. Z evidence během měsíce odešlo celkem 2 916 uchazečů (ukončená evidence, vyřazení uchazeči). Bylo to o 364 osob více než v předchozím měsíci a o 1 661 osob méně než ve stejném měsíci minulého roku. Do zaměstnání z nich ve sledovaném měsíci nastoupilo 2 414, tj. o 505 více než v předchozím měsíci a o 446 méně než ve stejném měsíci minulého roku, celkem 1 163 uchazečů o zaměstnání bylo umístěno prostřednictvím ÚP ČR - Krajskou pobočkou v Příbrami tj. o 195 více než v předchozím měsíci a o 436 méně než ve stejném období minulého roku, 502 uchazečů bylo vyřazeno bez umístění.

Téměř ve všech okresech Středočeského kraje (Stč. kraj přírůstek: +4,95 %) byl tento měsíc zaznamenán meziměsíční přírůstek nezaměstnaných, kdy největší meziměsíční přírůstek nezaměstnaných v evidenci +14,51 % zaznamenal okres Mladá Boleslav a nejmenší meziměsíční přírůstek nezaměstnaných v evidenci +0,35 % okres Příbram. Okres Kutná Hora jako jediný ve Středočeském kraji zaznamenal meziměsíční úbytek nezaměstnaných v evidenci -0,63 %.

Ke konci měsíce bylo evidováno na ÚP ČR, Krajské pobočce v Příbrami 15 238 žen. Jejich podíl na celkovém počtu uchazečů činil 51,4 %. V evidenci bylo 3 463 osob se zdravotním postižením, což představovalo 11,7 % z celkového počtu nezaměstnaných.



Ke konci tohoto měsíce bylo evidováno 1 100 absolventů škol všech stupňů vzdělání a mladistvých, jejich počet klesl ve srovnání s předchozím měsícem o 24 osob a ve srovnání se stejným měsícem minulého roku byl vyšší o 253 osob. Na celkové nezaměstnanosti v kraji se podíleli 3,70 %.

Podporu v nezaměstnanosti pobíralo 11 933 uchazečů o zaměstnání tj. 40,3 % všech uchazečů vedených v evidenci.

Podíl nezaměstnaných osob na obyvatelstvu, tj. počet dosažitelných uchazečů o zaměstnání ve věku 15-64 let k obyvatelstvu stejného věku se zvýšil na hodnotu 3,1 %. Podíl nezaměstnaných stejný nebo vyšší než republikový průměr, vykázalo 5 okresů, nejvyšší byl v okresech Kladno (4,2 %) a Kolín (4,0 %). Nejnižší podíl nezaměstnaných byl zaznamenán v okresech Praha východ (1,9 %) a Mladá Boleslav (2,1 %). Podíl nezaměstnaných žen se zvýšil na hodnotu 3,2 % a podíl nezaměstnaných mužů se zvýšil na hodnotu 3,0 %.

Kraj evidoval k 31.5.2020 celkem 61 348 volných pracovních míst. Jejich počet byl o 616 vyšší, než v předchozím měsíci a o 2 169 vyšší než ve stejném měsíci minulého roku. Na jedno volné pracovní místo připadalo v průměru 0,5 uchazeče, nejvíce pak v okrese Kladno (1,2).

Z celkového počtu nahlášených volných míst bylo 1 303 míst vhodných pro osoby se zdravotním postižením (OZP), na jedno volné pracovní místo připadalo 2,7 OZP. Volných pracovních míst pro absolventy a mladistvé bylo registrováno 11 996, na jedno volné místo připadalo 0,1 uchazečů této kategorie. Z celkového počtu volných pracovních míst bylo 8 722 míst bez příznaku „pro cizince“. Na dalších 52 626 pozic pak mohli zaměstnavatelé přijímat také pracovníky ze zahraničí.

V rámci aktivní politiky zaměstnanosti (APZ) bylo od počátku roku 2020 prostřednictvím příspěvků APZ podpořeno 574 osob, z toho bylo zařazeno 149 osob do rekvalifikačních kurzů. Nejčastějšími obory činností, které jsou ÚP ČR podporovány prostřednictvím rekvalifikace, jsou obory spojené se službami pro obyvatelstvo.

*Informace o vývoji nezaměstnanosti v ČR v elektronické formě jsou zveřejněny na internetové adrese: <https://www.mpsv.cz/web/cz/mesicni>*



## 1. Základní charakteristika vývoje nezaměstnanosti a volných pracovních míst ve Středočeském kraji k 31.5.2020

### Tabulka č. 1 - Vývoj nezaměstnanosti

ukazatel (celkový počet)		stav k		
		<i>Před rokem</i>	<i>Minulý měsíc</i>	<b>Aktuální měsíc</b>
evidovaní uchazeči o zaměstnání		22072	28230	<b>29 627</b>
- z toho	ženy	12 173	14 542	<b>15 238</b>
	absolventi a mladiství	847	1124	<b>1 100</b>
	uchazeči se zdravotním postižením	3427	3417	<b>3 463</b>
uchazeči s nárokem na PvN		8401	11388	<b>11 933</b>
podíl nezaměstnaných osob v % <sup>1)</sup>		2,3	3,0	<b>3,1</b>
volná pracovní místa		59179	60732	<b>61 348</b>
počet uchazečů na 1 volné pracovní místo		0,4	0,5	<b>0,5</b>

### Tabulka č. 2 - Tok nezaměstnanosti

ukazatel (celkový počet)	stav k		
	<i>Před rokem</i>	<i>Minulý měsíc</i>	<b>Aktuální měsíc</b>
nově evidovaní uchazeči o zaměstnání - ve sled. měsíci	3714	6 180	<b>4 313</b>
uchazeči s ukonč. evidencí a vyřazení - ve sled. měsíci	4577	2 552	<b>2 916</b>
- z toho umístění celkem	2860	1 909	<b>2 414</b>
- z toho umístění úřadem práce	1599	968	<b>1 163</b>

**Tabulka č. 3 - Nezaměstnanost v okresech Středočeského kraje k 31.5.2020**

Okres	Počet nezaměstnaných		Volná pracovní místa	Počet uchazečů na 1 VPM	Podíl nezaměstnaných osob [%]
	Celkem	z toho ženy			
Benešov	1586	804	2607	0,6	2,3
Beroun	2138	1046	4191	0,5	3,3
Kladno	4903	2535	4185	1,2	4,2
Kolín	2823	1502	3760	0,8	4,0
Kutná Hora	1725	897	2247	0,8	3,3
Mělník	2909	1547	4913	0,6	3,9
Mladá Boleslav	1941	1015	7814	0,2	2,1
Nymburk	2621	1344	4883	0,5	3,8
Praha Východ	2369	1260	17928	0,1	1,9
Praha Západ	2292	1163	3769	0,6	2,2
Příbram	3125	1475	4027	0,8	4,0
Rakovník	1195	650	1024	1,2	3,1
Středočeský kraj	29627	15238	61348	0,5	3,1
Česká republika	266144	134141	331050	0,8	3,6



## 2. Vybrané nástroje aktivní politiky zaměstnanosti ve Středočeském kraji

Tabulka č. 4 – Osoby podpořené v rámci APZ a rekvalifikace uchazečů a zájemců o zaměstnání

Osoby podpořené v rámci APZ a rekvalifikace uchazečů a zájemců o zaměstnání				
ukazatel (celkový počet)	Sledovaný stav k		Celkem od počátku roku do	
	31.5.2019	31.5.2020	31.5.2019	31.5.2020
<b>osoby podpořené v rámci APZ</b>				
veřejně prospěšné práce (VPP)	353	151	385	108
veřejně prospěšné práce (VPP) - ESF <sup>1)</sup>	3	187	9	160
společensky účelná prac. místa (SÚPM)	17	5	43	4
společensky účelná prac. místa (SÚPM) - ESF <sup>1)</sup>	326	258	179	139
SÚPM - samostatně výděleč. činnost (SVČ)	64	43	1	5
SÚPM - samostatně výděleč. činnost (SVČ) - ESF <sup>1)</sup>	0	0	0	0
zřízení pracovního místa pro OZP (bez SVČ)	2	10	1	1
zřízení pracovního místa pro OZP SVČ	0	0	0	0
ostatní nástroje APZ	31	8	11	8
<b>rekvalifikace uchazečů a zájemců o zaměstnání</b>				
uchazeči a zájemci zařazení do rekvalifikací	1	0	1	0
uchazeči a zájemci zařazení do rekvalifikací - ESF <sup>1)</sup>	0	0	7	0
uchazeči a zájemci, kteří zahájili zvolenou rekvalifikaci	0	0	0	0
uchazeči a zájemci, kteří zahájili zvolenou rekvalifikaci - ESF <sup>1)</sup>	56	16	322	149
<b>Osoby podpořené v rámci APZ celkem</b>	<b>853</b>	<b>678</b>	<b>959</b>	<b>574</b>

1) financováno převážně z Evropského sociálního fondu

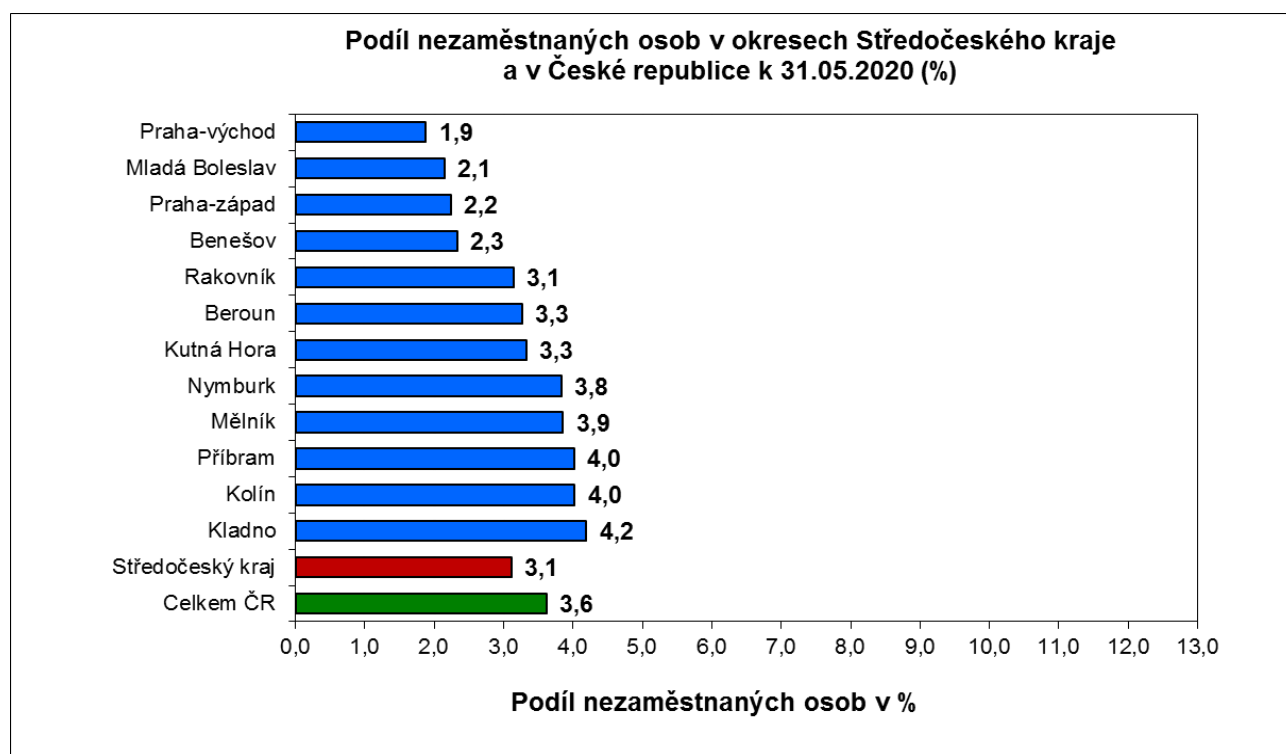
Podrobnější statistické údaje o nástrojích APZ naleznete na stránkách Integrovaného portálu MPSV, v měsíčních statistikách nezaměstnanosti <https://www.mpsv.cz/web/cz/mesicni>

## 3. MAPY „ ArcView“ - Podíl nezaměstnaných v okrese kraje, apod. (viz přílohy)

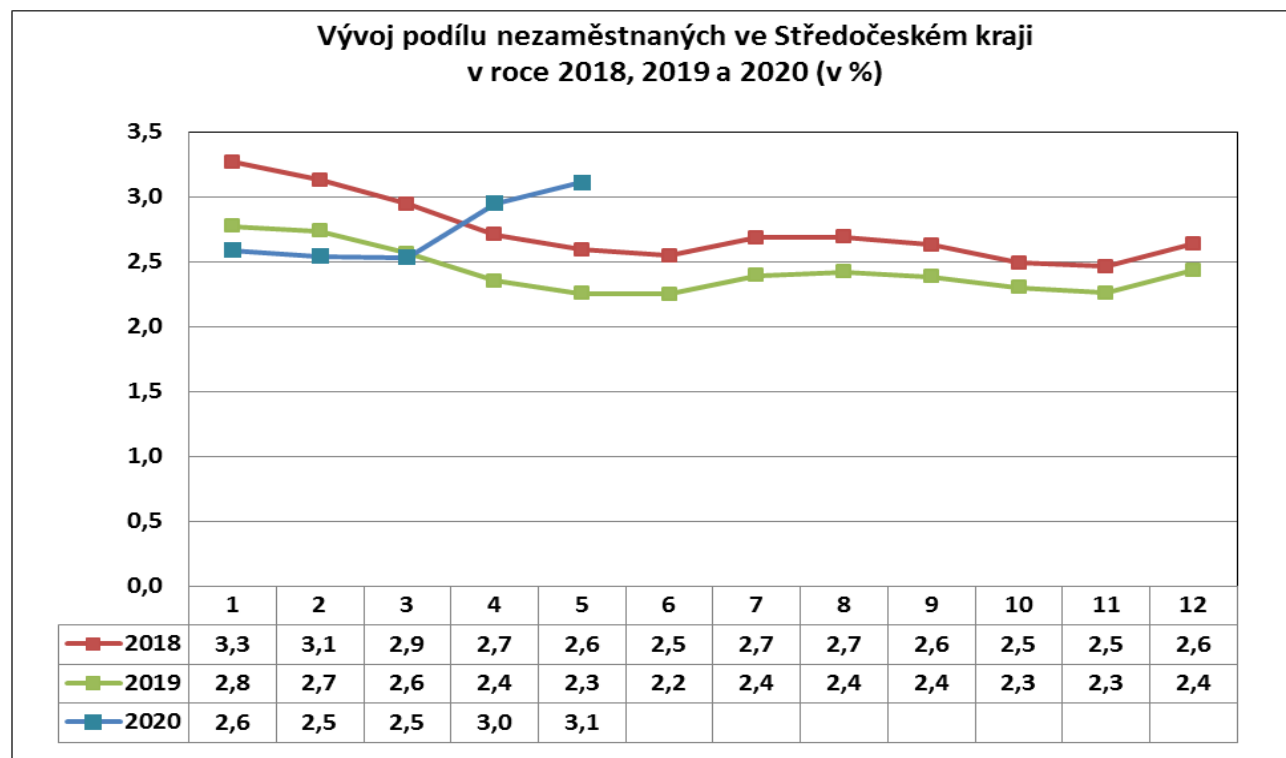
## 4. GRAFY



### Podíl nezaměstnaných osob v okresech Středočeského kraje a v ČR k 31.5.2020

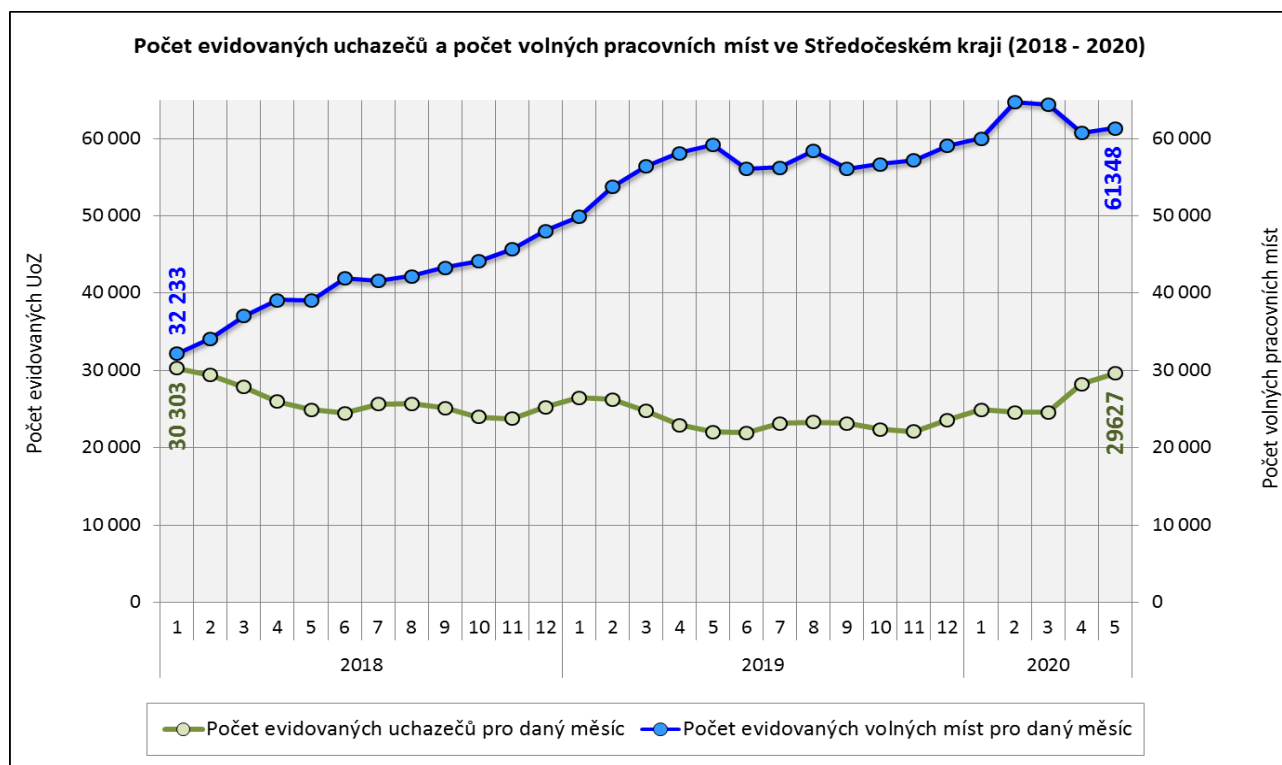


### Vývoj podílu nezaměstnaných ve Středočeském kraji v letech 2018 - 2020

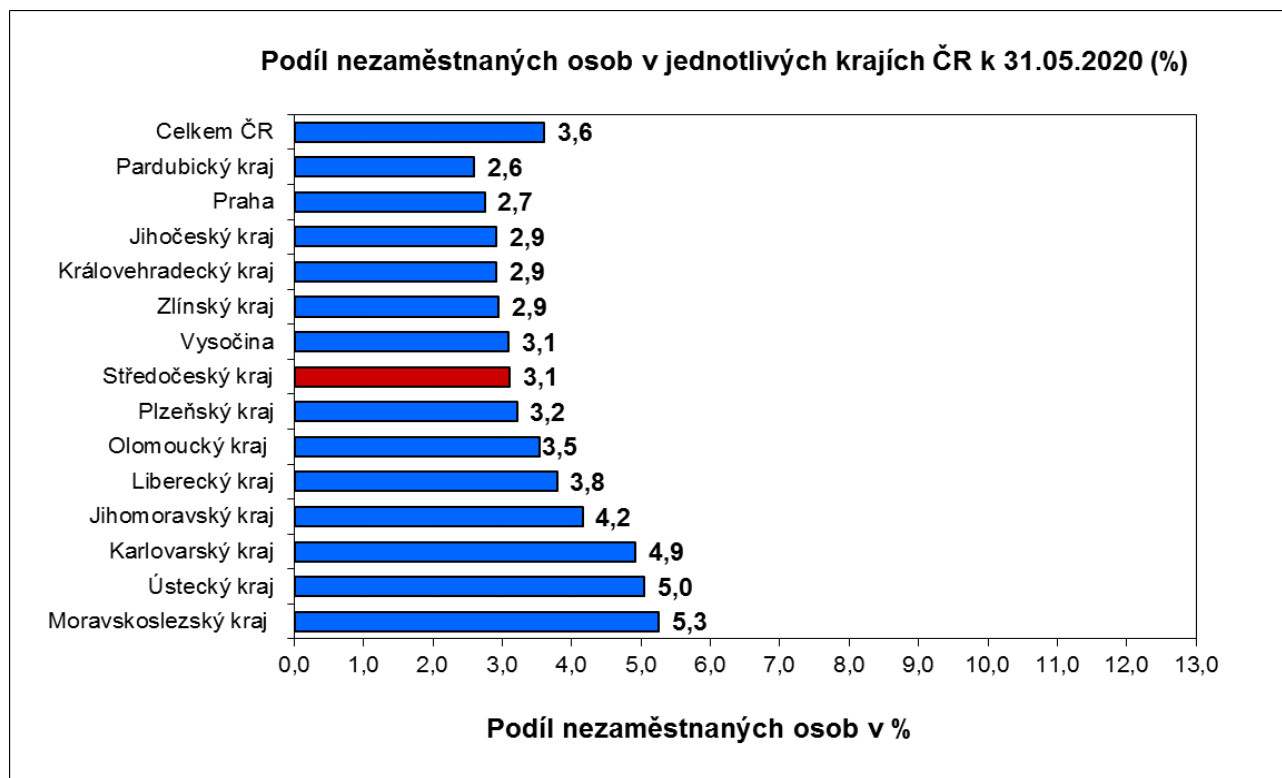




### Vývoj počtu uchazečů a VPM ve Středočeském kraji v letech 2018 - 2020



### Podíl nezaměstnaných osob v jednotlivých krajích ČR k 31.5.2020 v (%)







## 5. Setřídění okresů k 31.5.2020

	PNO v %		meziměs. přírůst./ úbytek nezam. v %		počet uchazečů na 1 VPM
1	7,8	Cheb	17,1	Karviná	7,5
2	6,3	Karlovy Vary	14,8	Sokolov	5,1
3	6,3	Mladá Boleslav	14,5	Jeseník	3,9
4	6,1	Praha	13,4	Bruntál	3,5
5	6,1	Sokolov	11,9	Děčín	3,5
6	6,0	Pelhřimov	11,0	Ústí nad Labem	3,3
7	5,6	Pizeň-město	10,5	Blansko	3,0
8	5,3	Česká Lípa	10,4	Znojmo	2,7
9	5,2	Teplíce	9,4	Frýdek-Místek	2,6
10	5,1	Most	8,4	Most	2,6
11	5,0	Praha-východ	8,2	Hodonín	2,5
12	5,0	Kladno	8,1	Litoměřice	2,2
13	5,0	Domažlice	8,0	Ostrava-město	2,2
14	4,8	Liberec	7,7	Břeclav	2,2
15	4,6	Tachov	7,7	Přerov	2,1
16	4,4	Chomutov	7,4	Šumperk	2,1
17	4,2	Pardubice	7,1	Nový Jičín	2,0
18	4,1	Praha-západ	7,1	Kroměříž	2,0
19	4,0	Beroun	6,9	Jablonec nad Nisou	2,0
20	4,0	Jablonec nad Nisou	6,6	Opava	1,9
21	4,0	Ostrava-město	6,3	Žďár nad Sázavou	1,8
22	4,0	Rokycany	6,3	Trutnov	1,7
23	4,0	Prostějov	5,8	Třebíč	1,7
24	4,0	Brno-město	4,9	Karlovy Vary	1,6
25	3,9	Pizeň-jih	4,8	Louny	1,6
26	3,9	Rychnov nad Kněžnou	4,4	Olomouc	1,5
27	3,8	Blansko	4,4	Havlíčkův Brod	1,5
28	3,8	Hradec Králové	4,2	Teplíce	1,4
29	3,8	Pizeň-sever	4,0	Prostějov	1,3
30	3,8	Mělník	3,9	Náchod	1,3
31	3,7	Děčín	3,9	Česká Lípa	1,3
32	3,7	Ústí nad Orlicí	3,8	Vsetín	1,2
33	3,6	Louny	3,8	Strakonice	1,2
34	3,5	Trutnov	3,4	Kladno	1,2
35	3,4	Benešov	3,4	Rakovník	1,2
36	3,4	Nový Jičín	3,4	Cheb	1,1
37	3,4	Havlíčkův Brod	3,2	Chomutov	1,1
38	3,3	Karviná	3,2	Jindřichův Hradec	1,0
39	3,3	Jičín	3,1	Uherské Hradiště	1,0
40	3,3	Frýdek-Místek	2,8	Liberec	1,0
41	3,3	České Budějovice	2,8	Brno-město	1,0
42	3,2	Ústí nad Labem	2,8	Jihlava	0,9
43	3,2	Kolín	2,7	Vyškov	0,9
44	3,2	Olomouc	2,5	Semily	0,8
45	3,2	Přerov	2,5	Svitavy	0,8
46	3,1	Brno-venkov	2,4	Písek	0,8
47	3,1	Rakovník	2,4	Příbram	0,8
48	3,1	Žďár nad Sázavou	2,1	Kutná Hora	0,8
49	3,1	Nymburk	1,9	Chrudim	0,8
50	3,1	Vyškov	1,9	Kolín	0,8
51	3,0	Zlín	1,9	Brno-venkov	0,7
52	3,0	Uherské Hradiště	1,7	Tábor	0,7
53	2,9	Jihlava	1,5	České Budějovice	0,7
54	2,9	Bruntál	1,5	Jičín	0,7
55	2,9	Náchod	1,0	Zlín	0,7
56	2,9	Jindřichův Hradec	0,9	Hradec Králové	0,6
57	2,9	Kroměříž	0,9	Benešov	0,6
58	2,7	Opava	0,8	Praha-západ	0,6
59	2,7	Šumperk	0,7	Mělník	0,6
60	2,7	Vsetín	0,4	Klatovy	0,6
61	2,7	Příbram	0,4	Český Krumlov	0,6
62	2,7	Znojmo	0,3	Pizeň-sever	0,6
63	2,7	Písek	0,3	Rokycany	0,5
64	2,6	Litoměřice	0,0	Nymburk	0,5
65	2,6	Prachatice	-0,2	Pizeň-město	0,5
66	2,6	Tábor	-0,2	Beroun	0,5
67	2,5	Strakonice	-0,2	Ústí nad Orlicí	0,5
68	2,4	Semily	-0,3	Rychnov nad Kněžnou	0,5
69	2,4	Kutná Hora	-0,6	Prachatice	0,5
70	2,4	Český Krumlov	-0,8	Pelhřimov	0,4
71	2,3	Hodonín	-1,2	Praha	0,3
72	2,3	Klatovy	-1,6	Tachov	0,3
73	2,3	Břeclav	-1,8	Pizeň-jih	0,3
74	2,2	Chrudim	-1,9	Domažlice	0,3
75	2,1	Třebíč	-2,3	Mladá Boleslav	0,2
76	1,9	Svitavy	-2,9	Pardubice	0,2
77	1,8	Jeseník	-6,1	Praha-východ	0,1
	3,6	Celkem ČR	4,8	Celkem ČR	0,8



## 7. Přílohy k měsíční statistické zprávě

## Středočeský kraj

## Vývoj počtu uchazečů, meziměsíční a meziroční rozdíl

Rok	Měsíc	Počet evidovaných uchazečů pro daný měsíc	Meziroční rozdíl	Meziroční rozdíl (%)	Meziměsíční rozdíl	Meziměsíční rozdíl (%)	Rozdíl počtu uchazečů mezi daným měsícem a před třemi měsíci	Rozdíl počtu uchazečů mezi daným měsícem a před třemi měsíci (%)
2017	1	39 670	-9 549	-19,40%	704	1,81%	1 608	4,22%
	2	38 810	-9 617	-19,86%	-860	-2,17%	1 299	3,46%
	3	36 274	-10 143	-21,85%	-2 536	-6,53%	-2 692	-6,91%
	4	33 522	-10 006	-22,99%	-2 752	-7,59%	-6 148	-15,50%
	5	31 835	-9 729	-23,41%	-1 687	-5,03%	-6 975	-17,97%
	6	30 861	-9 777	-24,06%	-974	-3,06%	-5 413	-14,92%
	7	31 819	-9 476	-22,95%	958	3,10%	-1 703	-5,08%
	8	31 254	-9 580	-23,46%	-565	-1,78%	-581	-1,83%
	9	30 255	-9 556	-24,00%	-999	-3,20%	-606	-1,96%
	10	28 697	-9 365	-24,60%	-1 558	-5,15%	-3 122	-9,81%
	11	27 993	-9 518	-25,37%	-704	-2,45%	-3 261	-10,43%
	12	29 370	-9 596	-24,63%	1 377	4,92%	-885	-2,93%
2018	1	30 303	-9 367	-23,61%	933	3,18%	1 606	5,60%
	2	29 412	-9 398	-24,22%	-891	-2,94%	1 419	5,07%
	3	27 847	-8 427	-23,23%	-1 565	-5,32%	-1 523	-5,19%
	4	25 984	-7 538	-22,49%	-1 863	-6,69%	-4 319	-14,25%
	5	24 921	-6 914	-21,72%	-1 063	-4,09%	-4 491	-15,27%
	6	24 455	-6 406	-20,76%	-466	-1,87%	-3 392	-12,18%
	7	25 636	-6 183	-19,43%	1 181	4,83%	-348	-1,34%
	8	25 701	-5 553	-17,77%	65	0,25%	780	3,13%
	9	25 134	-5 121	-16,93%	-567	-2,21%	679	2,78%
	10	23 979	-4 718	-16,44%	-1 155	-4,60%	-1 657	-6,46%
	11	23 752	-4 241	-15,15%	-227	-0,95%	-1 949	-7,58%
	12	25 238	-4 132	-14,07%	1 486	6,26%	104	0,41%
2019	1	26 465	-3 838	-12,67%	1 227	4,86%	2 486	10,37%
	2	26 224	-3 188	-10,84%	-241	-0,91%	2 472	10,41%
	3	24 736	-3 111	-11,17%	-1 488	-5,67%	-502	-1,99%
	4	22 935	-3 049	-11,73%	-1 801	-7,28%	-3 530	-13,34%
	5	22 072	-2 849	-11,43%	-863	-3,76%	-4 152	-15,83%
	6	21 929	-2 526	-10,33%	-143	-0,65%	-2 807	-11,35%
	7	23 139	-2 497	-9,74%	1 210	5,52%	204	0,89%
	8	23 319	-2 382	-9,27%	180	0,78%	1 247	5,65%
	9	23 128	-2 006	-7,98%	-191	-0,82%	1 199	5,47%
	10	22 366	-1 613	-6,73%	-762	-3,29%	-773	-3,34%
	11	22 089	-1 663	-7,00%	-277	-1,24%	-1 230	-5,27%
	12	23 592	-1 646	-6,52%	1 503	6,80%	464	2,01%
2020	1	24 923	-1 542	-5,83%	1 331	5,64%	2 557	11,43%
	2	24 566	-1 658	-6,32%	-357	-1,43%	2 477	11,21%
	3	24 602	-134	-0,54%	36	0,15%	1 010	4,28%
	4	28 230	5 295	23,09%	3 628	14,75%	3 307	13,27%
	5	29 627	7 555	34,23%	1 397	4,95%	5 061	20,60%



## Středočeský kraj

## Vývoj počtu volných míst, meziměsíční a meziroční rozdíl

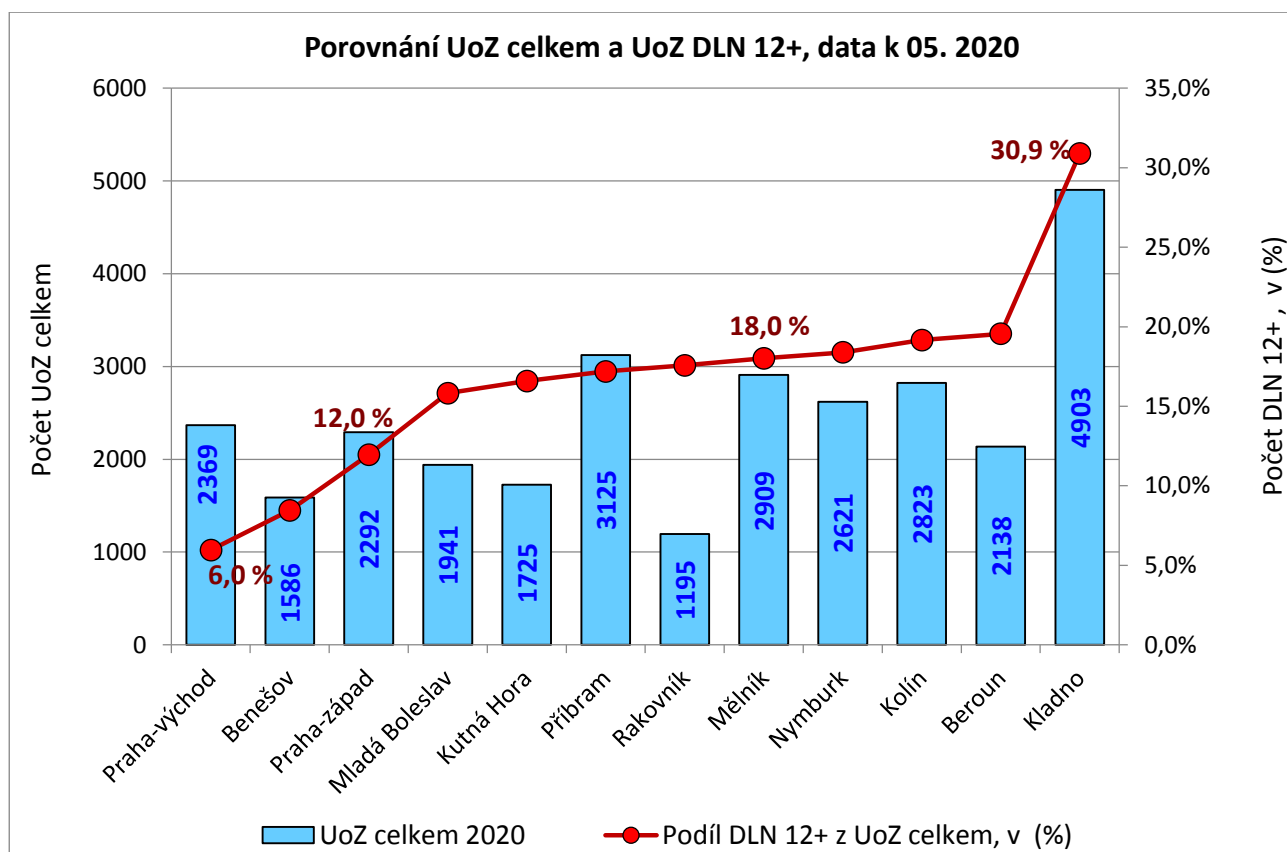
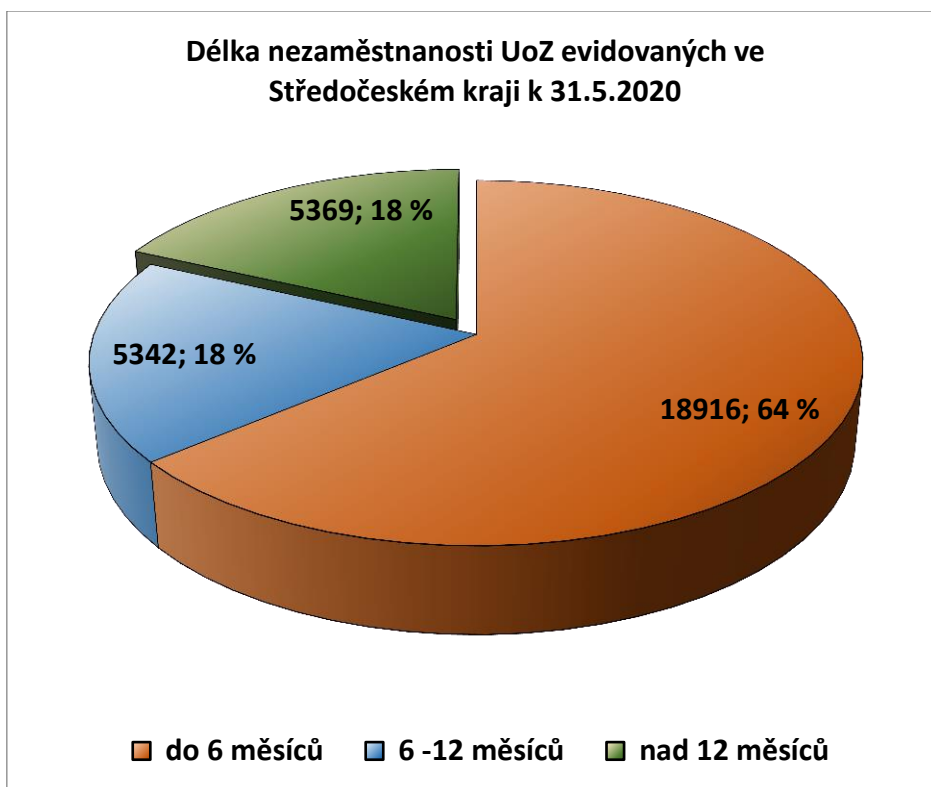
Rok	Měsíc	Počet evidovaných volných míst pro daný měsíc	Meziroční rozdíl	Meziroční rozdíl (%)	Meziměsíční rozdíl	Meziměsíční rozdíl (%)	Rozdíl počtu volných míst mezi daným měsícem a před třemi měsíci	Rozdíl počtu volných míst mezi daným měsícem a před třemi měsíci (%)
2017	1	18 271	4 158	29,46%	-379	-2,03%	603	3,41%
	2	19 574	4 423	29,19%	1 303	7,13%	1 198	6,52%
	3	19 098	3 777	24,65%	-476	-2,43%	448	2,40%
	4	19 618	4 258	27,72%	520	2,72%	1 347	7,37%
	5	22 238	5 266	31,03%	2 620	13,36%	2 664	13,61%
	6	23 673	6 649	39,06%	1 435	6,45%	4 575	23,96%
	7	23 480	6 084	34,97%	-193	-0,82%	3 862	19,69%
	8	25 810	8 243	46,92%	2 330	9,92%	3 572	16,06%
	9	27 007	8 743	47,87%	1 197	4,64%	3 334	14,08%
	10	28 702	11 034	62,45%	1 695	6,28%	5 222	22,24%
	11	29 589	11 213	61,02%	887	3,09%	3 779	14,64%
	12	30 321	11 671	62,58%	732	2,47%	3 314	12,27%
2018	1	32 233	13 962	76,42%	1 912	6,31%	3 531	12,30%
	2	34 100	14 526	74,21%	1 867	5,79%	4 511	15,25%
	3	37 036	17 938	93,93%	2 936	8,61%	6 715	22,15%
	4	39 105	19 487	99,33%	2 069	5,59%	6 872	21,32%
	5	39 066	16 828	75,67%	-39	-0,10%	4 966	14,56%
	6	41 938	18 265	77,16%	2 872	7,35%	4 902	13,24%
	7	41 565	18 085	77,02%	-373	-0,89%	2 460	6,29%
	8	42 180	16 370	63,43%	615	1,48%	3 114	7,97%
	9	43 298	16 291	60,32%	1 118	2,65%	1 360	3,24%
	10	44 153	15 451	53,83%	855	1,97%	2 588	6,23%
	11	45 690	16 101	54,42%	1 537	3,48%	3 510	8,32%
	12	48 071	17 750	58,54%	2 381	5,21%	4 773	11,02%
2019	1	49 856	17 623	54,67%	1 785	3,71%	5 703	12,92%
	2	53 741	19 641	57,60%	3 885	7,79%	8 051	17,62%
	3	56 386	19 350	52,25%	2 645	4,92%	8 315	17,30%
	4	58 114	19 009	48,61%	1 728	3,06%	8 258	16,56%
	5	59 179	20 113	51,48%	1 065	1,83%	5 438	10,12%
	6	56 112	14 174	33,80%	-3 067	-5,18%	-274	-0,49%
	7	56 229	14 664	35,28%	117	0,21%	-1 885	-3,24%
	8	58 425	16 245	38,51%	2 196	3,91%	-754	-1,27%
	9	56 078	12 780	29,52%	-2 347	-4,02%	-34	-0,06%
	10	56 696	12 543	28,41%	618	1,10%	467	0,83%
	11	57 190	11 500	25,17%	494	0,87%	-1 235	-2,11%
	12	59 039	10 968	22,82%	1 849	3,23%	2 961	5,28%
2020	1	59 989	10 133	20,32%	950	1,61%	3 293	5,81%
	2	64 745	11 004	20,48%	4 756	7,93%	7 555	13,21%
	3	64 397	8 011	14,21%	-348	-0,54%	5 358	9,08%
	4	60 732	2 618	4,50%	-3 665	-5,69%	743	1,24%
	5	61 348	2 169	3,67%	616	1,01%	-3 397	-5,25%



Krajská pobočka ÚP ČR v Příbrami předpokládala, že i za květen 2020 dojde ke zvýšení registrované nezaměstnanosti a nárůstu absolutního počtu uchazečů o zaměstnání. Na základě vzniklého omezení trhu práce a zaměstnanosti a rovněž vlivem částečného pozastavení sezonních prací došlo za květen 2020 k očekávanému nárůstu registrované nezaměstnanosti. Podíleli se na tom uchazeči přicházející do evidence Krajské pobočky ÚP ČR v Příbrami na základě důsledků vzniklých z omezení (COVID – 19, karanténa) trhu práce (snižování počtu zaměstnanců, ukončení činnosti OSVČ, rušení pracovních míst, neprodloužení pracovních smluv na dobu určitou, uplynutím výpovědních lhůt apod.). Také i v měsíci květen došlo ke snížení poptávky po pracovní síle, omezení a přerušení výroby, snížení zakázek a úplnému omezení některých nabízených služeb.

K 31.5.2020 absolutně nejvíce nově hlášených uchazečů hlásí okres Kladno (692 osob), nejméně okres Rakovník (152 osob). Nejvyšší meziměsíční relativní pokles nově evidovaných uchazečů zaznamenal v tomto měsíci okres Benešov -49,1 %, nejvyšší nárůst nově evidovaných uchazečů okres Mladá Boleslav +15,8 %.

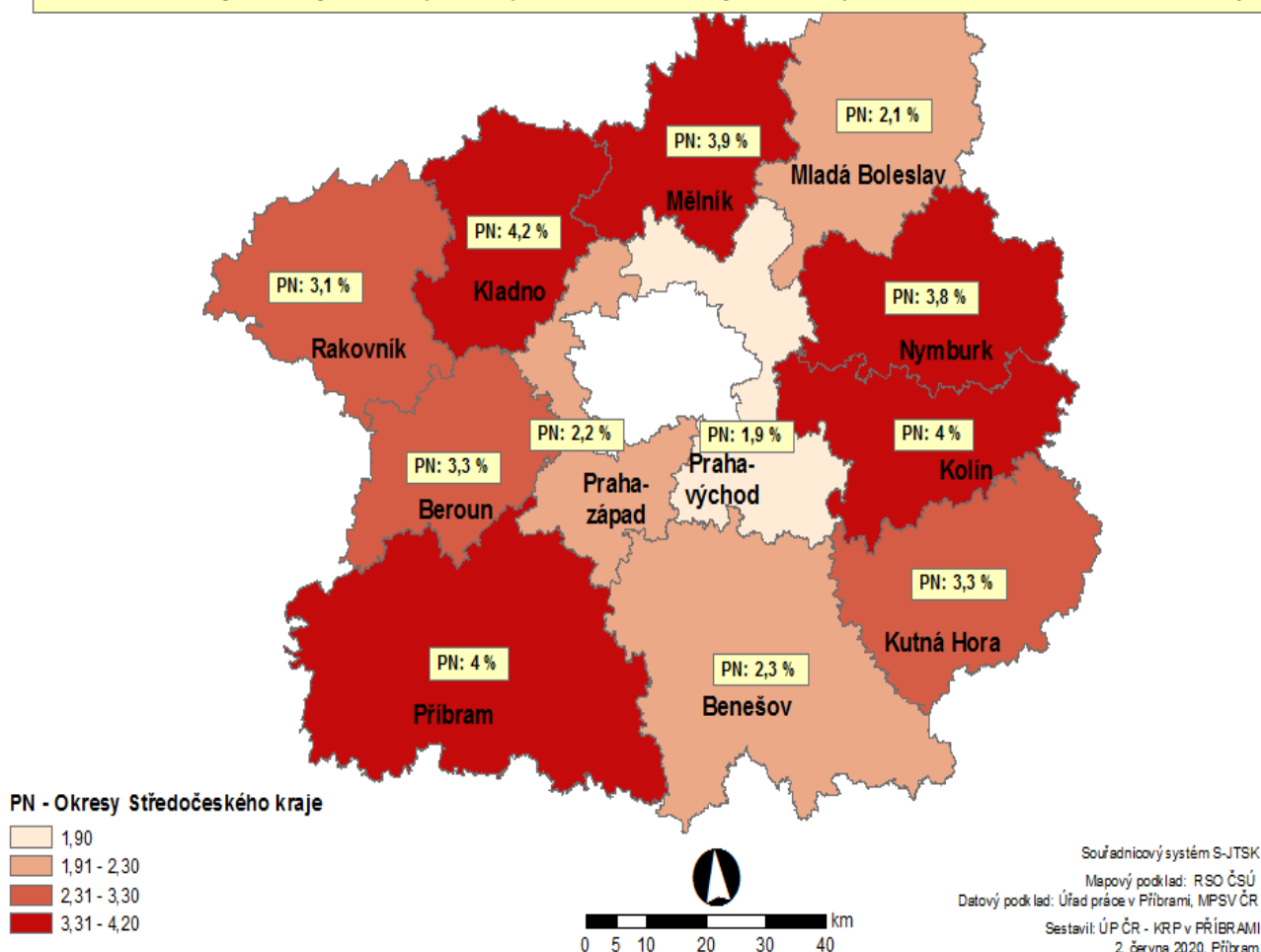
kraj	Celkem evidovaní UoZ			Nově evidovaní UoZ		
	30.4.2020	31.5.2020	meziměsíční nárůst/pokles (v %)	30.4.2020	31.5.2020	meziměsíční nárůst/pokles (v %)
Benešov	1534	1586	3,4	497	253	-49,1
Beroun	2000	2138	6,9	403	314	-22,1
Kladno	4534	4903	8,1	721	692	-4,0
Kolín	2750	2823	2,7	515	387	-24,9
Kutná Hora	1736	1725	-0,6	287	207	-27,9
Mělník	2799	2909	3,9	605	425	-29,8
Mladá Boleslav	1695	1941	14,5	361	418	15,8
Nymburk	2571	2621	1,9	544	328	-39,7
Praha-východ	2189	2369	8,2	756	409	-45,9
Praha-západ	2141	2292	7,1	618	352	-43,0
Příbram	3114	3125	0,4	624	376	-39,7
Rakovník	1167	1195	2,4	249	152	-39,0
Středočeský kraj	28 230	29 627	4,9	6 180	4 313	-30,2



## PODÍL NEZAMĚŠTNANÝCH NA OBYVATELSTVU 15-64 LET (v %)

v okresech Středočeského kraje, stav k 31. květnu 2020

Podíl nezaměstnaných na obyvatelstvu (15-64 let) ve Středočeském kraji činí 3,1 % (ve srovnání s dubnem 2020 nárůst: +0,1 p.b.)



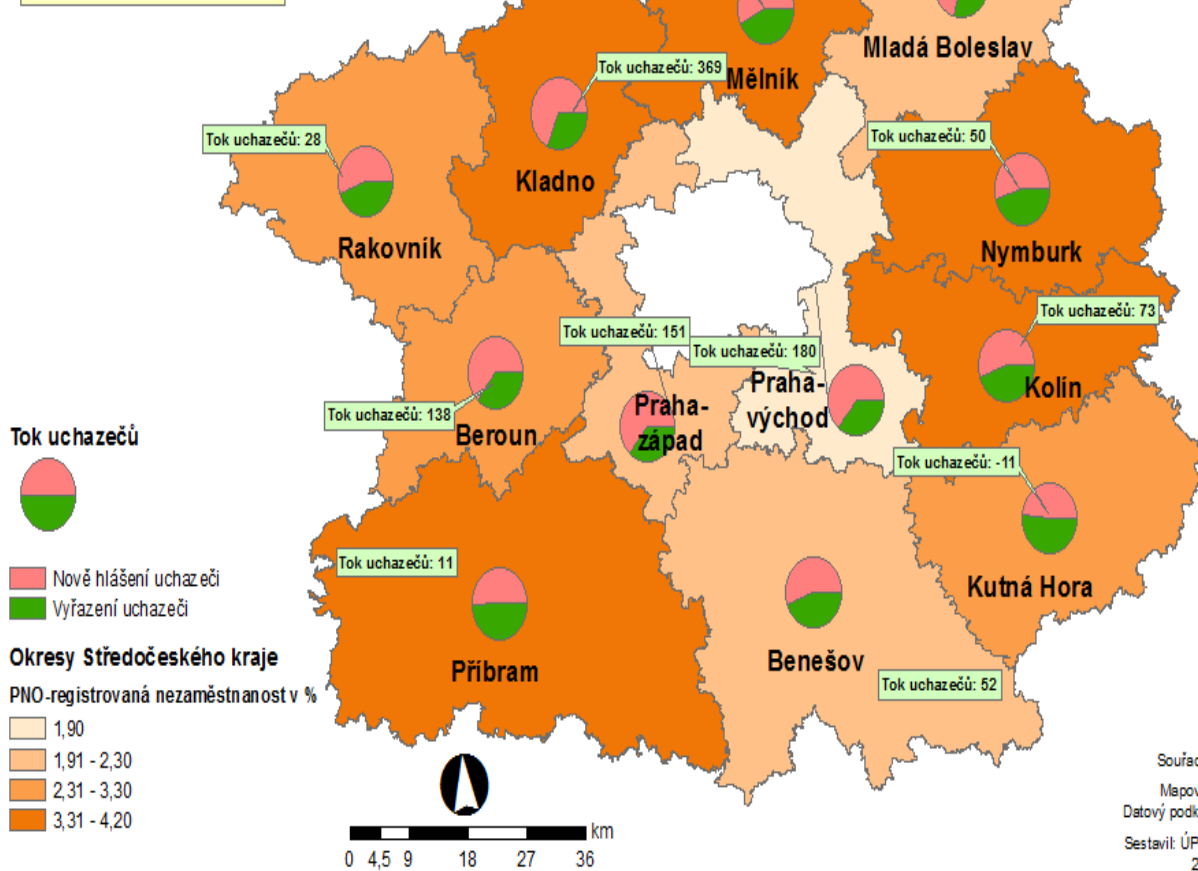
## TOK UCHAZEČŮ (rozdíl mezi nově evidovanými a vyřazenými uchazeči) v okresech Středočeského kraje, stav k 31. květnu 2020

Středočeský kraj

nově hlášení uchazeči: 4 313

vyřazení uchazeči: 2 916

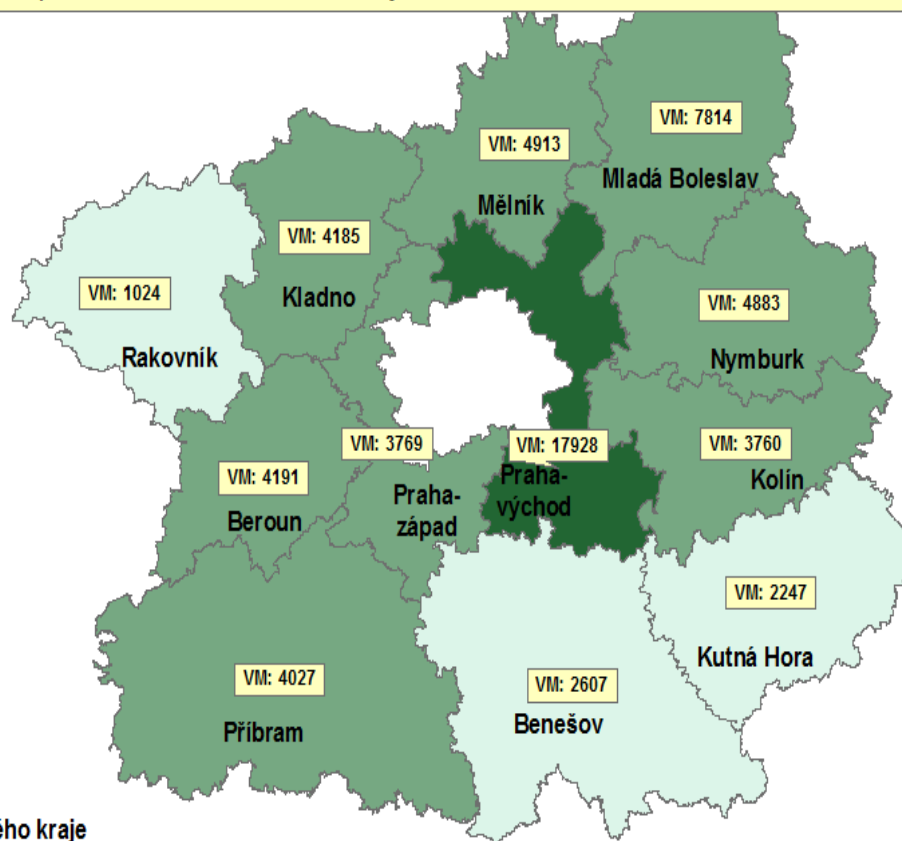
tok uchazečů: +1 397



## POČET VPM EVIDOVANÝCH NA ÚP ČR - KrP v PŘÍBRAMI

Okresy Středočeského kraje, stav k 31. květnu 2020

Volná pracovní místa ve Středočeském kraji k 31.5.2020 - celkem 61 348 VPM, meziměsíčně +616 VPM.

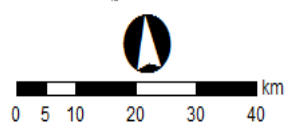


### Legenda

Okresy Středočeského kraje

Okresy.VM\_CELKEM

	1024 - 2607
	2608 - 7814
	7815 - 17928


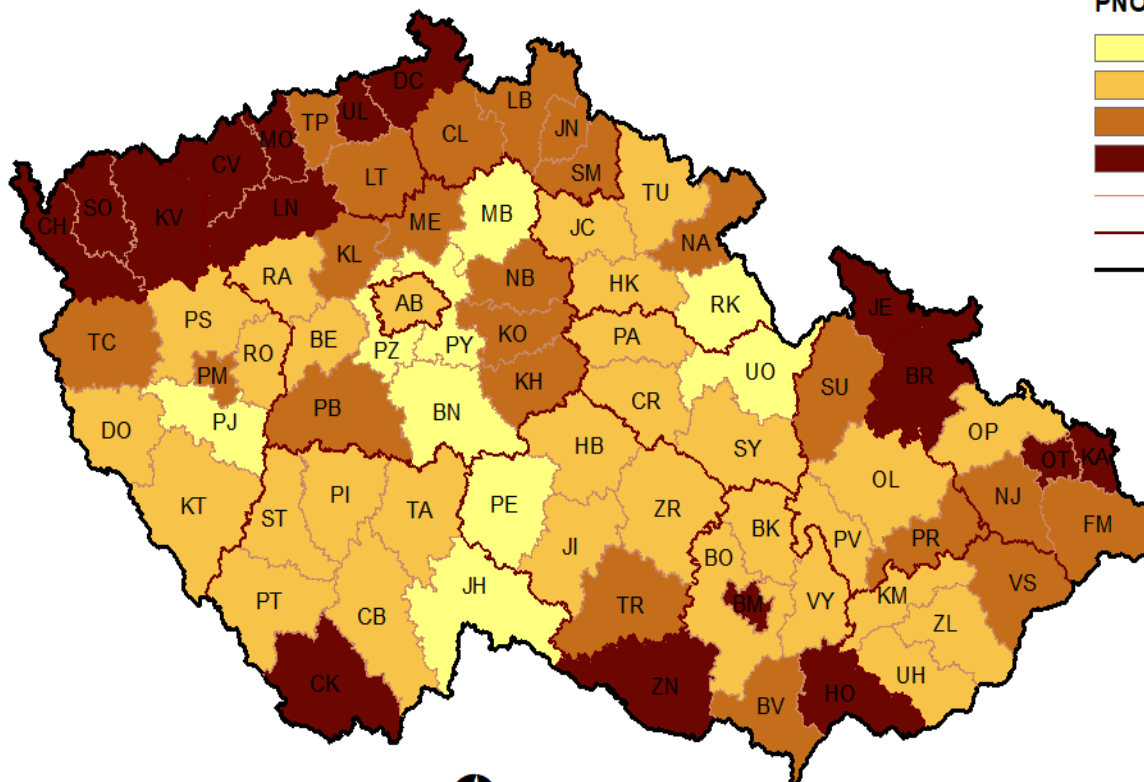
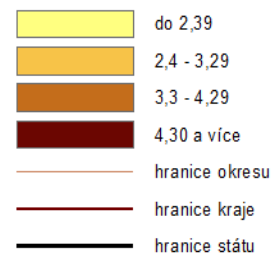


Souřadnicový systém S-JTSK  
Mapový podklad: RSO ČSÚ  
Datový podklad: ÚP ČR - KrP v Příbrami, MPSV ČR  
Sestavil: ÚP ČR - KrP v Příbrami  
2. června 2020, Příbram



# PODÍL NEZAMĚŠTNANÝCH OSOB (PNO) NA POČTU OBYVATEL v okresech České republiky k 31. 5. 2020

PNO v %



© Úřad práce ČR, GŘ  
Datum zhotovení 2. 6. 2020  
Zdroj dat: MPSV, ČSÚ