



Úřad práce ČR

Krajská pobočka Úřadu práce ČR v Hradci Králové

Měsíční statistická zpráva

leden 2020

Zprávu předkládá:

Ing. Blanka Švorcová

Vedoucí oddělení zaměstnanosti

<https://www.uradprace.cz/web/cz/statistiky-hkk>

Hradec Králové 2020



Informace o nezaměstnanosti v Královéhradeckém kraji

k 31. 1. 2020

V lednu vzrostl celkový počet uchazečů o zaměstnání na 9 684, počet hlášených volných pracovních míst vzrostl na 14 746 a podíl nezaměstnaných osob vzrostl na 2,6 %.

K 31. 1. 2020 evidoval ÚP ČR - krajská pobočka v Hradci Králové celkem 9 684 uchazečů o zaměstnání. Jejich počet byl o 608 vyšší než na konci předchozího měsíce, ve srovnání se stejným obdobím minulého roku je vyšší o 30 osob. Z tohoto počtu bylo 8 849 dosažitelných uchazečů o zaměstnání ve věku 15 – 64 let. Bylo to o 616 více než na konci předchozího měsíce. Ve srovnání se stejným obdobím minulého roku byl jejich počet vyšší o 143.

V průběhu měsíce bylo nově zaevidováno 2 507 osob. Ve srovnání s minulým měsícem to bylo více o 405 osob a v porovnání se stejným obdobím předchozího roku méně o 80 osob.

Z evidence během měsíce odešlo celkem 1 899 uchazečů (ukončená evidence, vyřazení uchazeči). Bylo to o 702 osob více než v předchozím měsíci a o 2 osoby méně než ve stejném měsíci minulého roku. Do zaměstnání z nich ve sledovaném měsíci nastoupilo 1 295, tj. o 665 více než v předchozím měsíci a o 49 více než ve stejném měsíci minulého roku, 203 uchazečů o zaměstnání bylo umístěno prostřednictvím úřadu práce tj. o 100 více než v předchozím měsíci a o 54 více ve stejném období minulého roku, 604 uchazečů bylo vyřazeno bez umístění.

Ve všech okresech byl zaznamenán meziměsíční nárůst nezaměstnaných, největší v okresech Jičín (12,6 %), Rychnov nad Kněžnou (12 %) a Trutnov (6,2 %).

Ke konci měsíce bylo evidováno na ÚP ČR – Krajské pobočce v Hradci Králové 4 550 žen. Jejich podíl na celkovém počtu uchazečů činil 47 %. V evidenci bylo 1 621 osob se zdravotním postižením, což představovalo 17 % z celkového počtu nezaměstnaných.

Ke konci tohoto měsíce bylo evidováno 510 absolventů škol všech stupňů vzdělání a mladistvých, jejich počet ve srovnání s předchozím měsícem setrval a ve srovnání se



stejným měsícem minulého roku byl vyšší o 15 osob. Na celkové nezaměstnanosti se podíleli 5,3 %.

Podporu v nezaměstnanosti pobíralo 4 504 uchazečů o zaměstnání, tj. 46,5 % všech uchazečů vedených v evidenci.

Podíl nezaměstnaných osob, tj. počet dosažitelných uchazečů o zaměstnání ve věku 15 - 64 let k obyvatelstvu stejného věku k 31. 1. 2020 meziměsíčně vzrostl na 2,6 %.

Čtyři okresy vykázaly podíl nezaměstnaných nižší než republikový průměr. Nejnižší byl v okresech Rychnov nad Kněžnou (1,5 %), Jičín (2,0 %), Trutnov (2,7 %) a Hradec Králové (2,7 %). Nejvyšší podíl nezaměstnaných byl zaznamenán v okrese Náchod (3,4 %).

Podíl nezaměstnaných žen vzrostl na 2,4 %, podíl nezaměstnaných mužů vzrostl na 2,7 %.

Kraj evidoval k 31. 1. 2020 celkem 14 746 volných pracovních míst. Jejich počet byl o 60 vyšší, než v předchozím měsíci a o 2 025 vyšší než ve stejném měsíci minulého roku. Na jedno volné pracovní místo připadalo v průměru 0,7 uchazeče, z toho nejvíce v okresech Trutnov (1,3), Náchod (1,1) a Hradec Králové (0,6). Z celkového počtu nahlášených volných míst bylo 524 vhodných pro osoby se zdravotním postižením (OZP), na jedno volné pracovní místo připadaly 3,1 OZP. Volných pracovních míst pro absolventy a mladistvé bylo registrováno 3 449, na jedno volné místo připadalo 0,1 uchazečů této kategorie. Z celkového počtu volných pracovních míst bylo 3 407 míst bez příznaku „pro cizince“. Na dalších 11 339 pozic pak mohli zaměstnavatelé přijímat také pracovníky ze zahraničí.

V rámci aktivní politiky zaměstnanosti (APZ) bylo od počátku roku prostřednictvím příspěvků APZ podpořeno 36 osob, z toho bylo do rekvalifikačních kurzů zařazeno 12 osob.

V lednu 2020 byl podpořen jeden záměr vykonávat činnost osoby samostatně výdělečně činné prostřednictvím SÚPM – SVČ. Jednalo se o činnosti údržba motorových vozidel a jejich příslušenství; realitní činnost, správa a údržba nemovitostí.

Informace o vývoji nezaměstnanosti v ČR v elektronické formě jsou zveřejněny na internetové adrese <https://www.mpsv.cz/web/cz/mesicni>



1. Základní charakteristika vývoje nezaměstnanosti a volných pracovních míst v Královéhradeckém kraji

Tabulka č. 1 - Vývoj nezaměstnanosti

ukazatel (celkový počet)		stav k		
		leden 2019	prosinec 2019	leden 2020
evidovaní uchazeči o zaměstnání		9 654	9 076	9 684
z toho	ženy	4 698	4 397	4 550
	absolventi a mladiství	495	510	510
	uchazeči se zdravotním postižením	1 808	1 584	1 621
uchazeči s nárokem na Pvn		4 417	3 949	4 504
podíl nezaměstnaných osob v %		2,5	2,4	2,6
volná pracovní místa		12 721	14 686	14 746
počet uchazečů na 1 volné pracovní místo		0,8	0,6	0,7

Tabulka č. 2 - Tok nezaměstnanosti

ukazatel	počet uchazečů ve sledovaném měsíci		
	leden 2019	prosinec 2019	leden 2020
nově evidovaní uchazeči o zaměstnání - ve sled. měsíci	2 587	2 102	2 507
uchazeči s ukonč. evidencí a vyřazení - ve sled. měsíci	1 901	1 197	1 899
- z toho umístění celkem	1 246	630	1 295
- z toho umístění úřadem práce	149	103	203

Tabulka č. 3 – Nezaměstnanost v okresech k 31. 1. 2020

okres	počet nezaměstnaných		volná pracovní místa	počet uchazečů na 1 VPM	podíl nezaměstnaných osob v %
	celkem	z toho ženy			
Hradec Králové	3 094	1 471	4 933	0,6	2,7
Jičín	1 154	530	3 128	0,4	2,0
Náchod	2 478	1 102	2 269	1,1	3,4
Rychnov nad Kněžnou	814	430	2 763	0,3	1,5
Trutnov	2 144	1 017	1 653	1,3	2,7
Královéhradecký kraj	9 684	4 550	14 746	0,7	2,6
Česká republika	230 022	112 177	341 391	0,7	3,1



2. Vybrané nástroje aktivní politiky zaměstnanosti v Královéhradeckém kraji

Tabulka č. 4 – Osoby podpořené v rámci APZ a rekvalifikace uchazečů a zájemců o zaměstnání

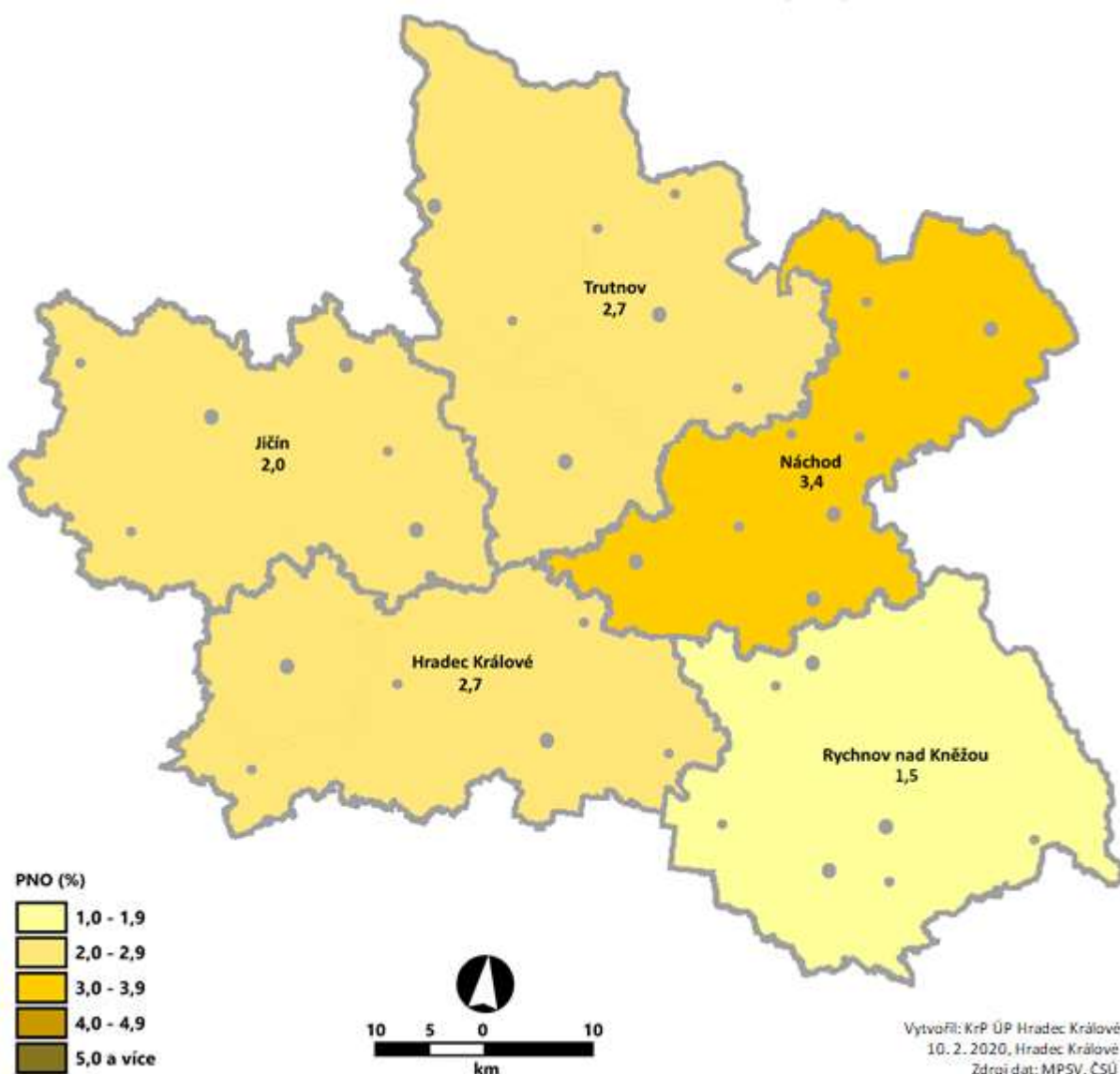
ukazatel (celkový počet)	stav k		celkem od počátku roku	
	31. 1. 2019	31. 1. 2020	31. 1. 2019	31. 1. 2020
osoby podpořené v rámci APZ				
veřejně prospěšné práce (VPP)	379	161	200	1
veřejně prospěšné práce (VPP) - ESF ¹⁾	16	59	0	7
společensky účelná prac. místa (SÚPM)	61	0	37	0
společensky účelná prac. místa (SÚPM) - ESF ¹⁾	160	118	5	15
SÚPM - samostatně výděleč. činnost (SVČ)	19	6	1	0
SÚPM - samostatně výděleč. činnost (SVČ) - ESF ¹⁾	0	0	0	0
zřízení pracovního místa pro OZP (bez SVČ)	82	6	0	0
zřízení pracovního místa pro OZP - SVČ	1	1	0	0
ostatní nástroje APZ	18	5	5	1
rekvalifikace uchazečů a zájemců o zaměstnání				
uchazeči a zájemci zařazení do rekvalifikací	0	0	0	0
uchazeči a zájemci zařazení do rekvalifikací - ESF ¹⁾	7	1	9	0
uchazeči a zájemci, kteří zahájili zvolenou rekvalifikaci	0	0	0	0
uchazeči a zájemci, kteří zahájili zvolenou rekvalifikaci - ESF ¹⁾	2	7	11	12
Osoby podpořené v rámci APZ celkem	745	364	268	36

1) financováno převážně z Evropského sociálního fondu

Podrobnější statistické údaje o nástrojích APZ naleznete na stránkách Integrovaného portálu MPSV, v měsíčních statistikách nezaměstnanosti <https://www.mpsv.cz/web/cz/mesicni>

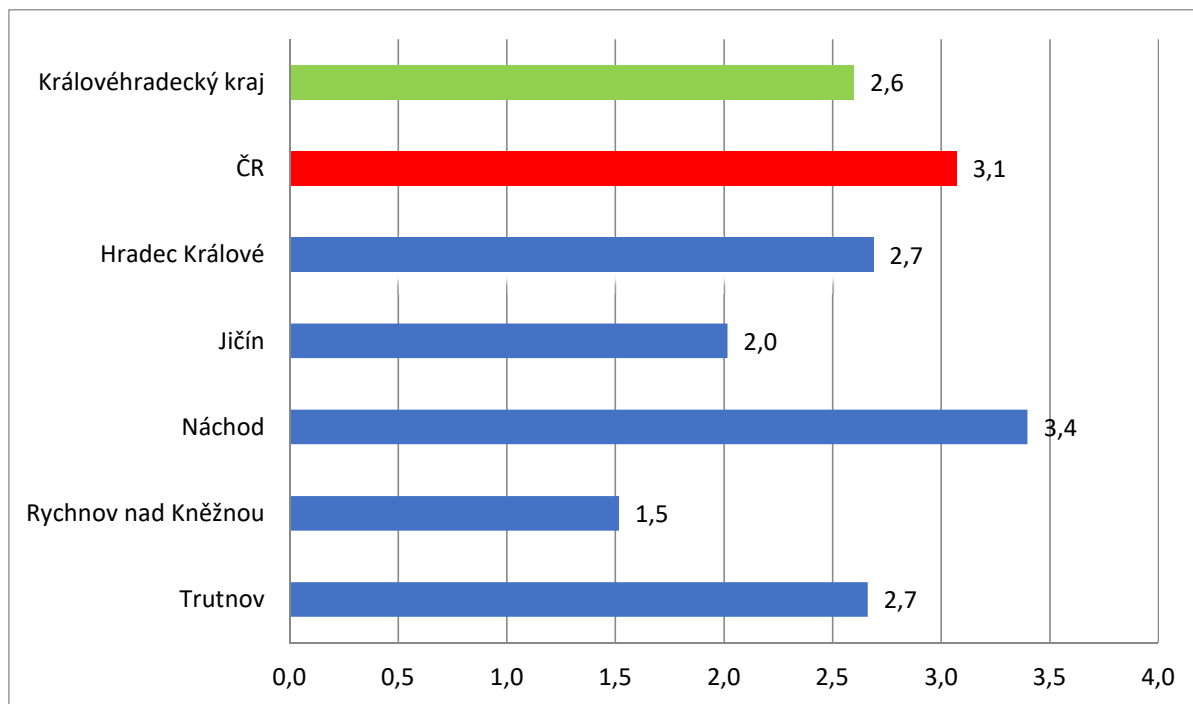
3. MAPA – ArcView - Podíl nezaměstnaných v okresech kraje (mapa kraje)

PODÍL NEZAMĚSTNANÝCH OSOB V KRÁLOVÉHRADECKÉM KRAJI v členění dle okresů k 31. 1. 2020 (v %)

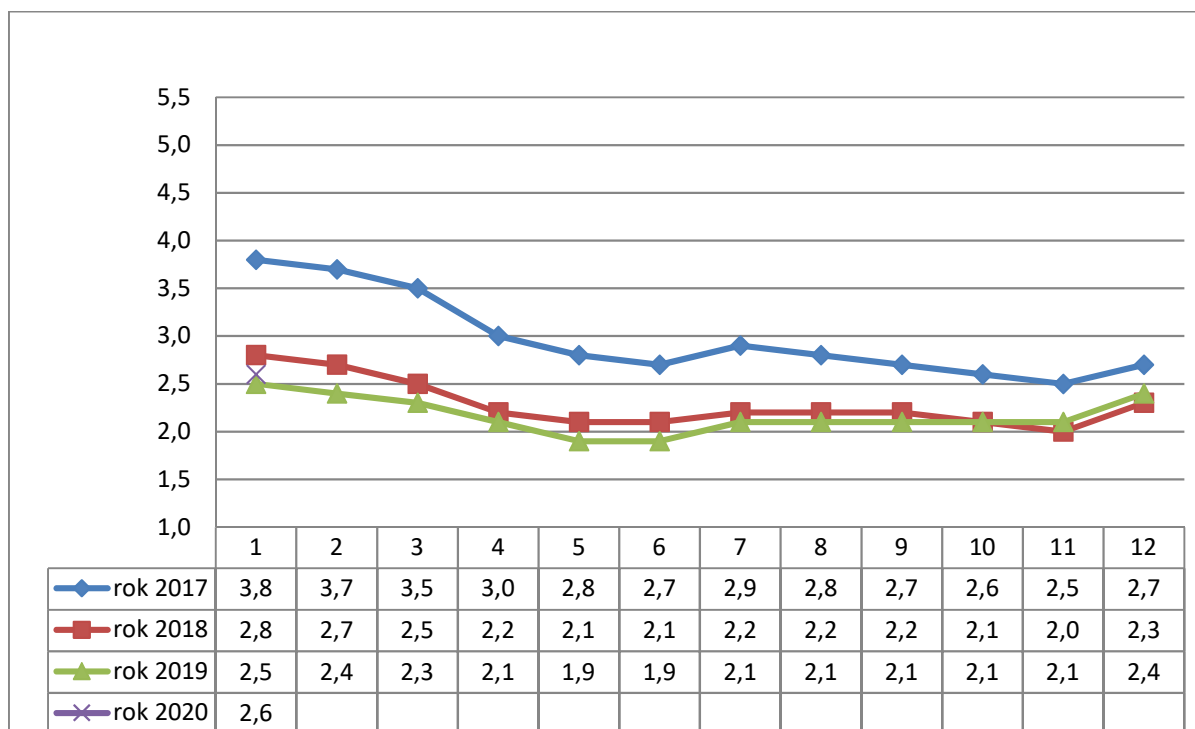


4. GRAFY

Graf č. 1 - Podíl nezaměstnaných osob v okresech Královéhradeckého kraje a v ČR k 31. 1. 2020 v %

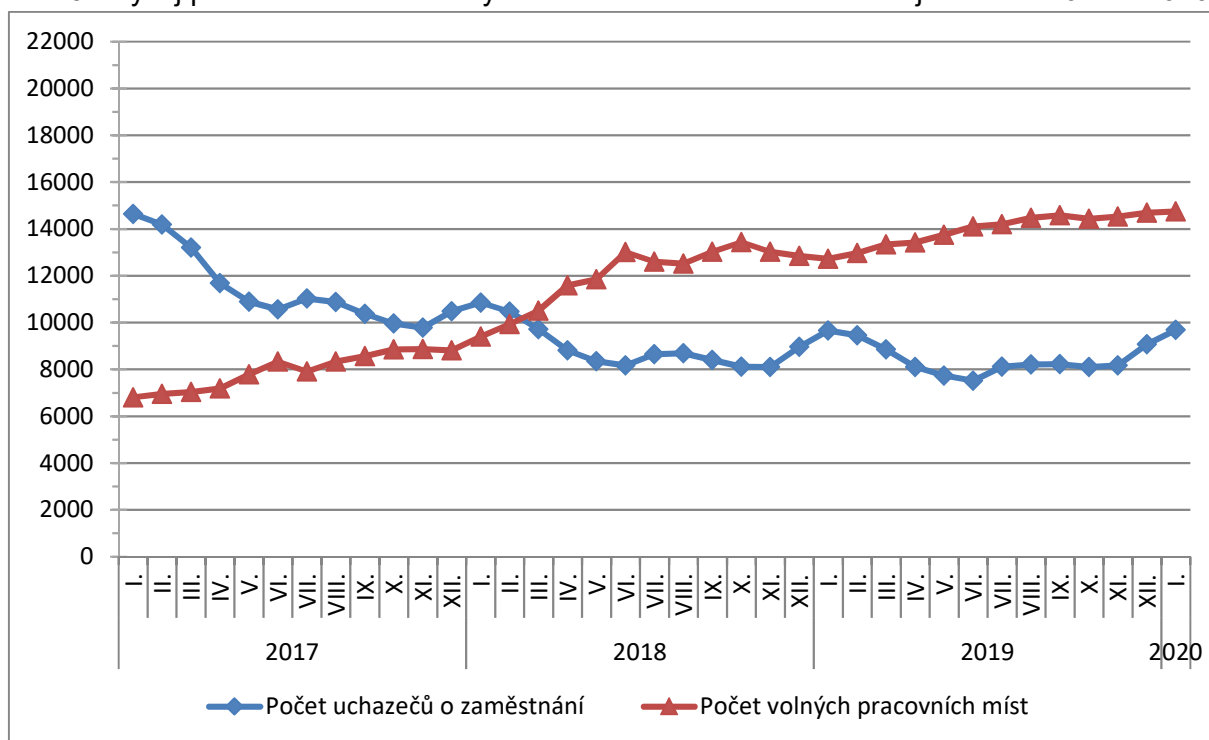


Graf č. 2 - Vývoj podílu nezaměstnaných v Královéhradeckém kraji v letech 2017 – 2020 v %

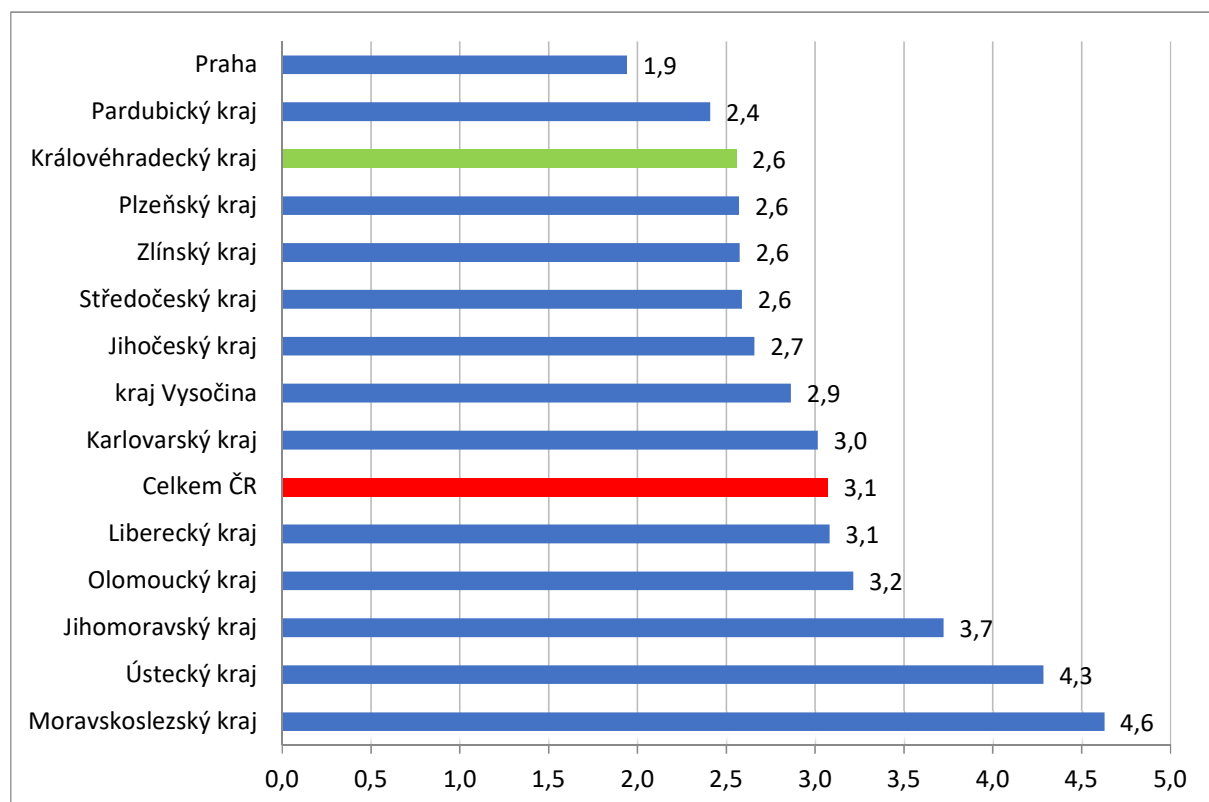




Graf č. 3 - Vývoj počtu uchazečů a volných míst v Královéhradeckém kraji v letech 2017 – 2020



Graf č. 4 - Podíl nezaměstnaných osob v jednotlivých krajích ČR k 31. 1. 2020 v %





5. Tabulka seříděných okresů k 31. 1. 2020 (z celorepublikové statistiky)

SEŘÍDĚNÍ OKRESŮ k 31. lednu 2020						
	PNO v %		mezimés. přírůst./ úbytek nezam. v %		počet uchazečů na 1 VPM	
1	Karviná	6,9	Jindřichův Hradec	22,7	Karviná	5,9
2	Bruntál	6,0	Písek	20,1	Jeseník	3,7
3	Znojmo	5,9	Český Krumlov	16,6	Sokolov	3,5
4	Jeseník	5,5	Strakonice	15,9	Děčín	3,0
5	Chomutov	5,3	Znojmo	14,5	Znojmo	2,9
6	Ostrava-město	5,3	Chrudim	14,3	Hodonín	2,8
7	Hodonín	5,1	Prostějov	13,9	Ústí nad Labem	2,8
8	Most	5,0	Cheb	13,6	Bruntál	2,8
9	Louny	4,9	Tábor	12,7	Blansko	2,5
10	Děčín	4,6	Jičín	12,6	Frýdek-Místek	2,1
11	Ústí nad Labem	4,3	Plzeň-město	12,3	Most	2,1
12	Český Krumlov	4,3	Plzeň-sever	12,0	Šumperk	2,0
13	Sokolov	4,1	Rychnov nad Kněžnou	12,0	Litoměřice	2,0
14	Bmo-město	3,8	Louny	11,7	Ostrava-město	1,9
15	Příbram	3,8	Děčín	11,6	Opava	1,8
16	Břeclav	3,7	Domažlice	11,3	Žďár nad Sázavou	1,8
17	Třebíč	3,7	Jeseník	10,3	Kroměříž	1,7
18	Šumperk	3,7	Teplice	10,2	Přerov	1,7
19	Kolín	3,6	Chomutov	9,7	Břeclav	1,7
20	Přerov	3,6	Karlovy Vary	9,4	Třebíč	1,6
21	Semily	3,6	Rokycany	9,4	Louny	1,6
22	Kladno	3,5	Ústí nad Orlicí	9,2	Jablonec nad Nisou	1,5
23	Náchod	3,4	Příbram	9,2	Havlíčkův Brod	1,3
24	Kutná Hora	3,4	České Budějovice	9,0	Nový Jičín	1,3
25	Nymburk	3,3	Vyškov	8,7	Olomouc	1,3
26	Liberec	3,2	Svitavy	8,6	Trutnov	1,3
27	Mělník	3,2	Olomouc	8,5	Strakonice	1,3
28	Strakonice	3,2	Prachatice	8,2	Teplice	1,2
29	Vsetín	3,1	Most	8,2	Náchod	1,1
30	Tábor	3,1	Přerov	8,1	Kladno	1,1
31	Litoměřice	3,1	Semily	7,9	Chomutov	1,0
32	Tachov	3,1	Klatovy	7,7	Uherské Hradiště	1,0
33	Frýdek-Místek	3,0	Břeclav	7,6	Jindřichův Hradec	0,9
34	Žďár nad Sázavou	3,0	Hodonín	7,4	Brno-město	0,9
35	Nový Jičín	3,0	Šumperk	7,4	Rakovník	0,9
36	Jablonec nad Nisou	3,0	Praha-východ	7,2	Kolín	0,9
37	Jihlava	2,9	Uherské Hradiště	7,0	Kutná Hora	0,9
38	Teplice	2,9	Brno-venkov	6,9	Česká Lípa	0,9
39	Svitavy	2,9	Rakovník	6,9	Semily	0,9
40	Chrudim	2,9	Sokolov	6,9	Vsetín	0,8
41	Olomouc	2,8	Frýdek-Místek	6,8	Příbram	0,8
42	Karlovy Vary	2,8	Třebíč	6,7	Chrudim	0,8
43	Kroměříž	2,8	Zlín	6,7	Svitavy	0,8
44	Prachatice	2,7	Tachov	6,6	Jihlava	0,8
45	Rokycany	2,7	Ústí nad Labem	6,4	Karlovy Vary	0,8
46	Rakovník	2,7	Kladno	6,4	Vyškov	0,8
47	Opava	2,7	Benešov	6,3	Prostějov	0,7
48	Plzeň-sever	2,7	Jihlava	6,3	Liberec	0,7
49	Blansko	2,7	Bruntál	6,2	Hradec Králové	0,6
50	Beroun	2,7	Trutnov	6,2	Zlín	0,6
51	Hradec Králové	2,7	Litoměřice	6,1	Tábor	0,6
52	Trutnov	2,7	Kutná Hora	6,0	Mělník	0,6
53	Klatovy	2,7	Žďár nad Sázavou	5,9	Písek	0,5
54	Bmo-venkov	2,6	Plzeň-jih	5,8	České Budějovice	0,5
55	Plzeň-město	2,6	Kroměříž	5,7	Benešov	0,5
56	Havlíčkův Brod	2,6	Česká Lípa	5,6	Klatovy	0,5
57	Česká Lípa	2,6	Vsetín	5,5	Nymburk	0,5
58	Uherské Hradiště	2,4	Kolín	5,2	Cheb	0,5
59	Jindřichův Hradec	2,4	Náchod	5,1	Prachatice	0,5
60	Písek	2,4	Opava	5,0	Brno-venkov	0,5
61	Domažlice	2,3	Hradec Králové	5,0	Plzeň-sever	0,5
62	Prostějov	2,2	Mělník	4,9	Beroun	0,5
63	Cheb	2,2	Jablonec nad Nisou	4,8	Český Krumlov	0,4
64	Vyškov	2,2	Pelhřimov	4,8	Praha-západ	0,4
65	Zlín	2,2	Beroun	4,6	Rokycany	0,4
66	Pardubice	2,1	Pardubice	4,6	Ústí nad Orlicí	0,4
67	Jičín	2,0	Havlíčkův Brod	4,5	Jičín	0,4
68	Ústí nad Orlicí	2,0	Blansko	4,5	Plzeň-město	0,3
69	Plzeň-jih	2,0	Ostrava-město	3,8	Rychnov nad Kněžnou	0,3
70	Praha	1,9	Karviná	3,5	Praha	0,2
71	České Budějovice	1,9	Liberec	3,4	Pelhřimov	0,2
72	Mladá Boleslav	1,7	Praha-západ	3,3	Plzeň-jih	0,2
73	Benešov	1,7	Mladá Boleslav	3,3	Mladá Boleslav	0,2
74	Pelhřimov	1,6	Nymburk	3,0	Pardubice	0,2
75	Rychnov nad Kněžnou	1,5	Brno-město	3,0	Domažlice	0,2
76	Praha-západ	1,5	Praha	2,4	Tachov	0,1
77	Praha-východ	1,2	Nový Jičín	2,1	Praha-východ	0,1
	Celkem ČR	3,1	Celkem ČR	6,7	Celkem ČR	0,7