



Úřad práce ČR

Krajská pobočka Úřadu práce ČR v Hradci Králové

Měsíční statistická zpráva

květen 2020

Zprávu předkládá:

Ing. Blanka Švorcová

Vedoucí oddělení zaměstnanosti

<https://www.uradprace.cz/web/cz/statistiky-hkk>

Hradec Králové 2020



Informace o nezaměstnanosti v Královéhradeckém kraji

k 31. 5. 2020

V květnu vzrostl celkový počet uchazečů o zaměstnání na 10 855, počet hlášených volných pracovních míst vzrostl na 12 994 a podíl nezaměstnaných osob vzrostl na 2,9 %.

K 31. 5. 2020 evidoval ÚP ČR - Krajská pobočka v Hradci Králové celkem 10 855 uchazečů o zaměstnání. Jejich počet byl o 323 vyšší než na konci předchozího měsíce, ve srovnání se stejným obdobím minulého roku je vyšší o 3 119 osob. Z tohoto počtu bylo 10 079 dosažitelných uchazečů o zaměstnání ve věku 15 – 64 let. Bylo to o 328 více než na konci předchozího měsíce. Ve srovnání se stejným obdobím minulého roku byl jejich počet vyšší o 3 315.

V průběhu měsíce bylo nově zaevidováno 1 604 osob. Ve srovnání s minulým měsícem to bylo méně o 689 osob a v porovnání se stejným obdobím předchozího roku více o 48 osob.

Z evidence během měsíce odešlo celkem 1 281 uchazečů (ukončená evidence, vyřazení uchazeči). Bylo to o 54 osob více než v předchozím měsíci a o 640 osob méně než ve stejném měsíci minulého roku. Do zaměstnání z nich ve sledovaném měsíci nastoupilo 1 042, tj. o 59 více než v předchozím měsíci a o 194 méně než ve stejném měsíci minulého roku, 133 uchazečů o zaměstnání bylo umístěno prostřednictvím úřadu práce tj. o 76 méně než v předchozím měsíci a o 73 méně ve stejném období minulého roku, 239 uchazečů bylo vyřazeno bez umístění.

Meziměsíční nárůst byl zaznamenán ve všech okresech, největší v okresech Rychnov nad Kněžnou (4,4 %), Hradec Králové (4,2 %) a Trutnov (3,4 %).

Ke konci měsíce bylo evidováno na ÚP ČR – Krajské pobočce v Hradci Králové 5 398 žen. Jejich podíl na celkovém počtu uchazečů činil 50 %. V evidenci bylo 1 728 osob se zdravotním postižením, což představovalo 16 % z celkového počtu nezaměstnaných.

Ke konci tohoto měsíce bylo evidováno 552 absolventů škol všech stupňů vzdělání a mladistvých, jejich počet poklesl ve srovnání s předchozím měsícem o 2 osoby



a ve srovnání se stejným měsícem minulého roku byl vyšší o 194 osob. Na celkové nezaměstnanosti se podíleli 5,1 %.

Podporu v nezaměstnanosti pobíralo 4 543 uchazečů o zaměstnání, tj. 42 % všech uchazečů vedených v evidenci.

Podíl nezaměstnaných osob, tj. počet dosažitelných uchazečů o zaměstnání ve věku 15 - 64 let k obyvatelstvu stejného věku k 31. 5. 2020 meziměsíčně vzrostl na 2,9 %.

Čtyři okresy vykázaly podíl nezaměstnaných nižší než republikový průměr. Nejnižší byl v okresech Rychnov nad Kněžnou (1,8 %), Jičín (2,6 %), a Hradec Králové (2,9 %). Nejvyšší podíl nezaměstnaných byl zaznamenán v okrese Náchod (3,8 %).

Podíl nezaměstnaných žen vzrostl na 3,0 %, podíl nezaměstnaných mužů vzrostl na 2,9 %.

Kraj evidoval k 31. 5. 2020 celkem 12 994 volných pracovních míst. Jejich počet byl o 319 vyšší, než v předchozím měsíci a o 756 nižší než ve stejném měsíci minulého roku. Na jedno volné pracovní místo připadalo v průměru 0,8 uchazeče, z toho nejvíce v okresech Trutnov (1,7), Náchod (1,3) a Jičín (0,7). Z celkového počtu nahlášených volných míst bylo 549 vhodných pro osoby se zdravotním postižením (OZP), na jedno volné pracovní místo připadaly 3,1 OZP. Volných pracovních míst pro absolventy a mladistvé bylo registrováno 3 123, na jedno volné místo připadalo 0,2 uchazečů této kategorie. Z celkového počtu volných pracovních míst bylo 3 326 míst bez příznaku „pro cizince“. Na dalších 9 668 pozic pak mohli zaměstnavatelé přijímat také pracovníky ze zahraničí.

V rámci aktivní politiky zaměstnanosti (APZ) bylo od počátku roku prostřednictvím příspěvků APZ podpořeno 392 osob, z toho bylo do rekvalifikačních kurzů zařazeno 44 osob.

V květnu 2020 byly podpořeny dva záměry vykonávat činnost osoby samostatně výdělečně činné prostřednictvím SÚPM – SVČ. Jednalo se o nákup, prodej (zřízení knihkupectví) a výroba ostatních porcelánových a keramických výrobků.

Informace o vývoji nezaměstnanosti v ČR v elektronické formě jsou zveřejněny na internetové adrese <https://www.mpsv.cz/web/cz/mesicni>



1. Základní charakteristika vývoje nezaměstnanosti a volných pracovních míst v Královéhradeckém kraji

Tabulka č. 1 - Vývoj nezaměstnanosti

ukazatel (celkový počet)		stav k		
		květen 2019	duben 2020	květen 2020
evidovaní uchazeči o zaměstnání		7 736	10 532	10 855
z toho	ženy	4 165	5 242	5 398
	absolventi a mladiství	358	554	552
	uchazeči se zdravotním postižením	1 650	1 686	1 728
uchazeči s nárokem na Pvn		3 363	4 607	4 543
podíl nezaměstnaných osob v %		1,9	2,8	2,9
volná pracovní místa		13 750	12 675	12 994
počet uchazečů na 1 volné pracovní místo		0,6	0,8	0,8

Tabulka č. 2 - Tok nezaměstnanosti

ukazatel	počet uchazečů ve sledovaném měsíci		
	květen 2019	duben 2020	květen 2020
nově evidovaní uchazeči o zaměstnání - ve sled. měsíci	1 556	2 293	1 604
uchazeči s ukonč. evidencí a vyřazení - ve sled. měsíci	1 921	1 227	1 281
- z toho umístění celkem	1 236	983	1 042
- z toho umístění úřadem práce	206	209	133

Tabulka č. 3 – Nezaměstnanost v okresech k 31. 5. 2020

okres	počet nezaměstnaných		volná pracovní místa	počet uchazečů na 1 VPM	podíl nezaměstnaných osob v %
	celkem	z toho ženy			
Hradec Králové	3 254	1 661	5 338	0,6	2,9
Jičín	1 422	657	2 082	0,7	2,6
Náchod	2 703	1 336	2 068	1,3	3,8
Rychnov nad Kněžnou	979	515	2 055	0,5	1,8
Trutnov	2 497	1 229	1 451	1,7	3,2
Královéhradecký kraj	10 855	5 398	12 994	0,8	2,9
Česká republika	266 144	134 141	331 050	0,8	3,6



2. Vybrané nástroje aktivní politiky zaměstnanosti v Královéhradeckém kraji

Tabulka č. 4 – Osoby podpořené v rámci APZ a rekvalifikace uchazečů a zájemců o zaměstnání

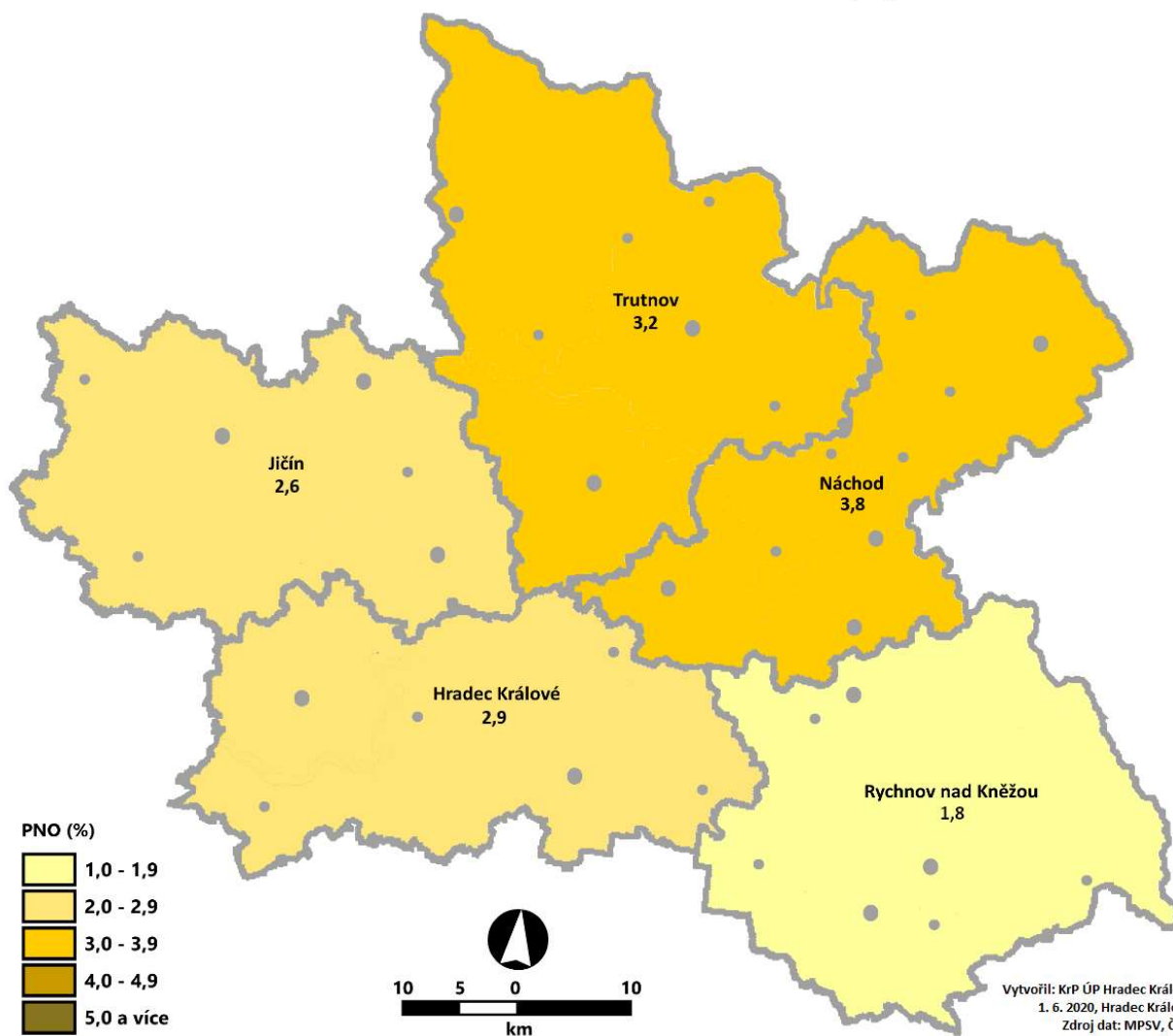
ukazatel (celkový počet)	stav k		celkem od počátku roku	
	31. 5. 2019	31. 5. 2020	31. 5. 2019	31. 5. 2020
osoby podpořené v rámci APZ				
veřejně prospěšné práce (VPP)	427	134	492	102
veřejně prospěšné práce (VPP) - ESF ¹⁾	9	211	1	177
společensky účelná prac. místa (SÚPM)	15	0	48	0
společensky účelná prac. místa (SÚPM) - ESF ¹⁾	138	101	65	51
SÚPM - samostatně výděleč. činnost (SVČ)	16	5	3	1
SÚPM - samostatně výděleč. činnost (SVČ) - ESF ¹⁾	0	0	0	0
zřízení pracovního místa pro OZP (bez SVČ)	26	6	1	0
zřízení pracovního místa pro OZP - SVČ	1	1	0	1
ostatní nástroje APZ	19	9	17	16
rekvalifikace uchazečů a zájemců o zaměstnání				
uchazeči a zájemci zařazení do rekvalifikací	0	0	0	0
uchazeči a zájemci zařazení do rekvalifikací - ESF ¹⁾	11	2	36	3
uchazeči a zájemci, kteří zahájili zvolenou rekvalifikaci	0	0	0	0
uchazeči a zájemci, kteří zahájili zvolenou rekvalifikaci - ESF ¹⁾	11	0	71	41
Osoby podpořené v rámci APZ celkem	673	469	734	392

1) financováno převážně z Evropského sociálního fondu

Podrobnější statistické údaje o nástrojích APZ naleznete na stránkách Integrovaného portálu MPSV, v měsíčních statistikách nezaměstnanosti <https://www.mpsv.cz/web/cz/mesicni>

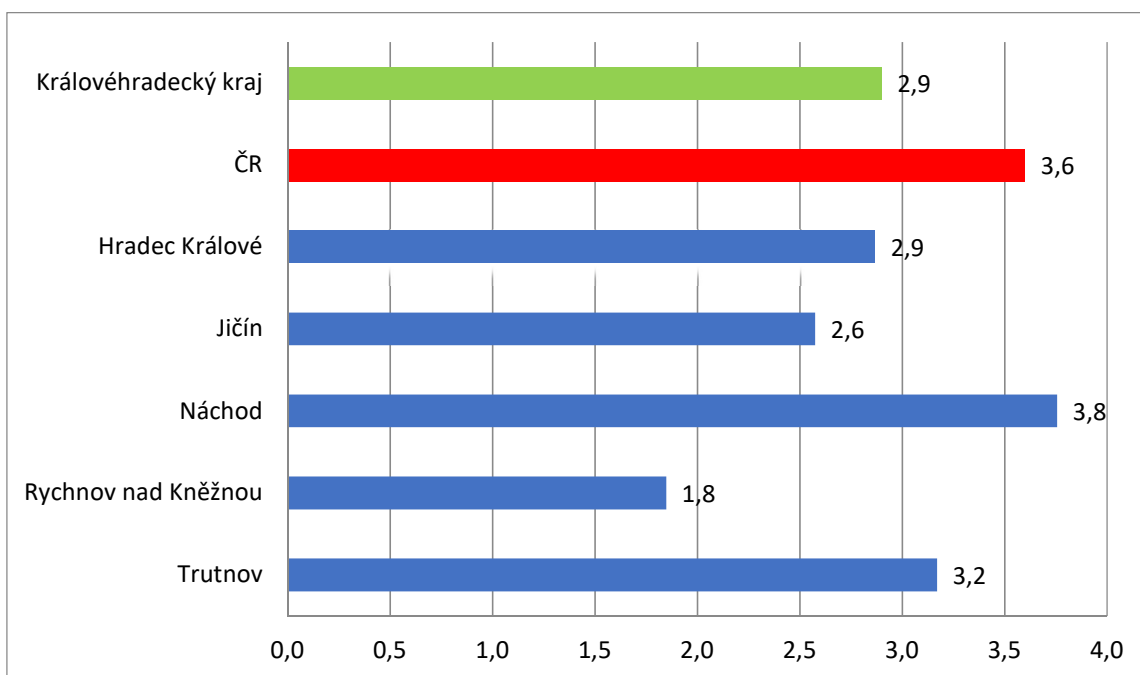
3. **MAPA** – ArcView - Podíl nezaměstnaných v okresech kraje (mapa kraje)

**PODÍL NEZAMĚSTNANÝCH OSOB V KRÁLOVÉHRADECKÉM KRAJI
v členění dle okresů k 31. 5. 2020 v (%)**

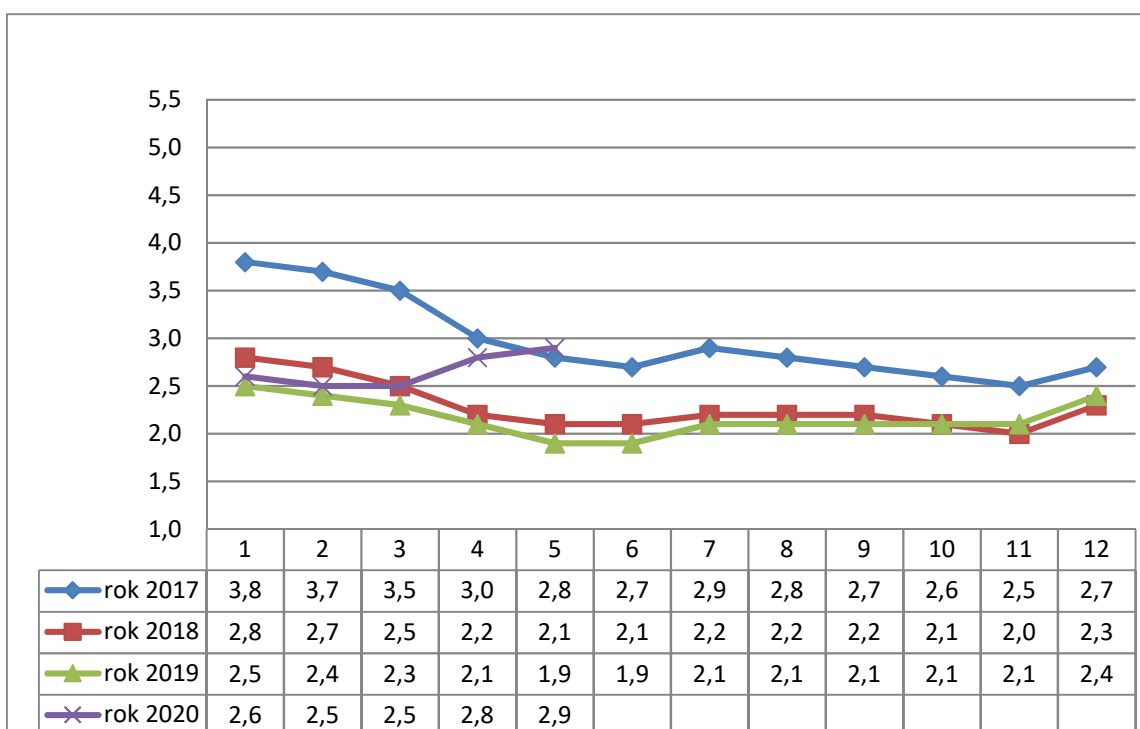


4. GRAFY

Graf č. 1 - Podíl nezaměstnaných osob v okresech Královéhradeckého kraje a v ČR k 31. 5. 2020 v %

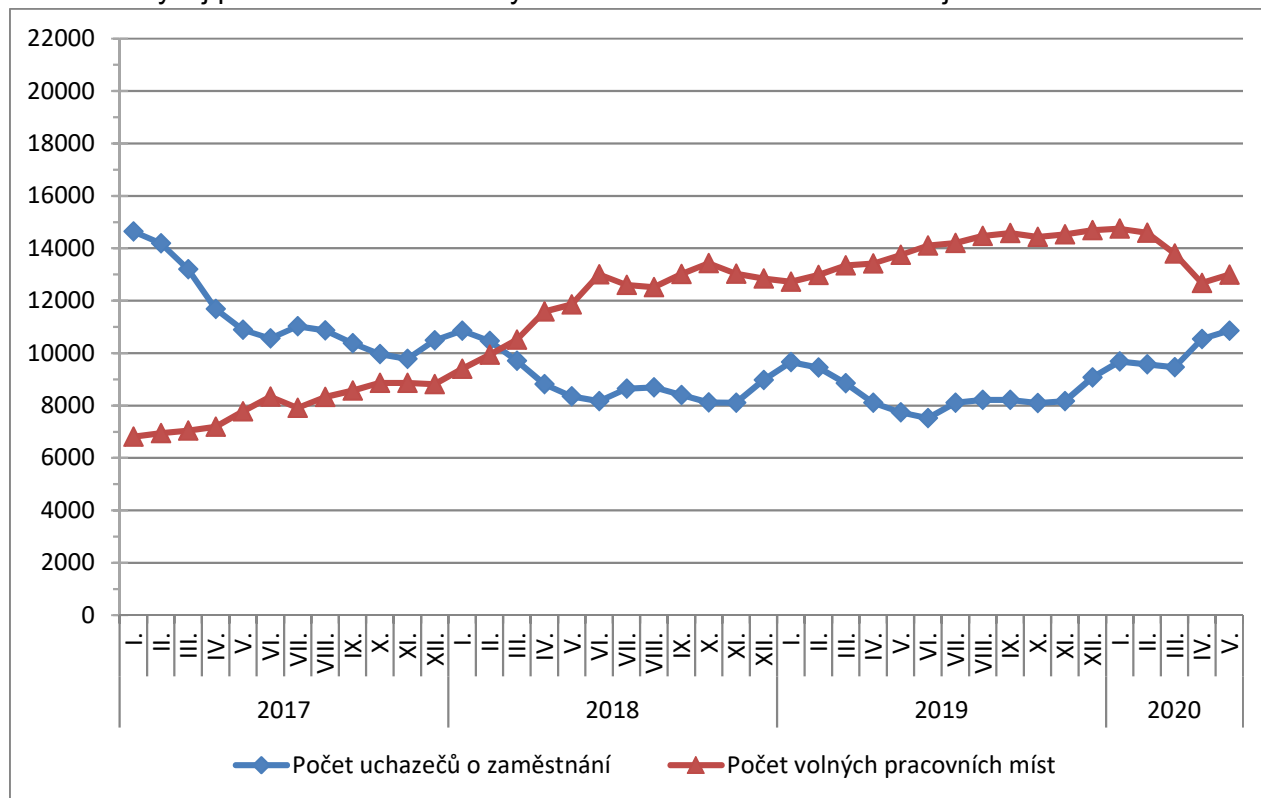


Graf č. 2 - Vývoj podílu nezaměstnaných v Královéhradeckém kraji v letech 2017 – 2020 v %

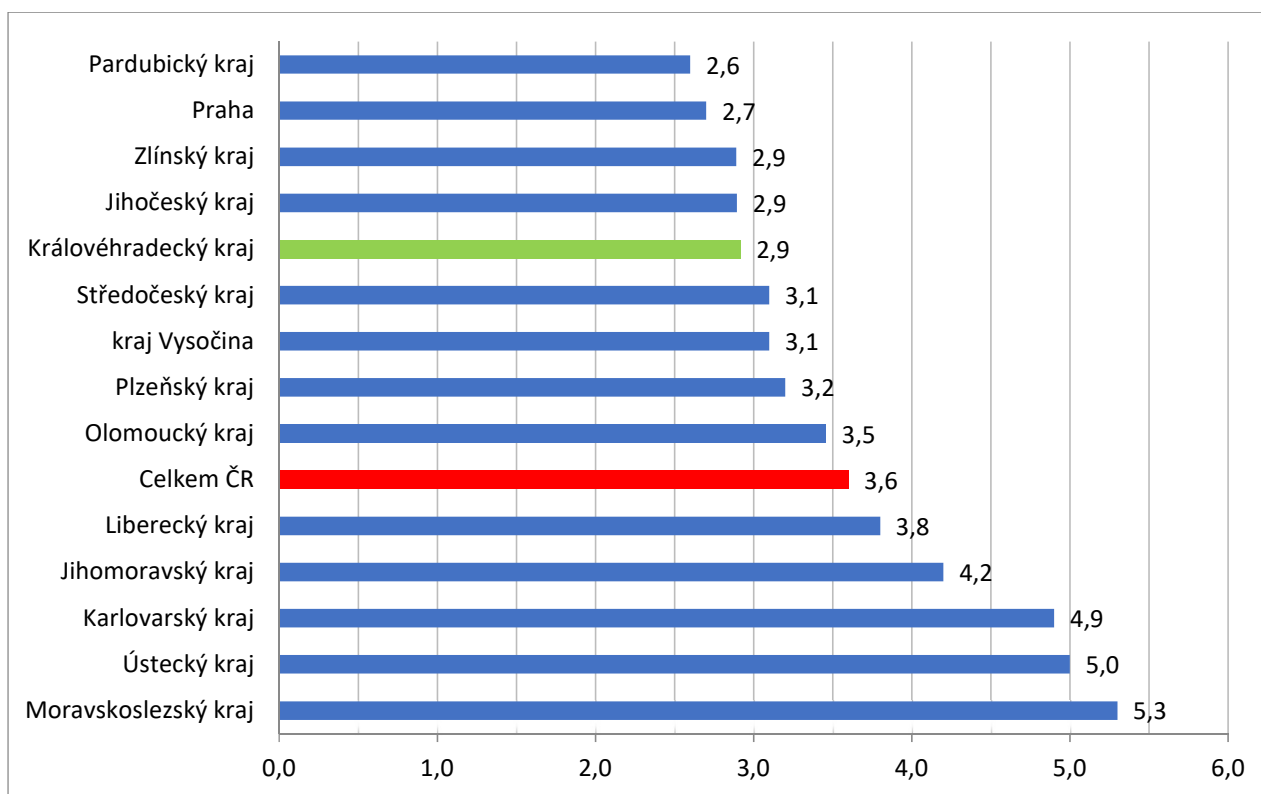




Graf č. 3 - Vývoj počtu uchazečů a volných míst v Královéhradeckém kraji v letech 2017 – 2020



Graf č. 4 - Podíl nezaměstnaných osob v jednotlivých krajích ČR k 31. 5. 2020 v %





5. Tabulka seříděných okresů k 31. 5. 2020 (z celorepublikové statistiky)

SEŘÍDĚNÍ OKRESŮ k 31. květnu 2020						
	PNO v %		mezimés. přírůst./ úbytek nezam. v %		počet uchazečů na 1 VPM	
1	Karviná	7,8	Cheb	17,1	Karviná	7,5
2	Chomutov	6,3	Karlovy Vary	14,8	Sokolov	5,1
3	Ostrava-město	6,3	Mladá Boleslav	14,5	Jeseník	3,9
4	Most	6,1	Praha	13,4	Bruntál	3,5
5	Znojmo	6,1	Sokolov	11,9	Děčín	3,5
6	Bruntál	6,0	Pelhřimov	11,0	Ústí nad Labem	3,3
7	Sokolov	5,6	Plzeň-město	10,5	Blansko	3,0
8	Jeseník	5,3	Česká Lípa	10,4	Znojmo	2,7
9	Děčín	5,2	Teplice	9,4	Frýdek-Místek	2,6
10	Louny	5,1	Most	8,4	Most	2,6
11	Hodonín	5,0	Praha-východ	8,2	Hodonín	2,5
12	Český Krumlov	5,0	Kladno	8,1	Litoměřice	2,2
13	Ústí nad Labem	5,0	Domažlice	8,0	Ostrava-město	2,2
14	Karlovy Vary	4,8	Liberec	7,7	Břeclav	2,2
15	Brno-město	4,6	Tachov	7,7	Přerov	2,1
16	Cheb	4,4	Chomutov	7,4	Šumperk	2,1
17	Kladno	4,2	Pardubice	7,1	Nový Jičín	2,0
18	Teplice	4,1	Praha-západ	7,1	Kroměříž	2,0
19	Kolín	4,0	Beroun	6,9	Jablonec nad Nisou	2,0
20	Příbram	4,0	Jablonec nad Nisou	6,6	Opava	1,9
21	Jablonec nad Nisou	4,0	Ostrava-město	6,3	Zdár nad Sázavou	1,8
22	Liberec	4,0	Rokycany	6,3	Trutnov	1,7
23	Přerov	4,0	Prostějov	5,8	Třebíč	1,7
24	Břeclav	4,0	Brno-město	4,9	Karlovy Vary	1,6
25	Šumperk	3,9	Plzeň-jih	4,8	Louny	1,6
26	Mělník	3,9	Rychnov nad Kněžnou	4,4	Olomouc	1,5
27	Nymburk	3,8	Blansko	4,4	Havlíčkův Brod	1,5
28	Třebíč	3,8	Hradec Králové	4,2	Teplice	1,4
29	Tachov	3,8	Plzeň-sever	4,0	Prostějov	1,3
30	Náchod	3,8	Mělník	3,9	Náchod	1,3
31	Nový Jičín	3,7	Děčín	3,9	Česká Lípa	1,3
32	Semily	3,7	Ústí nad Orlicí	3,8	Vsetín	1,2
33	Plzeň-město	3,6	Louny	3,8	Strakonice	1,2
34	Vsetín	3,5	Trutnov	3,4	Kladno	1,2
35	Litoměřice	3,4	Benešov	3,4	Rakovník	1,2
36	Česká Lípa	3,4	Nový Jičín	3,4	Cheb	1,1
37	Frýdek-Místek	3,4	Havlíčkův Brod	3,2	Chomutov	1,1
38	Kutná Hora	3,3	Karviná	3,2	Jindřichův Hradec	1,0
39	Tábor	3,3	Jičín	3,1	Uherské Hradiště	1,0
40	Rokycany	3,3	Frýdek-Místek	2,8	Liberec	1,0
41	Beroun	3,3	České Budějovice	2,8	Brno-město	1,0
42	Domažlice	3,2	Ústí nad Labem	2,8	Jihlava	0,9
43	Blansko	3,2	Kolín	2,7	Vyškov	0,9
44	Kroměříž	3,2	Olomouc	2,5	Semily	0,8
45	Trutnov	3,2	Přerov	2,5	Svitavy	0,8
46	Rakovník	3,1	Brno-venkov	2,4	Písek	0,8
47	Olomouc	3,1	Rakovník	2,4	Příbram	0,8
48	Jihlava	3,1	Zdár nad Sázavou	2,1	Kutná Hora	0,8
49	Strakonice	3,1	Nymburk	1,9	Chrudim	0,8
50	Zdár nad Sázavou	3,1	Vyškov	1,9	Kolín	0,8
51	Plzeň-sever	3,0	Zlín	1,9	Brno-venkov	0,7
52	Brno-venkov	3,0	Uherské Hradiště	1,7	Tábor	0,7
53	Opava	2,9	Jihlava	1,5	České Budějovice	0,7
54	Klatovy	2,9	Bruntál	1,5	Jičín	0,7
55	Hradec Králové	2,9	Náchod	1,0	Zlín	0,7
56	Havlíčkův Brod	2,9	Jindřichův Hradec	0,9	Hradec Králové	0,6
57	Prostějov	2,9	Kroměříž	0,9	Benešov	0,6
58	Praha	2,7	Opava	0,8	Praha-západ	0,6
59	Písek	2,7	Šumperk	0,7	Mělník	0,6
60	Svitavy	2,7	Vsetín	0,4	Klatovy	0,6
61	Chrudim	2,7	Příbram	0,4	Český Krumlov	0,6
62	Vyškov	2,7	Znojmo	0,3	Plzeň-sever	0,6
63	Uherské Hradiště	2,7	Písek	0,3	Rokycany	0,5
64	Zlín	2,6	Litoměřice	0,0	Nymburk	0,5
65	Pardubice	2,6	Prachatice	-0,2	Plzeň-město	0,5
66	Jičín	2,6	Tábor	-0,2	Beroun	0,5
67	Prachatice	2,5	Strakonice	-0,2	Ústí nad Orlicí	0,5
68	České Budějovice	2,4	Semily	-0,3	Rychnov nad Kněžnou	0,5
69	Ústí nad Orlicí	2,4	Kutná Hora	-0,6	Prachatice	0,5
70	Jindřichův Hradec	2,4	Český Krumlov	-0,8	Pelhřimov	0,4
71	Benešov	2,3	Hodonín	-1,2	Praha	0,3
72	Plzeň-jih	2,3	Klatovy	-1,6	Tachov	0,3
73	Pelhřimov	2,3	Břeclav	-1,8	Plzeň-jih	0,3
74	Praha-západ	2,2	Chrudim	-1,9	Domažlice	0,3
75	Mladá Boleslav	2,1	Třebíč	-2,3	Mladá Boleslav	0,2
76	Praha-východ	1,9	Svitavy	-2,9	Pardubice	0,2
77	Rychnov nad Kněžnou	1,8	Jeseník	-6,1	Praha-východ	0,1
	Celkem ČR	3,6	Celkem ČR	4,8	Celkem ČR	0,8