



# Úřad práce ČR

Krajská pobočka Úřadu práce ČR v Hradci Králové

## **Měsíční statistická zpráva srpen 2020**

Zprávu předkládá:

**Ing. Blanka Švorcová**

Vedoucí oddělení zaměstnanosti

<https://www.uradprace.cz/web/cz/statistiky-hkk>

**Hradec Králové 2020**



## Informace o nezaměstnanosti v Královéhradeckém kraji

**k 31. 8. 2020**

*V srpnu se snížil celkový počet uchazečů o zaměstnání na 11 089, počet hlášených volných pracovních míst poklesl na 11 628 a podíl nezaměstnaných osob setrval na 3,0 %.*

K 31. 8. 2020 evidoval ÚP ČR - Krajská pobočka v Hradci Králové celkem 11 089 uchazečů o zaměstnání. Jejich počet byl o 101 nižší než na konci předchozího měsíce, ve srovnání se stejným obdobím minulého roku je vyšší o 2 876 osob. Z tohoto počtu bylo 10 306 dosažitelných uchazečů o zaměstnání ve věku 15 – 64 let. Bylo to o 99 méně než na konci předchozího měsíce. Ve srovnání se stejným obdobím minulého roku byl jejich počet vyšší o 2 893.

V průběhu měsíce bylo nově zaevidováno 1 569 osob. Ve srovnání s minulým měsícem to bylo méně o 440 osob a v porovnání se stejným obdobím předchozího roku méně o 16 osob.

Z evidence během měsíce odešlo celkem 1 670 uchazečů (ukončená evidence, vyřazení uchazeči). Bylo to o 61 osob více než v předchozím měsíci a o 189 osob více než ve stejném měsíci minulého roku. Do zaměstnání z nich ve sledovaném měsíci nastoupilo 1 183, tj. o 46 více než v předchozím měsíci a o 265 více než ve stejném měsíci minulého roku, 140 uchazečů o zaměstnání bylo umístěno prostřednictvím úřadu práce tj. o 5 více než v předchozím měsíci a o 34 méně ve stejném období minulého roku, 487 uchazečů bylo vyřazeno bez umístění.

Meziměsíční pokles byl zaznamenán ve čtyřech okresech, největší v okresech Jičín (-2,5 %), Trutnov (-2,0 %) a Hradec Králové (-0,4 %). Meziměsíční nárůst nezaměstnaných byl zaznamenán v okrese Rychnov nad Kněžnou (0,7 %).

Ke konci měsíce bylo evidováno na ÚP ČR – Krajské pobočce v Hradci Králové 5 693 žen. Jejich podíl na celkovém počtu uchazečů činil 51 %. V evidenci bylo 1 829 osob se zdravotním postižením, což představovalo 16 % z celkového počtu nezaměstnaných.

Ke konci tohoto měsíce bylo evidováno 506 absolventů škol všech stupňů vzdělání a mladistvých, jejich počet vzrostl ve srovnání s předchozím měsícem o 52 osob



a ve srovnání se stejným měsícem minulého roku byl vyšší o 63 osob. Na celkové nezaměstnanosti se podíleli 4,6 %.

Podporu v nezaměstnanosti pobíralo 4 358 uchazečů o zaměstnání, tj. 39 % všech uchazečů vedených v evidenci.

Podíl nezaměstnaných osob, tj. počet dosažitelných uchazečů o zaměstnání ve věku 15 - 64 let k obyvatelstvu stejného věku k 31. 8. 2020 meziměsíčně setrval na 3,0 %.

Čtyři okresy vykázaly podíl nezaměstnaných nižší než republikový průměr. Nejnižší byl v okresech Rychnov nad Kněžnou (1,8 %), Jičín (2,4 %), a Hradec Králové (3,2 %).

V okrese Náchod je podíl nezaměstnaných stejný jako celorepublikový průměr (3,8 %).

Podíl nezaměstnaných žen setrval na 3,1 %, podíl nezaměstnaných mužů poklesl na 2,8 %.

Kraj evidoval k 31. 8. 2020 celkem 11 628 volných pracovních míst. Jejich počet byl o 193 nižší, než v předchozím měsíci a o 2 847 nižší než ve stejném měsíci minulého roku. Na jedno volné pracovní místo připadalo v průměru 1,0 uchazeče, z toho nejvíce v okresech Trutnov (2,0), Náchod (1,4) a Hradec Králové (0,8). Z celkového počtu nahlášených volných míst bylo 459 vhodných pro osoby se zdravotním postižením (OZP), na jedno volné pracovní místo připadaly 4,0 OZP. Volných pracovních míst pro absolventy a mladistvé bylo registrováno 2 625, na jedno volné místo připadalo 0,2 uchazečů této kategorie. Z celkového počtu volných pracovních míst bylo 3 071 míst bez příznaku „pro cizince“. Na dalších 8 557 pozic pak mohli zaměstnavatelé přijímat také pracovníky ze zahraničí.

V rámci aktivní politiky zaměstnanosti (APZ) bylo od počátku roku prostřednictvím příspěvků APZ podpořeno 632 osob, z toho bylo do rekvalifikačních kurzů zařazeno 145 osob.

V srpnu 2020 nebyl podpořen žádný záměr vykonávat činnost osoby samostatně výdělečně činné prostřednictvím SÚPM – SVČ.

Informace o vývoji nezaměstnanosti v ČR v elektronické formě jsou zveřejněny na internetové adrese <https://www.mpsv.cz/web/cz/mesicni>



## 1. Základní charakteristika vývoje nezaměstnanosti a volných pracovních míst v Královéhradeckém kraji

Tabulka č. 1 - Vývoj nezaměstnanosti

ukazatel (celkový počet)		stav k		
		srpen 2019	červenec 2020	srpen 2020
evidovaní uchazeči o zaměstnání		8 213	11 190	<b>11 089</b>
z toho	ženy	4 632	5 708	<b>5 693</b>
	absolventi a mladiství	443	454	<b>506</b>
	uchazeči se zdravotním postižením	1 607	1 842	<b>1 829</b>
uchazeči s nárokem na Pvn		3 717	4 534	<b>4 358</b>
podíl nezaměstnaných osob v %		2,1	3	<b>3,0</b>
volná pracovní místa		14 475	11 821	<b>11 628</b>
počet uchazečů na 1 volné pracovní místo		0,6	0,9	<b>1</b>

Tabulka č. 2 - Tok nezaměstnanosti

ukazatel	počet uchazečů ve sledovaném měsíci		
	srpen 2019	červenec 2020	srpen 2020
nově evidovaní uchazeči o zaměstnání - ve sled. měsíci	1 585	2 009	<b>1 569</b>
uchazeči s ukonč. evidencí a vyřazení - ve sled. měsíci	1 481	1 609	<b>1 670</b>
- z toho umístění celkem	918	1 137	<b>1 183</b>
- z toho umístění úřadem práce	174	135	<b>140</b>

Tabulka č. 3 – Nezaměstnanost v okresech k 31. 8. 2020

okres	počet nezaměstnaných		volná pracovní místa	počet uchazečů na 1 VPM	podíl nezaměstnaných osob v %
	celkem	z toho ženy			
Hradec Králové	3 553	1 822	4 379	0,8	3,2
Jičín	1 345	673	1 839	0,7	2,4
Náchod	2 701	1 377	1 961	1,4	3,8
Rychnov nad Kněžnou	984	543	2 203	0,4	1,8
Trutnov	2 506	1 278	1 246	2,0	3,2
Královéhradecký kraj	11 089	5 693	11 628	1	3,0
Česká republika	279 078	143 446	340 823	0,8	3,8



## 2. Vybrané nástroje aktivní politiky zaměstnanosti v Královéhradeckém kraji

Tabulka č. 4 – Osoby podpořené v rámci APZ a rekvalifikace uchazečů a zájemců o zaměstnání

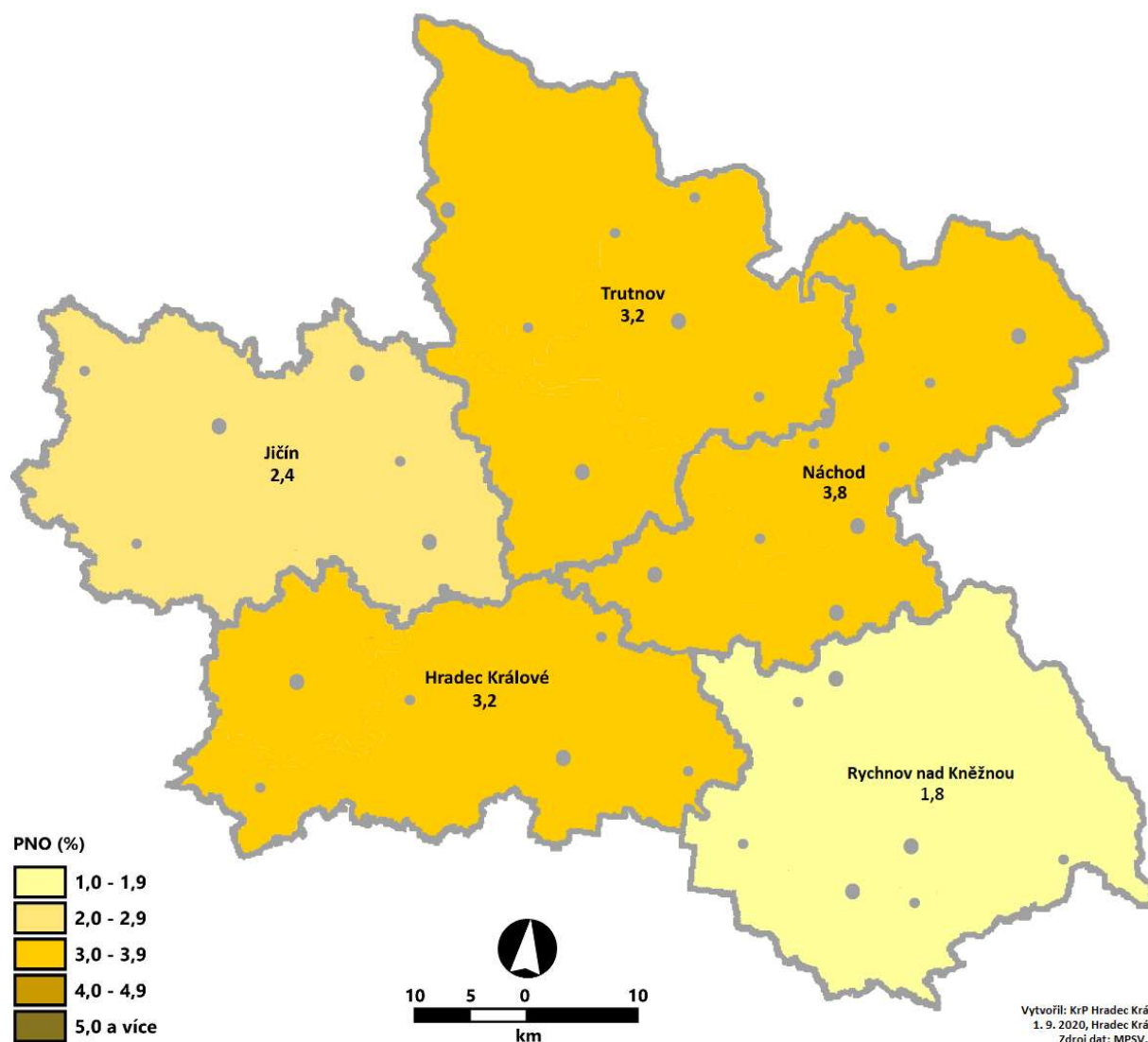
ukazatel (celkový počet)	stav k		celkem od počátku roku	
	31. 8. 2019	31. 8. 2020	31. 8. 2019	31. 8. 2020
<b>osoby podpořené v rámci APZ</b>				
veřejně prospěšné práce (VPP)	456	153	587	161
veřejně prospěšné práce (VPP) - ESF <sup>1)</sup>	16	247	10	229
společensky účelná prac. místa (SÚPM)	9	0	50	0
společensky účelná prac. místa (SÚPM) - ESF <sup>1)</sup>	131	93	101	70
SÚPM - samostatně výděleč. činnost (SVČ)	16	7	4	3
SÚPM - samostatně výděleč. činnost (SVČ) - ESF <sup>1)</sup>	0	0	0	0
zřízení pracovního místa pro OZP (bez SVČ)	11	1	3	0
zřízení pracovního místa pro OZP - SVČ	1	1	0	1
ostatní nástroje APZ	9	12	20	23
<b>rekvalifikace uchazečů a zájemců o zaměstnání</b>				
uchazeči a zájemci zařazení do rekvalifikací	0	0	0	0
uchazeči a zájemci zařazení do rekvalifikací - ESF <sup>1)</sup>	8	22	66	55
uchazeči a zájemci, kteří zahájili zvolenou rekvalifikaci	0	0	0	0
uchazeči a zájemci, kteří zahájili zvolenou rekvalifikaci - ESF <sup>1)</sup>	5	3	94	90
<b>Osoby podpořené v rámci APZ celkem</b>	<b>662</b>	<b>539</b>	<b>935</b>	<b>632</b>

1) financováno převážně z Evropského sociálního fondu

Podrobnější statistické údaje o nástrojích APZ naleznete na stránkách Integrovaného portálu MPSV, v měsíčních statistikách nezaměstnanosti <https://www.mpsv.cz/web/cz/mesicni>

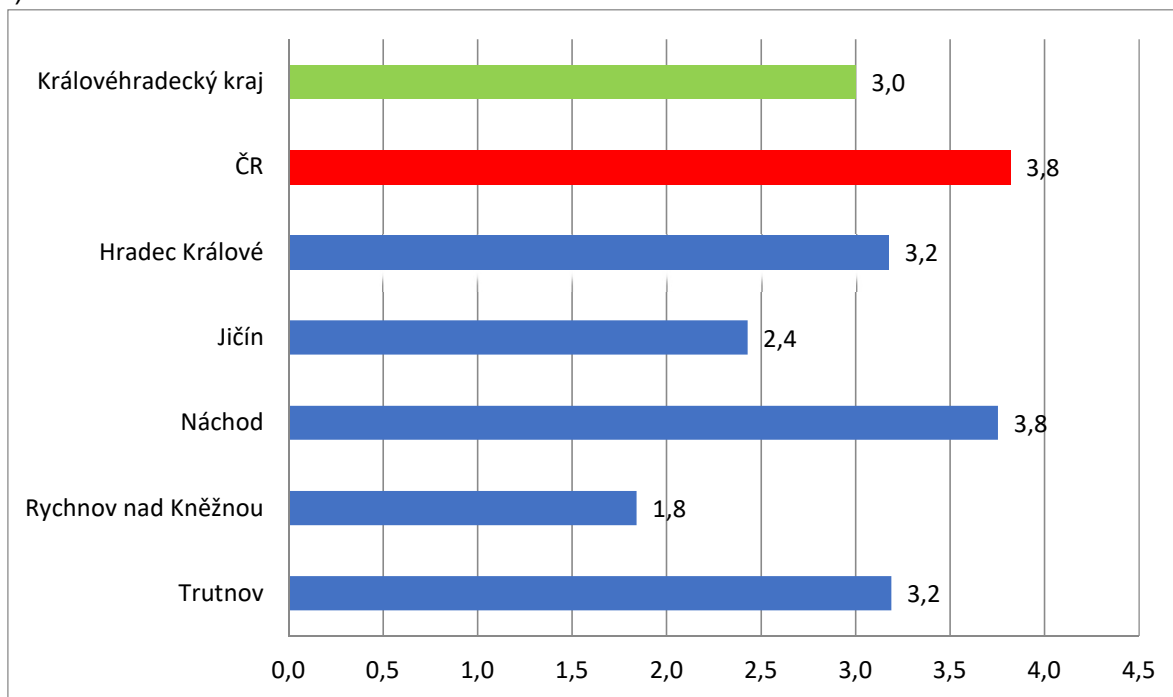
### 3. MAPA – ArcView - Podíl nezaměstnaných v okresech kraje (mapa kraje)

#### PODÍL NEZAMĚŠTNANÝCH OSOB V KRÁLOVÉHRADECKÉM KRAJI v členění dle okresů k 31. 8. 2020 v (%)

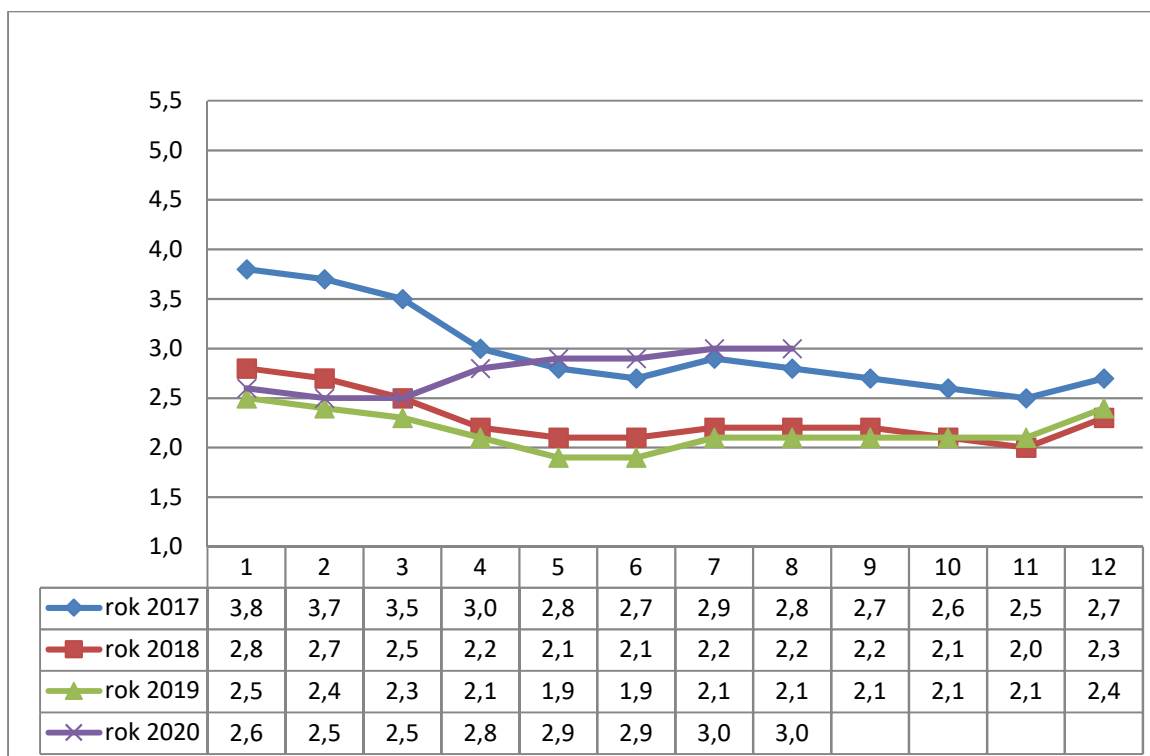


#### 4. GRAFY

Graf č. 1 - Podíl nezaměstnaných osob v okresech Královéhradeckého kraje a v ČR k 31. 8. 2020 v (%)

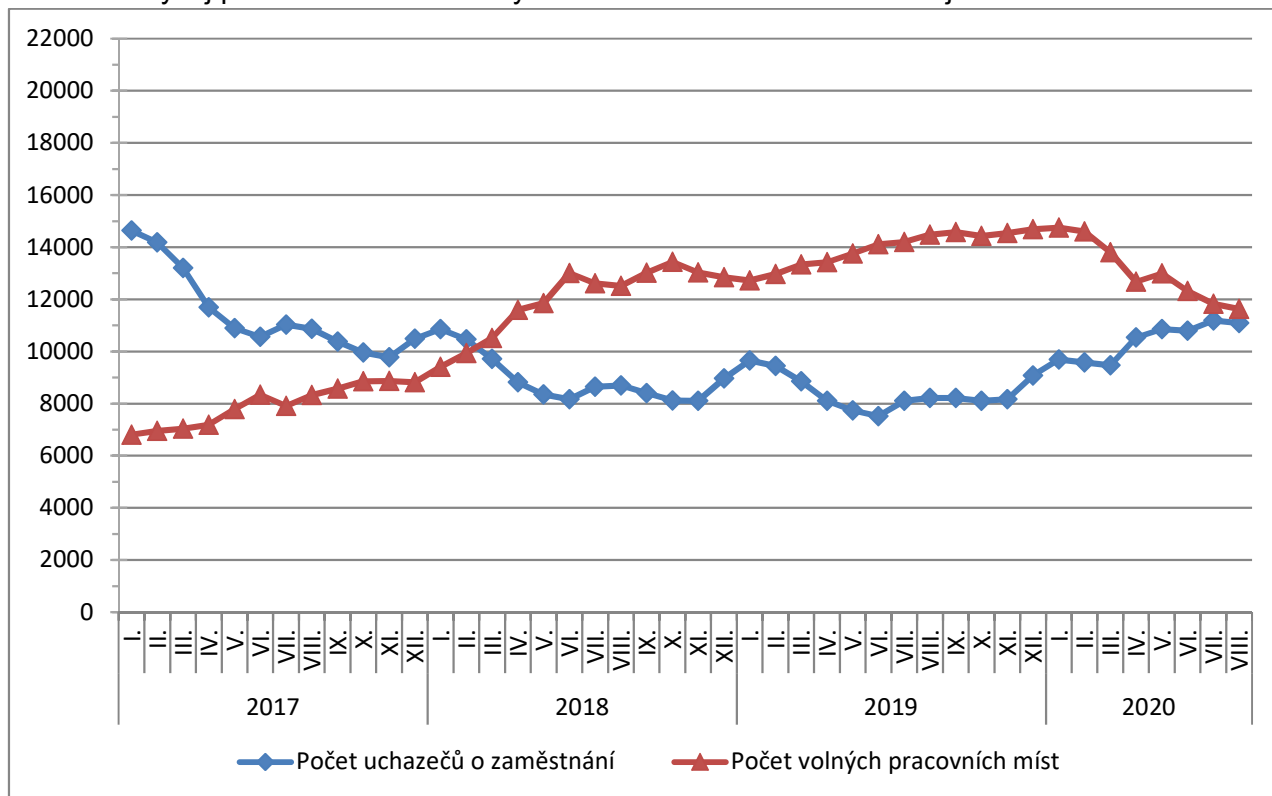


Graf č. 2 - Vývoj podílu nezaměstnaných v Královéhradeckém kraji v letech 2017 – 2020 v (%)

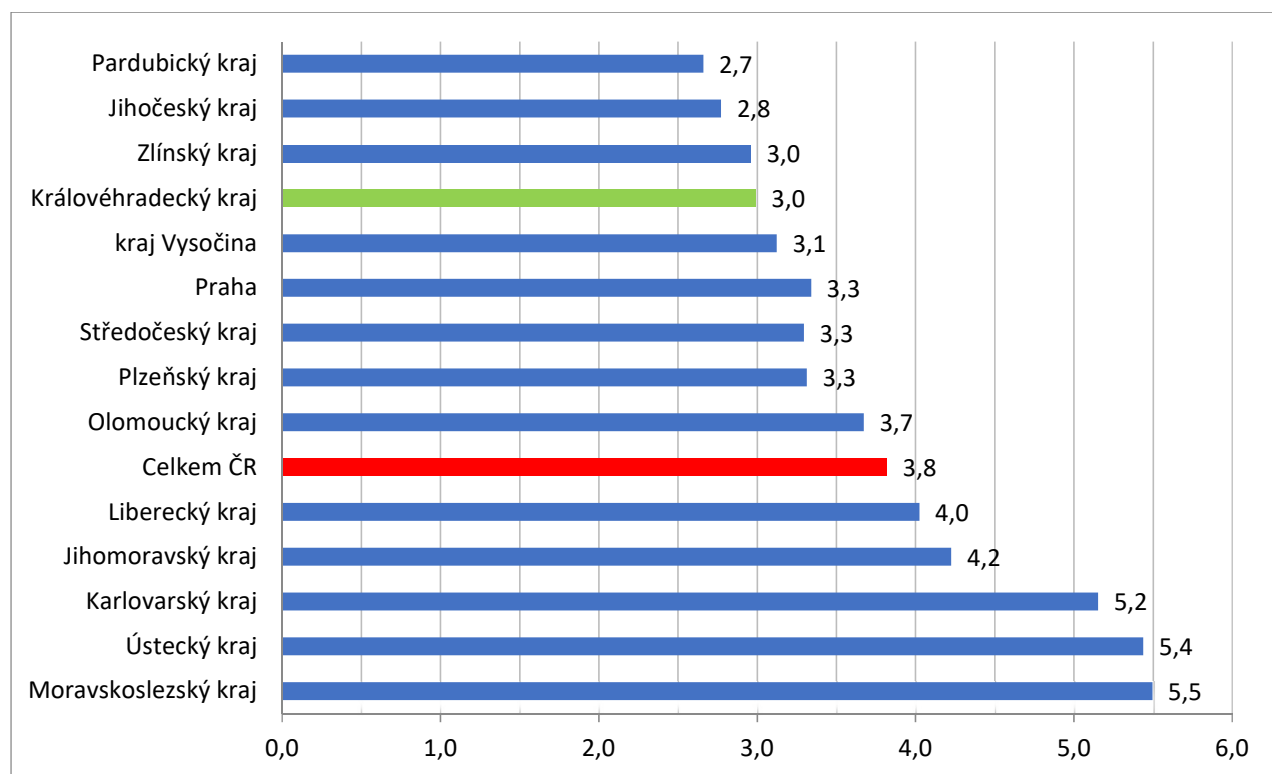




Graf č. 3 - Vývoj počtu uchazečů a volných míst v Královéhradeckém kraji v letech 2017 – 2020



Graf č. 4 - Podíl nezaměstnaných osob v jednotlivých krajích ČR k 31. 8. 2020 v (%)







## 5. Tabulka seříděných okresů k 31. 8. 2020 (z celorepublikové statistiky)

SEŘÍDĚNÍ OKRESŮ k 31. srpnu 2020						
	PNO v %		mezimés. přírůst./ úbytek nezam. v %		počet uchazečů na 1 VPM	
1	Karviná	8,2	Přerov	3,5	Karviná	8,5
2	Most	7,0	Praha	3,3	Sokolov	5,2
3	Ostrava-město	6,8	Most	3,3	Ústí nad Labem	3,9
4	Chomutov	6,5	České Budějovice	2,9	Děčín	3,6
5	Bruntál	6,1	Brno-město	2,4	Bruntál	3,4
6	Sokolov	5,9	Plzeň-sever	2,1	Most	3,3
7	Ústí nad Labem	5,6	Bruntál	1,9	Blansko	3,1
8	Louny	5,6	Brno-venkov	1,8	Přerov	3,0
9	Děčín	5,4	Teplice	1,7	Jeseník	2,8
10	Karlovy Vary	5,4	Svitavy	1,7	Frýdek-Místek	2,5
11	Znojmo	5,3	Rokycany	1,2	Hodonín	2,4
12	Brno-město	5,1	Ústí nad Labem	1,2	Nový Jičín	2,3
13	Hodonín	4,9	Olomouc	1,2	Ostrava-město	2,3
14	Teplice	4,7	Praha-západ	1,1	Šumperk	2,2
15	Kladno	4,6	Domažlice	1,0	Znojmo	2,2
16	Jeseník	4,5	Plzeň-jih	1,0	Opava	2,1
17	Přerov	4,5	Kladno	1,0	Kroměříž	2,0
18	Liberec	4,4	Rychnov nad Kněžnou	0,7	Trutnov	2,0
19	Český Krumlov	4,2	Liberec	0,7	Jablonec nad Nisou	2,0
20	Cheb	4,2	Semily	0,5	Litoměřice	1,9
21	Nymburk	4,2	Jihlava	0,3	Louny	1,8
22	Jablonec nad Nisou	4,2	Louny	0,0	Zďár nad Sázavou	1,8
23	Kolín	4,1	Nymburk	-0,1	Karlovy Vary	1,7
24	Příbram	4,1	Hodonín	-0,1	Olomouc	1,6
25	Mělník	4,0	Beroun	-0,2	Teplice	1,6
26	Šumperk	3,9	Zďár nad Sázavou	-0,2	Břeclav	1,6
27	Nový Jičín	3,9	Havlíčkův Brod	-0,3	Česká Lípa	1,6
28	Semily	3,8	Kutná Hora	-0,3	Třebíč	1,5
29	Náchod	3,8	Náchod	-0,3	Havlíčkův Brod	1,4
30	Třebíč	3,7	Klatovy	-0,3	Náchod	1,4
31	Tachov	3,7	Hradec Králové	-0,4	Kladno	1,3
32	Plzeň-město	3,7	Příbram	-0,5	Prostějov	1,2
33	Rokycany	3,5	Zlín	-0,6	Strakonice	1,2
34	Beroun	3,5	Karviná	-0,6	Cheb	1,2
35	Vsetín	3,5	Šumperk	-0,7	Vsetín	1,1
36	Litoměřice	3,5	Chomutov	-0,7	Uherské Hradiště	1,1
37	Olomouc	3,5	Mladá Boleslav	-0,9	Rakovník	1,1
38	Česká Lípa	3,5	Ústí nad Orlicí	-0,9	Jihlava	1,0
39	Frýdek-Místek	3,4	Kroměříž	-1,0	Brno-město	1,0
40	Kutná Hora	3,4	Ostrava-město	-1,0	Semily	1,0
41	Blansko	3,4	Děčín	-1,1	Liberec	1,0
42	Jihlava	3,4	Litoměřice	-1,2	Vyškov	1,0
43	Praha	3,3	Opava	-1,2	Chomutov	0,9
44	Břeclav	3,3	Sokolov	-1,3	Jindřichův Hradec	0,9
45	Domažlice	3,3	Praha-východ	-1,5	Hradec Králové	0,8
46	Plzeň-sever	3,3	Mělník	-1,6	České Budějovice	0,8
47	Tábor	3,2	Blansko	-1,7	Kolín	0,8
48	Brno-venkov	3,2	Karlovy Vary	-1,7	Plzeň-sever	0,8
49	Trutnov	3,2	Uherské Hradiště	-1,7	Rokycany	0,8
50	Hradec Králové	3,2	Kolín	-1,7	Příbram	0,7
51	Kroměříž	3,2	Pardubice	-1,7	Kutná Hora	0,7
52	Zďár nad Sázavou	3,1	Benešov	-1,8	Chrudim	0,7
53	Opava	3,0	Znojmo	-1,9	Jičín	0,7
54	Strakonice	3,0	Trutnov	-2,0	Brno-venkov	0,7
55	Havlíčkův Brod	2,9	Nový Jičín	-2,1	Zlín	0,7
56	Rakovník	2,9	Frýdek-Místek	-2,1	Mělník	0,7
57	Uherské Hradiště	2,8	Vsetín	-2,2	Písek	0,7
58	Svitavy	2,8	Jablonec nad Nisou	-2,3	Tábor	0,7
59	Pardubice	2,7	Třebíč	-2,3	Nymburk	0,6
60	České Budějovice	2,7	Tachov	-2,4	Plzeň-město	0,6
61	Klatovy	2,6	Jičín	-2,5	Svitavy	0,6
62	Prostějov	2,6	Vyškov	-2,7	Benešov	0,6
63	Vyškov	2,6	Česká Lípa	-2,7	Praha-západ	0,6
64	Chrudim	2,6	Strakonice	-2,7	Klatovy	0,6
65	Zlín	2,6	Plzeň-město	-2,7	Ústí nad Orlicí	0,5
66	Praha-západ	2,6	Český Krumlov	-3,0	Beroun	0,5
67	Plzeň-jih	2,5	Prostějov	-3,6	Rychnov nad Kněžnou	0,4
68	Ústí nad Orlicí	2,5	Chrudim	-3,6	Český Krumlov	0,4
69	Mladá Boleslav	2,5	Cheb	-3,6	Prachatice	0,4
70	Jičín	2,4	Tábor	-3,8	Domažlice	0,4
71	Benešov	2,3	Břeclav	-4,3	Praha	0,4
72	Písek	2,3	Prachatice	-5,3	Pelhřimov	0,3
73	Prachatice	2,2	Pelhřimov	-5,4	Mladá Boleslav	0,3
74	Pelhřimov	2,0	Rakovník	-6,3	Tachov	0,3
75	Jindřichův Hradec	2,0	Jindřichův Hradec	-6,3	Plzeň-jih	0,2
76	Praha-východ	2,0	Jeseník	-7,4	Pardubice	0,2
77	Rychnov nad Kněžnou	1,8	Písek	-9,3	Praha-východ	0,1
	Celkem ČR	3,8	Celkem ČR	-0,2	Celkem ČR	0,8