



Úřad práce ČR

Krajská pobočka Úřadu práce ČR v hl. m. Praze

Měsíční statistická zpráva

únor 2020

Zprávu předkládá:

Ing. Martina Bundová

vedoucí oddělení realizace projektů a statistik

<https://www.mpsv.cz/web/cz/mesicni>

Praha 2020



Informace o nezaměstnanosti v hl. m. Praze k 29. 02. 2020

V únoru vzrostl celkový počet uchazečů o zaměstnání na 18.423, počet hlášených volných pracovních míst vzrostl na 77.123 a podíl nezaměstnaných osob zůstal na 1,9 %.

K 29. 2. 2020 evidoval Úřad práce ČR (ÚP ČR), Krajská pobočka v Praze celkem 18.423 uchazečů o zaměstnání. Jejich počet byl o 33 vyšší než na konci předchozího měsíce, ve srovnání se stejným obdobím minulého roku je nižší o 169 osob. Z tohoto počtu bylo 16.741 dosažitelných uchazečů o zaměstnání ve věku 15 – 64 let. Bylo to o 36 více než na konci předchozího měsíce. Ve srovnání se stejným obdobím minulého roku byl jejich počet vyšší o 142 osob.

V průběhu měsíce bylo nově zaevidováno 3.316 osob. Ve srovnání s minulým měsícem to bylo méně o 816 osob a v porovnání se stejným obdobím předchozího roku více o 210 osob.

Z evidence během měsíce odešlo celkem 3.259 uchazečů (ukončená evidence, vyřazení uchazeči). Bylo to o 414 osob méně než v předchozím měsíci a o 132 osob méně než ve stejném měsíci minulého roku. Do zaměstnání z nich ve sledovaném měsíci nastoupilo 2.244, tj. o 43 méně než v předchozím měsíci a o 93 více než ve stejném měsíci minulého roku, 713 uchazečů o zaměstnání bylo umístěno prostřednictvím úřadu práce tj. o 24 méně než v předchozím měsíci a o 175 více než ve stejném období minulého roku, 457 uchazečů bylo vyřazeno bez umístění.

Ke konci měsíce bylo evidováno na ÚP ČR, Krajské pobočce v Praze 9.434 žen. Jejich podíl na celkovém počtu uchazečů činil 51,2 %. V evidenci bylo 1.516 osob se zdravotním postižením, což představovalo 8,2 % z celkového počtu nezaměstnaných.

Ke konci tohoto měsíce bylo evidováno 482 absolventů škol všech stupňů vzdělání a mladistvých, jejich počet poklesl ve srovnání s předchozím měsícem o 19 osob a ve srovnání se stejným měsícem minulého roku byl nižší o 34 osob. Na celkové nezaměstnanosti se podíleli 2,6 %.

Podporu v nezaměstnanosti pobíralo 6.792 uchazečů o zaměstnání, tj. 36,9 % všech uchazečů vedených v evidenci.

Podíl nezaměstnaných osob, tj. počet dosažitelných uchazečů o zaměstnání ve věku 15 - 64 let k obyvatelstvu stejného věku, zůstal k 29. 2. 2020 na 1,9 %.

Podíl nezaměstnaných žen zůstal na 2,0 %, podíl nezaměstnaných mužů vzrostl na 1,9 %.

Kraj evidoval k 29. 2. 2020 celkem 77.123 volných pracovních míst. Jejich počet byl o 3.136 vyšší, než v předchozím měsíci a o 9.636 vyšší než ve stejném měsíci minulého roku. Na jedno volné pracovní místo připadalo v průměru 0,2 uchazeče. Z celkového počtu nahlášených volných míst bylo 2.221 vhodných pro osoby se zdravotním postižením (OZP), na jedno volné pracovní místo připadalo 0,7 OZP. Volných pracovních míst pro absolventy a mladistvé bylo registrováno 6.447,



Úřad práce ČR

na jedno volné místo připadalo 0,1 uchazečů této kategorie. Z celkového počtu volných pracovních míst bylo 10.148 míst bez příznaku „pro cizince“. Na dalších 66.975 pozic pak mohli zaměstnavatelé přijímat také pracovníky ze zahraničí.

V rámci aktivní politiky zaměstnanosti (APZ) bylo od počátku roku 2020 prostřednictvím příspěvků APZ podpořeno 114 osob, z toho bylo zařazeno 94 osob do rekvalifikačních kurzů.

Informace o vývoji nezaměstnanosti v ČR v elektronické formě jsou zveřejněny na internetové adrese <https://www.mpsv.cz/web/cz/mesicni>.



1. Základní charakteristika vývoje nezaměstnanosti a volných pracovních míst v hl. m. Praze

Tabulka č. 1 - Vývoj nezaměstnanosti

ukazatel (celkový počet)		stav k		
		28. 2. 2019	31. 1. 2020	29. 2. 2020
evidovaní uchazeči o zaměstnání		18.592	18.390	18.423
- z toho	ženy	9.623	9.566	9.434
	absolventi a mladiství	516	501	482
	uchazeči se zdravotním postižením	1.808	1.506	1.516
uchazeči s nárokem na Pvn		6.783	6.883	6.792
podíl nezaměstnaných osob v %		1,9	1,9	1,9
volná pracovní místa		67.484	73.987	77.123
počet uchazečů na 1 volné pracovní místo		0,3	0,2	0,2

Tabulka č. 2 - Tok nezaměstnanosti

ukazatel	počet uchazečů ve sledovaném měsíci		
	únor 2019	leden 2020	únor 2020
nově evidovaní uchazeči o zaměstnání	3.106	4.132	3.316
uchazeči s ukončenou evidencí a vyřazení	3.391	3.673	3.259
- z toho umístění celkem	2.151	2.287	2.244
- z toho umístění úřadem práce	538	737	713

Tabulka č. 3 – Nezaměstnanost v hl. m. Praze k 29. 2. 2020

kraj	počet nezaměstnaných		volná pracovní místa	počet uchazečů na 1 VPM	podíl nezaměstnaných osob [%]
	celkem	z toho ženy			
Hl. m. Praha	18.423	9.434	77.123	0,2	1,9
Česká republika	227.369	110.519	351.624	0,6	3,0



2. Vybrané nástroje aktivní politiky zaměstnanosti v hl. m. Praze

Tabulka č. 4 – Osoby podpořené v rámci APZ a rekvalifikace uchazečů a zájemců o zaměstnání

ukazatel (celkový počet)	stav k		celkem od počátku roku do	
	28.2.2019	29.2.2020	28.2.2019	29.2.2020
osoby podpořené v rámci APZ				
veřejně prospěšné práce (VPP)	39	14	21	1
veřejně prospěšné práce (VPP) - ESF ¹⁾	0	5	0	1
společensky účelná prac. místa (SÚPM)	37	0	1	0
společensky účelná prac. místa (SÚPM)-ESF ¹⁾	0	15	0	4
SÚPM - samostatně výděleč. činnost (SVČ)	31	14	1	0
SÚPM - samostatně výděleč. činnost (SVČ)-ESF ¹⁾	0	0	0	0
zřízení pracovního místa pro OZP (bez SVČ)	0	0	0	0
zřízení pracovního místa pro OZP - SVČ	2	0	0	0
ostatní nástroje APZ	2	1	1	1
rekvalifikace uchazečů a zájemců o zaměstnání				
uchazeči a zájemci zařazení do rekvalifikací	0	0	0	0
uchazeči a zájemci zařazení do rekvalifikací - ESF ¹⁾	0	0	0	0
uchazeči a zájemci, kteří zahájili zvolenou rekvalifikaci	0	0	0	0
uchazeči a zájemci, kteří zahájili zvolenou rekvalifikaci - ESF ¹⁾	53	45	107	107
osoby podpořené v rámci APZ celkem	164	94	131	114

1) financováno převážně z Evropského sociálního fondu

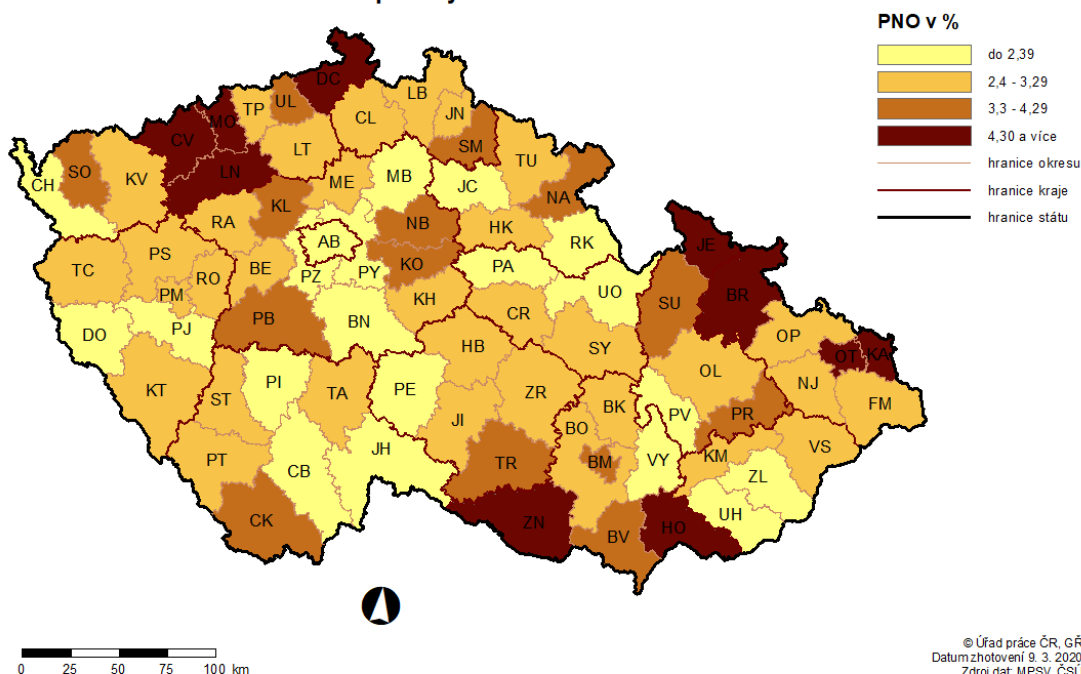
Podrobnější statistické údaje o nástrojích APZ naleznete na stránkách Integrovaného portálu MPSV, v měsíčních statistikách nezaměstnanosti

<https://www.mpsv.cz/web/cz/mesicni>.

3. MAPA – Podíl nezaměstnaných osob

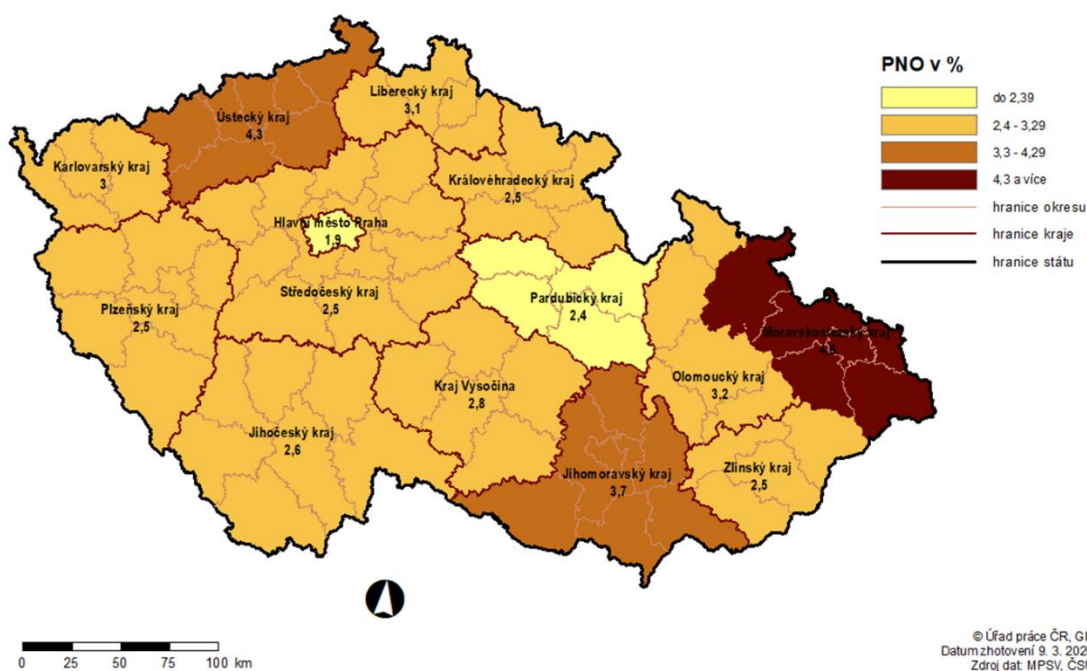
PODÍL NEZAMĚŠTNANÝCH OSOB (PNO) NA POČTU OBYVATEL

v okresech České republiky k 29. 2. 2020



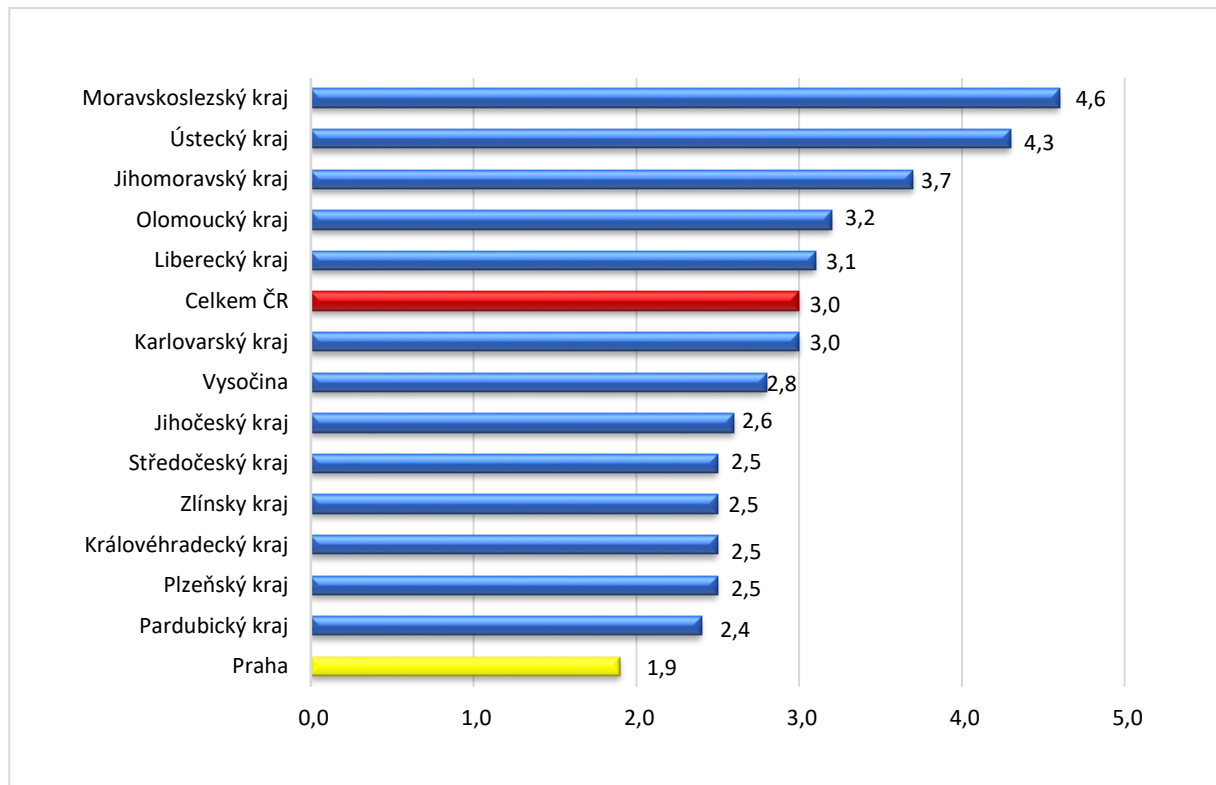
PODÍL NEZAMĚŠTNANÝCH OSOB (PNO) NA POČTU OBYVATEL

v krajích České republiky k 29. 2. 2020

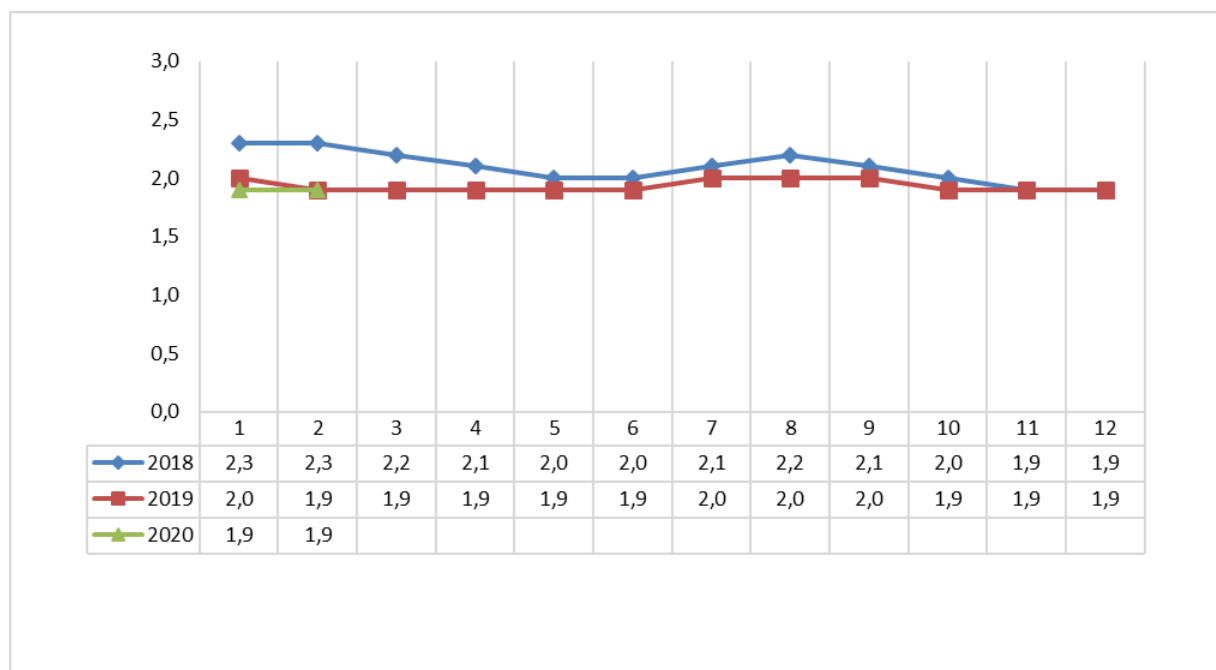


4. GRAFY

Graf č. 1 - Podíl nezaměstnaných osob v hl. m. Praze a v ČR k 29. 2. 2020

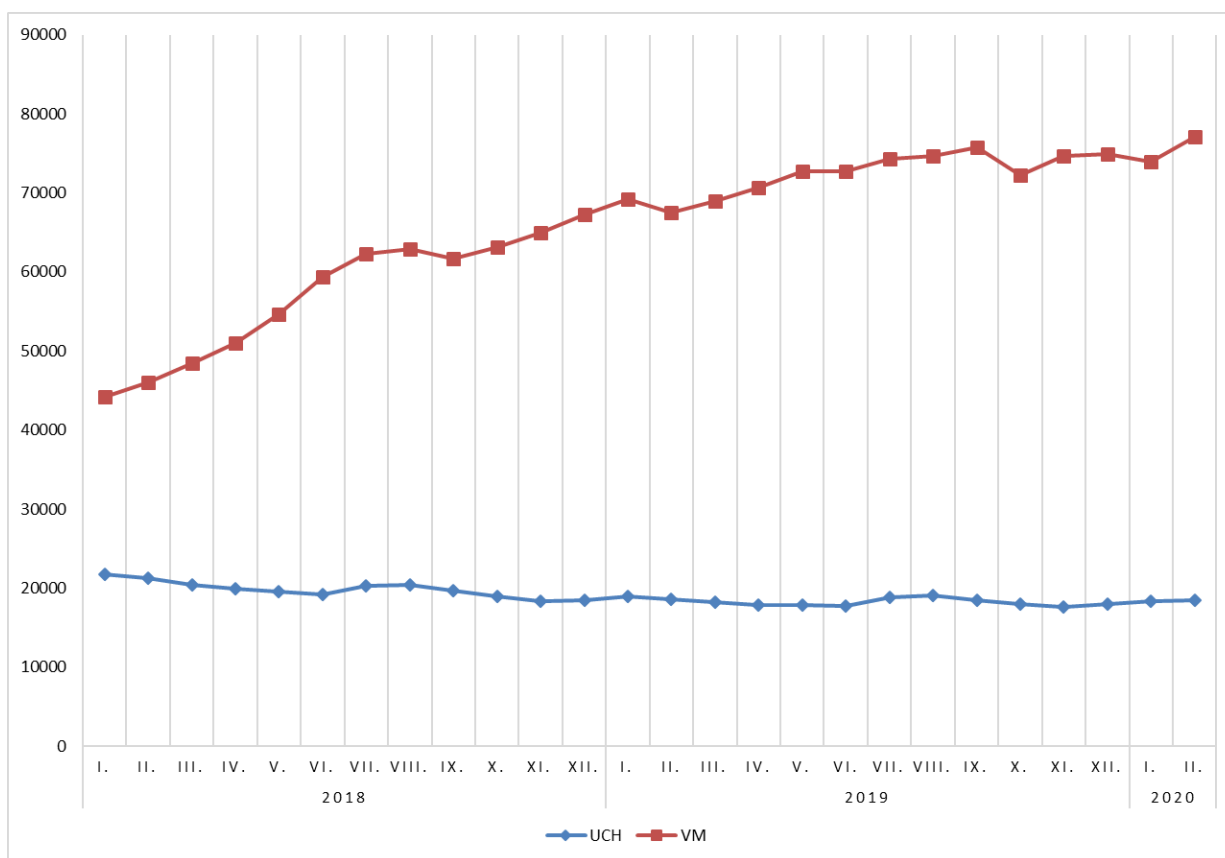


Graf č. 2 - Vývoj podílu nezaměstnaných v hl. m. Praze v letech 2018 – 2020 v %





Graf č. 3 - Vývoj počtu uchazečů a volných míst v hl. m. Praze v letech 2018 – 2020





5. Tabulka seříděných okresů k 29. 2. 2020

SEŘÍDĚNÍ OKRESŮ k 29. února 2020					
	PNO v %		meziměs. přírůst./ úbytek nezam. v %		počet uchazečů na 1 VPM
Karviná	6,9	Teplice	5,0	Karviná	6,3
Bruntál	5,9	Jeseník	2,9	Sokolov	3,6
Znojmo	5,9	Rychnov nad Kněžnou	2,7	Jeseník	3,6
Jeseník	5,6	Litoměřice	2,3	Bruntál	3,3
Chomutov	5,3	Praha-západ	1,8	Děčín	3,1
Ostrava-město	5,3	Česká Lípa	1,1	Znojmo	2,8
Louny	4,9	Náchod	1,1	Hodonín	2,6
Hodonín	4,9	Louny	1,0	Ústí nad Labem	2,6
Most	4,9	Plzeň-jih	0,5	Blansko	2,5
Děčín	4,6	Přerov	0,4	Frydek-Místek	2,1
Ústí nad Labem	4,2	Nymburk	0,4	Litoměřice	2,1
Sokolov	4,1	Klatovy	0,3	Most	2,0
Český Krumlov	4,1	Praha	0,2	Opava	1,9
Brno-město	3,8	Strakonice	0,1	Šumperk	1,9
Příbram	3,8	Třebíč	0,0	Ostrava-město	1,8
Třebíč	3,7	Liberec	-0,1	Třebíč	1,7
Přerov	3,6	Ostrava-město	-0,2	Žďár nad Sázavou	1,7
Břeclav	3,6	Kladno	-0,3	Břeclav	1,7
Šumperk	3,6	Karviná	-0,4	Přerov	1,7
Kolín	3,5	Rokycany	-0,5	Jablonec nad Nisou	1,5
Semily	3,5	Plzeň-město	-0,7	Kroměříž	1,5
Kladno	3,5	Sokolov	-0,7	Louny	1,4
Náchod	3,4	Jablonec nad Nisou	-0,7	Trutnov	1,3
Nymburk	3,3	Znojmo	-0,8	Havlíčkův Brod	1,3
Kutná Hora	3,3	Tachov	-0,8	Nový Jičín	1,3
Liberec	3,2	Jičín	-0,9	Olomouc	1,2
Strakonice	3,2	Vyškov	-1,0	Strakonice	1,2
Litoměřice	3,2	Blansko	-1,0	Náchod	1,1
Mělník	3,1	Příbram	-1,0	Teplice	1,1
Teplice	3,1	Chomutov	-1,1	Kladno	1,0
Vsetín	3,1	Svitavy	-1,1	Jindřichův Hradec	0,9
Tábor	3,0	Pelhřimov	-1,2	Rakovník	0,9
Tachov	3,0	Brno-město	-1,2	Chomutov	0,9
Jablonec nad Nisou	3,0	Pardubice	-1,2	Česká Lípa	0,9
Frydek-Místek	3,0	Jindřichův Hradec	-1,3	Brno-město	0,9
Nový Jičín	3,0	Opava	-1,3	Uherské Hradiště	0,9
Žďár nad Sázavou	2,9	Karlovy Vary	-1,3	Kolín	0,8
Svitavy	2,9	Bruntál	-1,3	Semily	0,8
Jihlava	2,9	Kutná Hora	-1,4	Kutná Hora	0,8
Karlovy Vary	2,8	Ústí nad Labem	-1,4	Jihlava	0,8
Olomouc	2,8	Frydek-Místek	-1,5	Vsetín	0,8
Chrudim	2,7	Děčín	-1,6	Svitavy	0,8
Rokycany	2,7	Vsetín	-1,7	Karlovy Vary	0,8
Klatovy	2,7	Brno-venkov	-1,8	Chrudim	0,8
Kroměříž	2,7	Ústí nad Orlicí	-1,8	Příbram	0,8
Opava	2,7	Most	-1,9	Vyškov	0,7
Blansko	2,6	Nový Jičín	-1,9	Liberec	0,7
Rakovník	2,6	Mladá Boleslav	-2,0	Prostějov	0,7
Beroun	2,6	Jihlava	-2,0	Tábor	0,6
Plzeň-sever	2,6	Písek	-2,0	Zlín	0,6
Hradec Králové	2,6	Trutnov	-2,2	Hradec Králové	0,6
Trutnov	2,6	Hodonín	-2,2	Mělník	0,5
Prachatice	2,6	Domažlice	-2,3	Cheb	0,5
Česká Lípa	2,6	Olomouc	-2,4	České Budějovice	0,5
Brno-venkov	2,5	České Budějovice	-2,4	Klatovy	0,5
Plzeň-město	2,5	Břeclav	-2,4	Písek	0,5
Havlíčkův Brod	2,4	Beroun	-2,4	Benešov	0,5
Jindřichův Hradec	2,3	Kroměříž	-2,4	Brno-venkov	0,5
Písek	2,3	Rakovník	-2,5	Nymburk	0,5
Domažlice	2,3	Praha-východ	-2,6	Prachatice	0,5
Uherské Hradiště	2,3	Prostějov	-2,6	Český Krumlov	0,5
Vyškov	2,2	Tábor	-2,6	Plzeň-sever	0,4
Prostějov	2,2	Mělník	-2,7	Beroun	0,4
Cheb	2,2	Semily	-2,9	Jičín	0,4
Pardubice	2,1	Šumperk	-3,0	Rokycany	0,4
Zlín	2,1	Benešov	-3,1	Ústí nad Orlicí	0,4
Plzeň-jih	2,0	Cheb	-3,1	Praha-západ	0,4
Jičín	2,0	Plzeň-sever	-3,1	Plzeň-město	0,3
Ústí nad Orlicí	2,0	Kolín	-3,3	Rychnov nad Kněžnou	0,3
Praha	1,9	Hradec Králové	-3,3	Praha	0,2
České Budějovice	1,9	Žďár nad Sázavou	-3,4	Pelhřimov	0,2
Mladá Boleslav	1,7	Zlín	-3,5	Plzeň-jih	0,2
Benešov	1,7	Český Krumlov	-4,1	Mladá Boleslav	0,2
Pelhřimov	1,6	Prachatice	-4,6	Pardubice	0,2
Rychnov nad Kněžnou	1,6	Chrudim	-4,6	Domažlice	0,2
Praha-západ	1,5	Havlíčkův Brod	-5,1	Tachov	0,1
Praha-východ	1,2	Uherské Hradiště	-5,1	Praha-východ	0,1
Celkem ČR	3,0	Celkem ČR	-1,2	Celkem ČR	0,6



SE TŘ Í D Ě N Í O K R E S Ů k 29. února 2020

Uchazeči o zaměstnání		Volná pracovní místa		Počet uchazečů na 1 VPM	
Praha	18423	Praha	77123	Karviná	6,3
Ostrava-město	12220	Praha-východ	22091	Sokolov	3,6
Karviná	11786	Pardubice	14937	Jeseník	3,6
Brno-město	10415	Brno-město	11909	Bruntál	3,3
Hodonín	5403	Plzeň-město	11220	Děčín	3,1
Chomutov	4613	Tachov	9433	Znojmo	2,8
Znojmo	4491	Mladá Boleslav	8252	Hodonín	2,6
Frydek-Místek	4475	Brno-venkov	7710	Ústí nad Labem	2,6
Olomouc	4440	Ostrava-město	6749	Blansko	2,5
Liberec	4148	Domažlice	5872	Frydek-Místek	2,1
Kladno	4139	Liberec	5712	Litoměřice	2,1
Děčín	4052	Hradec Králové	5195	Most	2,0
Brno-venkov	3924	Ústí nad Orlicí	5098	Opava	1,9
Most	3872	Chomutov	5045	Šumperk	1,9
Bruntál	3710	České Budějovice	4991	Ostrava-město	1,8
Ústí nad Labem	3580	Zlín	4726	Třebíč	1,7
Plzeň-město	3517	Nymburk	4571	Žďár nad Sázavou	1,7
Opava	3312	Praha-západ	4547	Břeclav	1,7
Přerov	3273	Mělník	4521	Přerov	1,7
Louny	3115	Plzeň-jih	4335	Jablonec nad Nisou	1,5
Vsetín	3112	Beroun	4208	Kroměříž	1,5
Nový Jičín	3102	Kladno	4089	Louny	1,4
Hradec Králové	2992	Vsetín	3903	Trutnov	1,3
Příbram	2937	Příbram	3897	Havlíčkův Brod	1,3
Šumperk	2908	Český Krumlov	3872	Nový Jičín	1,3
Břeclav	2888	Olomouc	3592	Olomouc	1,2
Třebíč	2861	Pelhřimov	3456	Strakonice	1,2
Teplice	2831	Tábor	3443	Náchod	1,1
Zlín	2810	Plzeň-sever	3410	Teplice	1,1
Litoměřice	2642	Klatovy	3182	Kladno	1,0
České Budějovice	2613	Kolín	3030	Jindřichův Hradec	0,9
Pardubice	2579	Karlovy Vary	2986	Rakovník	0,9
Sokolov	2565	Jihlava	2852	Chomutov	0,9
Kolín	2508	Jičín	2828	Česká Lípa	0,9
Náchod	2505	Uherské Hradiště	2779	Brno-město	0,9
Žďár nad Sázavou	2472	Rychnov nad Kněžnou	2758	Uherské Hradiště	0,9
Mělník	2387	Teplice	2655	Kolín	0,8
Uherské Hradiště	2368	Cheb	2648	Semily	0,8
Karlovy Vary	2290	Svitavy	2605	Kutná Hora	0,8
Nymburk	2287	Chrudim	2514	Jihlava	0,8
Jihlava	2278	Prostějov	2471	Vsetín	0,8
Tábor	2119	Nový Jičín	2429	Svitavy	0,8
Trutnov	2096	Rokycany	2380	Karlovy Vary	0,8
Svitavy	2055	Benešov	2307	Chrudim	0,8
Česká Lípa	2024	Písek	2275	Příbram	0,8
Blansko	2016	Česká Lípa	2268	Vyškov	0,7
Kroměříž	1998	Náchod	2246	Liberec	0,7
Chrudim	1910	Louny	2166	Prostějov	0,7
Ústí nad Orlicí	1897	Kutná Hora	2139	Tábor	0,6
Jablonec nad Nisou	1875	Prachatice	2130	Zlín	0,6
Beroun	1745	Semily	2125	Hradec Králové	0,6
Český Krumlov	1745	Frydek-Místek	2120	Mělník	0,5
Kutná Hora	1713	Hodonín	2065	Cheb	0,5
Semily	1706	Přerov	1960	České Budějovice	0,5
Strakonice	1668	Vyškov	1921	Klatovy	0,5
Prostějov	1664	Most	1910	Písek	0,5
Klatovy	1636	Karviná	1880	Benešov	0,5
Praha-západ	1615	Opava	1713	Brno-venkov	0,5
Havlíčkův Brod	1597	Břeclav	1689	Nymburk	0,5
Mladá Boleslav	1549	Třebíč	1642	Prachatice	0,5
Plzeň-sever	1530	Znojmo	1625	Český Krumlov	0,5
Jeseník	1496	Trutnov	1570	Plzeň-sever	0,4
Praha-východ	1487	Jindřichův Hradec	1551	Beroun	0,4
Jindřichův Hradec	1472	Šumperk	1521	Jičín	0,4
Vyškov	1422	Strakonice	1440	Rokycany	0,4
Cheb	1391	Žďár nad Sázavou	1439	Ústí nad Orlicí	0,4
Benešov	1175	Ústí nad Labem	1381	Praha-západ	0,4
Tachov	1168	Kroměříž	1322	Plzeň-město	0,3
Písek	1161	Děčín	1313	Rychnov nad Kněžnou	0,3
Jičín	1144	Litoměřice	1260	Praha	0,2
Rakovník	1024	Jablonec nad Nisou	1236	Pelhřimov	0,2
Domažlice	991	Havlíčkův Brod	1235	Plzeň-jih	0,2
Prachatice	981	Bruntál	1118	Mladá Boleslav	0,2
Rokycany	929	Rakovník	1093	Pardubice	0,2
Plzeň-jih	918	Blansko	814	Domažlice	0,2
Rychnov nad Kněžnou	836	Sokolov	705	Tachov	0,1
Pelhřimov	773	Jeseník	421	Praha-východ	0,1
Celkem ČR	227369	Celkem ČR	351624	Celkem ČR	0,6



SETRŽIDĚNÍ OKRESŮ k 29. února 2020

Osoby se ZP		Volná pracovní místa pro OZP		Počet osob se ZP na 1 VPM pro OZP	
Ostrava-město	2205	Praha	2221	Břeclav	24,3
Karviná	1807	Brno-město	674	Kolín	18,2
Praha	1516	Praha-východ	464	Litoměřice	16,7
Brno-město	1165	České Budějovice	429	Jeseník	14,8
Hodonín	1023	Liberec	424	Chomutov	12,1
Frydek-Místek	959	Ostrava-město	407	Karviná	11,4
Brno-venkov	760	Zlín	365	Bruntál	10,9
Olomouc	739	Louny	251	Kutná Hora	10,8
Chomutov	664	Plzeň-město	233	Mělník	10,3
Bruntál	654	Hodonín	187	Sokolov	10,1
Děčín	630	Náchod	178	Ústí nad Orlicí	9,0
Liberec	600	Brno-venkov	172	Chrudim	8,7
Louny	596	Vsetín	169	Ústí nad Labem	7,4
Most	584	Pardubice	164	Frydek-Místek	7,2
Litoměřice	567	Olomouc	164	Strakonice	7,1
Teplice	550	Tachov	160	Znojmo	5,9
Opava	543	Karviná	159	Trutnov	5,6
Zlín	537	Vyškov	156	Kladno	5,5
Hradec Králové	514	Hradec Králové	154	Děčín	5,5
Plzeň-město	512	Tábor	150	Hodonín	5,5
Žďár nad Sázavou	510	Plzeň-jih	148	Plzeň-sever	5,5
Nový Jičín	501	Šumperk	143	Ostrava-město	5,4
Přerov	495	Uherské Hradiště	139	Havlíčkův Brod	5,4
Šumperk	494	Blansko	138	Teplice	5,2
Uherské Hradiště	491	Frydek-Místek	133	Most	5,1
Ústí nad Labem	480	Prostějov	126	Prachatice	4,9
Znojmo	472	Svitavy	125	Přerov	4,9
Blansko	457	Příbram	124	Opava	4,9
Kolín	455	Kroměříž	120	Žďár nad Sázavou	4,8
Vsetín	443	Děčín	115	Nymburk	4,7
Břeclav	438	Most	115	Jičín	4,6
Svitavy	415	Jihlava	114	Česká Lípa	4,6
Kladno	411	Nový Jičín	112	Jindřichův Hradec	4,5
Havlíčkův Brod	408	Třebíč	111	Olomouc	4,5
České Budějovice	393	Opava	111	Nový Jičín	4,5
Trutnov	390	Teplice	106	Brno-venkov	4,4
Česká Lípa	382	Žďár nad Sázavou	106	Karlovy Vary	4,2
Strakonice	377	Klatovy	101	Benešov	4,0
Ústí nad Orlicí	377	Přerov	101	Rakovník	3,8
Náchod	370	Beroun	90	Uherské Hradiště	3,5
Pardubice	358	Rychnov nad Kněžnou	86	Šumperk	3,5
Kutná Hora	357	Semily	86	Rokycany	3,4
Kroměříž	356	Jablonec nad Nisou	85	Hradec Králové	3,3
Tábor	345	Český Krumlov	83	Svitavy	3,3
Chrudim	331	Česká Lípa	83	Blansko	3,3
Nymburk	323	Pelhřimov	82	Mladá Boleslav	3,3
Příbram	323	Znojmo	80	Semily	3,2
Prostějov	317	Cheb	78	Praha-západ	3,1
Sokolov	313	Havlíčkův Brod	76	Beroun	3,1
Vyškov	302	Kladno	75	Písek	3,0
Třebíč	292	Mladá Boleslav	75	Kroměříž	3,0
Klatovy	284	Rakovník	71	Klatovy	2,8
Semily	279	Trutnov	70	Domažlice	2,8
Beroun	277	Nymburk	69	Jablonec nad Nisou	2,7
Rakovník	273	Rokycany	69	Třebíč	2,6
Jihlava	262	Ústí nad Labem	65	Vsetín	2,6
Mladá Boleslav	245	Domažlice	60	Příbram	2,6
Mělník	237	Bruntál	60	Český Krumlov	2,5
Rokycany	233	Praha-západ	57	Prostějov	2,5
Jablonec nad Nisou	233	Chomutov	55	Louny	2,4
Tachov	227	Strakonice	53	Tábor	2,3
Plzeň-sever	224	Karlovy Vary	51	Jihlava	2,3
Karlovy Vary	215	Benešov	50	Plzeň-město	2,2
Jindřichův Hradec	213	Písek	50	Pardubice	2,2
Český Krumlov	210	Jindřichův Hradec	47	Náchod	2,1
Jičín	203	Jičín	44	Pelhřimov	2,0
Benešov	202	Ústí nad Orlicí	42	Vyškov	1,9
Plzeň-jih	196	Plzeň-sever	41	Cheb	1,9
Praha-západ	178	Chrudim	38	Rychnov nad Kněžnou	1,9
Prachatice	172	Prachatice	35	Brno-město	1,7
Domažlice	168	Litoměřice	34	Zlín	1,5
Pelhřimov	165	Kutná Hora	33	Tachov	1,4
Jeseník	163	Sokolov	31	Liberec	1,4
Rychnov nad Kněžnou	161	Kolín	25	Plzeň-jih	1,3
Písek	151	Mělník	23	České Budějovice	0,9
Cheb	147	Břeclav	18	Praha	0,7
Praha-východ	116	Jeseník	11	Praha-východ	0,3
Celkem ČR	34935	Celkem ČR	11750	Celkem ČR	3,0