



# Úřad práce ČR

Krajská pobočka Úřadu práce ČR v hl. m. Praze

## **Měsíční statistická zpráva**

**březen 2020**

Zprávu předkládá:

**Ing. Martina Bundová**

vedoucí oddělení realizace projektů a statistik

<https://www.mpsv.cz/web/cz/mesicni>

**Praha 2020**



## Informace o nezaměstnanosti v hl. m. Praze k 31. 03. 2020

*V březnu vzrostl celkový počet uchazečů o zaměstnání na 18.788, počet hlášených volných pracovních míst vzrostl na 77.251 a podíl nezaměstnaných osob vzrostl na 2,0 %.*

K 31. 3. 2020 evidoval Úřad práce ČR (ÚP ČR), Krajská pobočka v Praze celkem 18.788 uchazečů o zaměstnání. Jejich počet byl o 365 vyšší než na konci předchozího měsíce, ve srovnání se stejným obdobím minulého roku je vyšší o 534 osob. Z tohoto počtu bylo 17.094 dosažitelných uchazečů o zaměstnání ve věku 15 – 64 let. Bylo to o 353 více než na konci předchozího měsíce. Ve srovnání se stejným obdobím minulého roku byl jejich počet vyšší o 814 osob.

V průběhu měsíce bylo nově zaevidováno 5.644 osob. Ve srovnání s minulým měsícem to bylo více o 2.328 osob a v porovnání se stejným obdobím předchozího roku více o 2.398 osob.

Z evidence během měsíce odešlo celkem 2.853 uchazečů (ukončená evidence, vyřazení uchazeči). Bylo to o 406 osob méně než v předchozím měsíci a o 726 osob méně než ve stejném měsíci minulého roku. Do zaměstnání z nich ve sledovaném měsíci nastoupilo 1.966, tj. o 278 méně než v předchozím měsíci a o 283 méně než ve stejném měsíci minulého roku, 629 uchazečů o zaměstnání bylo umístěno prostřednictvím úřadu práce tj. o 84 méně než v předchozím měsíci a o 18 více než ve stejném období minulého roku, 495 uchazečů bylo vyřazeno bez umístění.

Ke konci měsíce bylo evidováno na ÚP ČR, Krajské pobočce v Praze 9.659 žen. Jejich podíl na celkovém počtu uchazečů činil 51,4 %. V evidenci bylo 1.499 osob se zdravotním postižením, což představovalo 8,0 % z celkového počtu nezaměstnaných.

Ke konci tohoto měsíce bylo evidováno 448 absolventů škol všech stupňů vzdělání a mladistvých, jejich počet poklesl ve srovnání s předchozím měsícem o 34 osob a ve srovnání se stejným měsícem minulého roku byl nižší o 53 osob. Na celkové nezaměstnanosti se podíleli 2,4 %.

Podporu v nezaměstnanosti pobíralo 6.793 uchazečů o zaměstnání, tj. 36,2 % všech uchazečů vedených v evidenci.

Podíl nezaměstnaných osob, tj. počet dosažitelných uchazečů o zaměstnání ve věku 15 - 64 let k obyvatelstvu stejného věku, vzrostl k 31. 3. 2020 na 2,0 %.

Podíl nezaměstnaných žen vzrostl na 2,1 %, podíl nezaměstnaných mužů zůstal na 1,9 %.

Kraj evidoval k 31. 3. 2020 celkem 77.251 volných pracovních míst. Jejich počet byl o 128 vyšší, než v předchozím měsíci a o 8.305 vyšší než ve stejném měsíci minulého roku. Na jedno volné pracovní místo připadalo v průměru 0,2 uchazeče. Z celkového počtu nahlášených volných míst bylo 2.203 vhodných pro osoby se zdravotním postižením (OZP), na jedno volné pracovní místo



Úřad práce ČR

připadalo 0,7 OZP. Volných pracovních míst pro absolventy a mladistvé bylo registrováno 6.350, na jedno volné místo připadalo 0,1 uchazečů této kategorie. Z celkového počtu volných pracovních míst bylo 9.746 míst bez příznaku „pro cizince“. Na dalších 67.505 pozic pak mohli zaměstnavatelé přijímat také pracovníky ze zahraničí.

V rámci aktivní politiky zaměstnanosti (APZ) bylo od počátku roku 2020 prostřednictvím příspěvků APZ podpořeno 148 osob, z toho bylo zařazeno 135 osob do rekvalifikačních kurzů.

Informace o vývoji nezaměstnanosti v ČR v elektronické formě jsou zveřejněny na internetové adrese <https://www.mpsv.cz/web/cz/mesicni>.



## 1. Základní charakteristika vývoje nezaměstnanosti a volných pracovních míst v hl. m. Praze

Tabulka č. 1 - Vývoj nezaměstnanosti

ukazatel (celkový počet)		stav k		
		31. 3. 2019	29. 2. 2020	31. 3. 2020
evidovaní uchazeči o zaměstnání		18.254	18.423	18.788
- z toho	ženy	9.442	9.434	9.659
	absolventi a mladiství	501	482	448
	uchazeči se zdravotním postižením	1.769	1.516	1.499
uchazeči s nárokem na Pvn		6.537	6.792	6.793
podíl nezaměstnaných osob v %		1,9	1,9	1,9
volná pracovní místa		68.946	77.123	77.251
počet uchazečů na 1 volné pracovní místo		0,3	0,2	0,2

Tabulka č. 2 - Tok nezaměstnanosti

ukazatel	počet uchazečů ve sledovaném měsíci		
	březen 2019	únor 2020	březen 2020
nově evidovaní uchazeči o zaměstnání	3.246	3.316	5.644
uchazeči s ukončenou evidencí a vyřazení	3.579	3.259	2.853
- z toho umístění celkem	2.249	2.244	1.966
- z toho umístění úřadem práce	611	713	629

Tabulka č. 3 – Nezaměstnanost v hl. m. Praze k 31. 3. 2020

kraj	počet nezaměstnaných		volná pracovní místa	počet uchazečů na 1 VPM	podíl nezaměstnaných osob [%]
	celkem	z toho ženy			
Hl. m. Praha	18.788	9.659	77.251	0,2	2,0
Česká republika	225.678	112.420	342.287	0,7	3,0



## 2. Vybrané nástroje aktivní politiky zaměstnanosti v hl. m. Praze

Tabulka č. 4 – Osoby podpořené v rámci APZ a rekvalifikace uchazečů a zájemců o zaměstnání

ukazatel (celkový počet)	stav k		celkem od počátku roku do	
	31.3.2019	31.3.2020	31.3.2019	31.3.2020
<b>osoby podpořené v rámci APZ</b>				
veřejně prospěšné práce (VPP)	42	15	26	3
veřejně prospěšné práce (VPP) - ESF <sup>1)</sup>	0	6	0	2
společensky účelná prac. místa (SÚPM)	34	0	1	0
společensky účelná prac. místa (SÚPM)-ESF <sup>1)</sup>	0	17	0	6
SÚPM - samostatně výděleč. činnost (SVČ)	27	13	1	0
SÚPM - samostatně výděleč. činnost (SVČ)-ESF <sup>1)</sup>	0	0	0	0
zřízení pracovního místa pro OZP (bez SVČ)	0	0	0	0
zřízení pracovního místa pro OZP - SVČ	2	0	0	0
ostatní nástroje APZ	2	2	1	2
<b>rekvalifikace uchazečů a zájemců o zaměstnání</b>				
uchazeči a zájemci zařazení do rekvalifikací	0	0	0	0
uchazeči a zájemci zařazení do rekvalifikací - ESF <sup>1)</sup>	0	0	2	0
uchazeči a zájemci, kteří zahájili zvolenou rekvalifikaci	0	0	0	0
uchazeči a zájemci, kteří zahájili zvolenou rekvalifikaci - ESF <sup>1)</sup>	79	40	184	135
<b>osoby podpořené v rámci APZ celkem</b>	<b>186</b>	<b>93</b>	<b>215</b>	<b>148</b>

1) financováno převážně z Evropského sociálního fondu

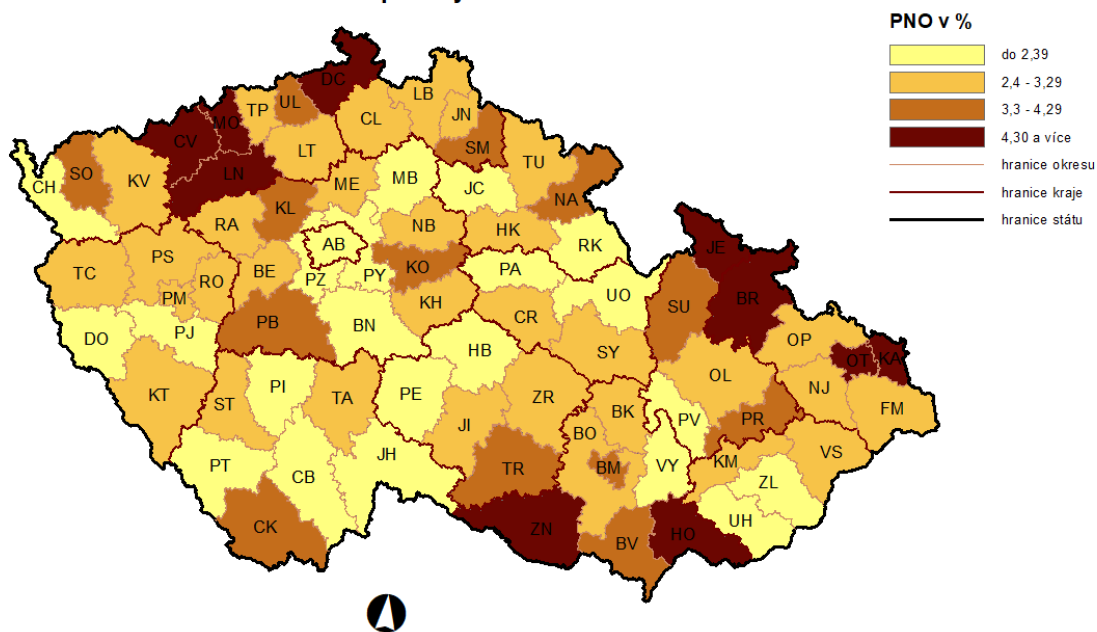
Podrobnější statistické údaje o nástrojích APZ naleznete na stránkách Integrovaného portálu MPSV, v měsíčních statistikách nezaměstnanosti

<https://www.mpsv.cz/web/cz/mesicni>.

### 3. MAPA – Podíl nezaměstnaných osob

#### PODÍL NEZAMĚŠTNANÝCH OSOB (PNO) NA POČTU OBYVATEL

v okresech České republiky k 31. 3. 2020

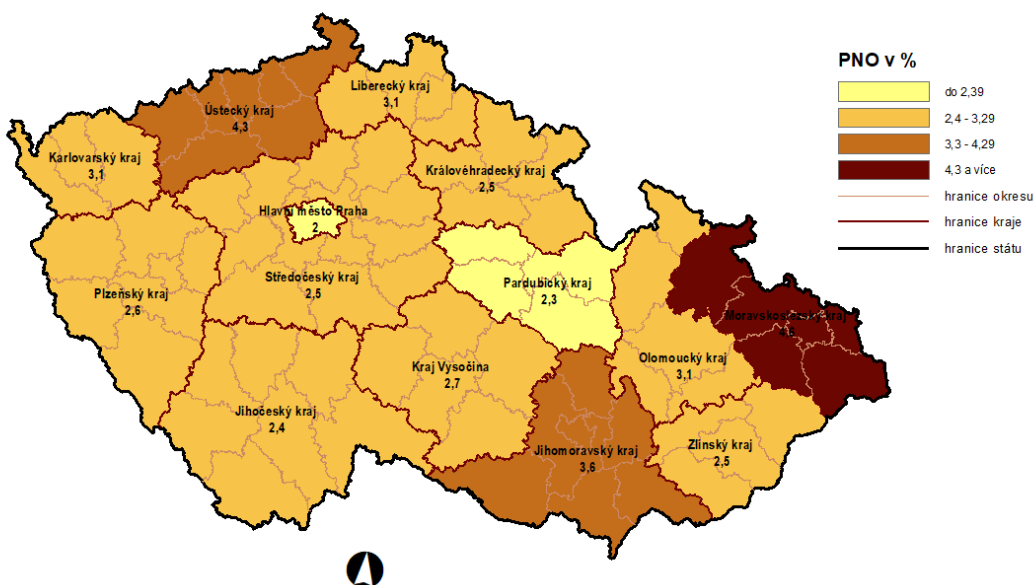


0 25 50 75 100 km

© Úřad práce ČR, GR  
Datum zhotovení 8. 4. 2020  
Zdroj dat: MPSV, ČSU

#### PODÍL NEZAMĚŠTNANÝCH OSOB (PNO) NA POČTU OBYVATEL

v krajích České republiky k 31. 3. 2020

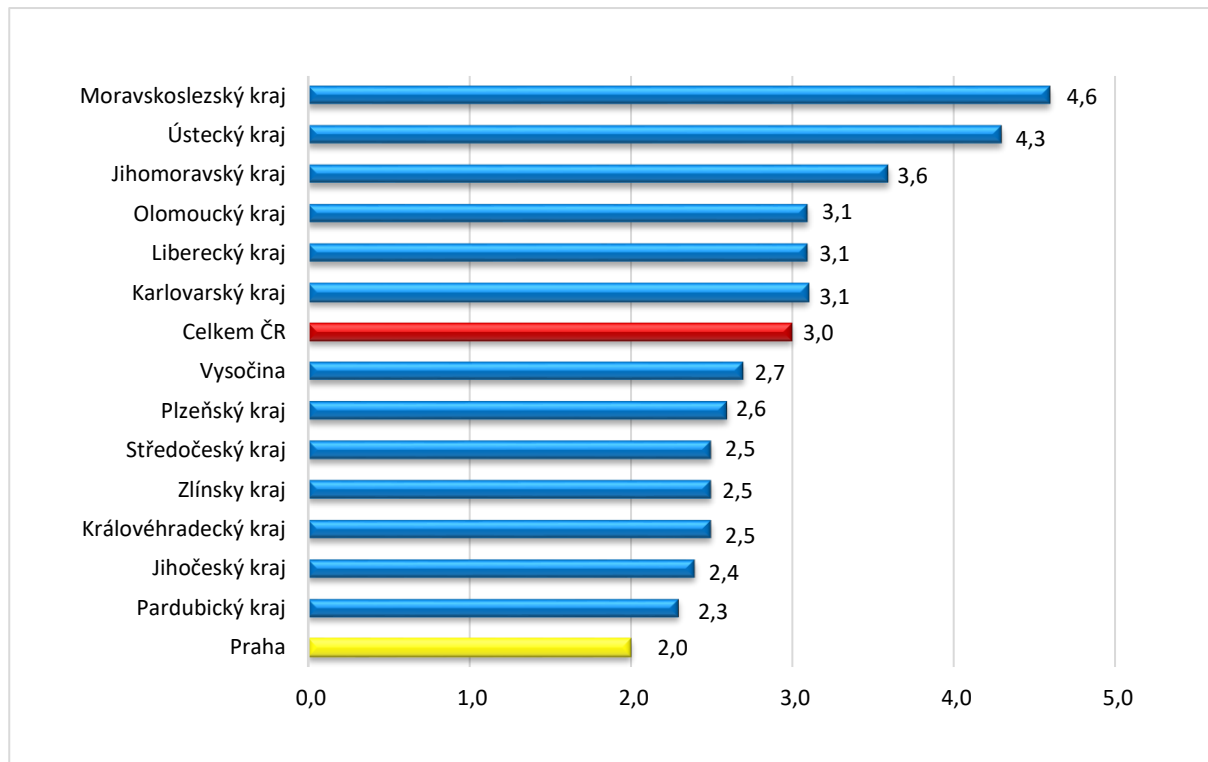


0 25 50 75 100 km

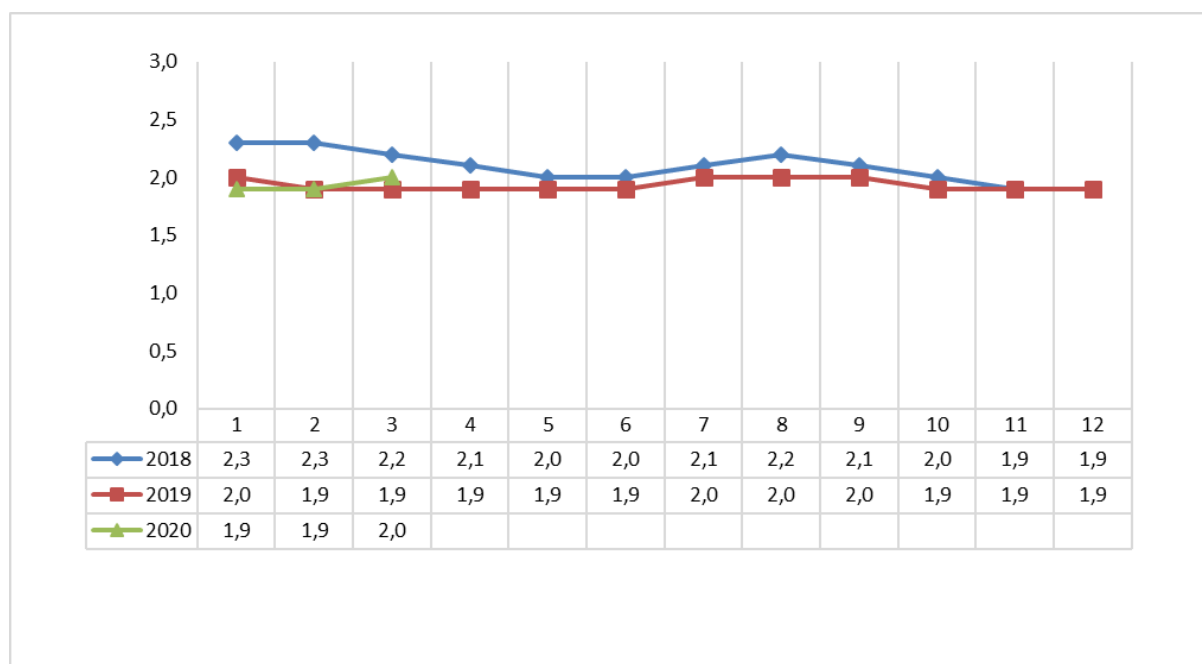
© Úřad práce ČR, GR  
Datum zhotovení 8. 4. 2020  
Zdroj dat: MPSV, ČSU

#### 4. GRAFY

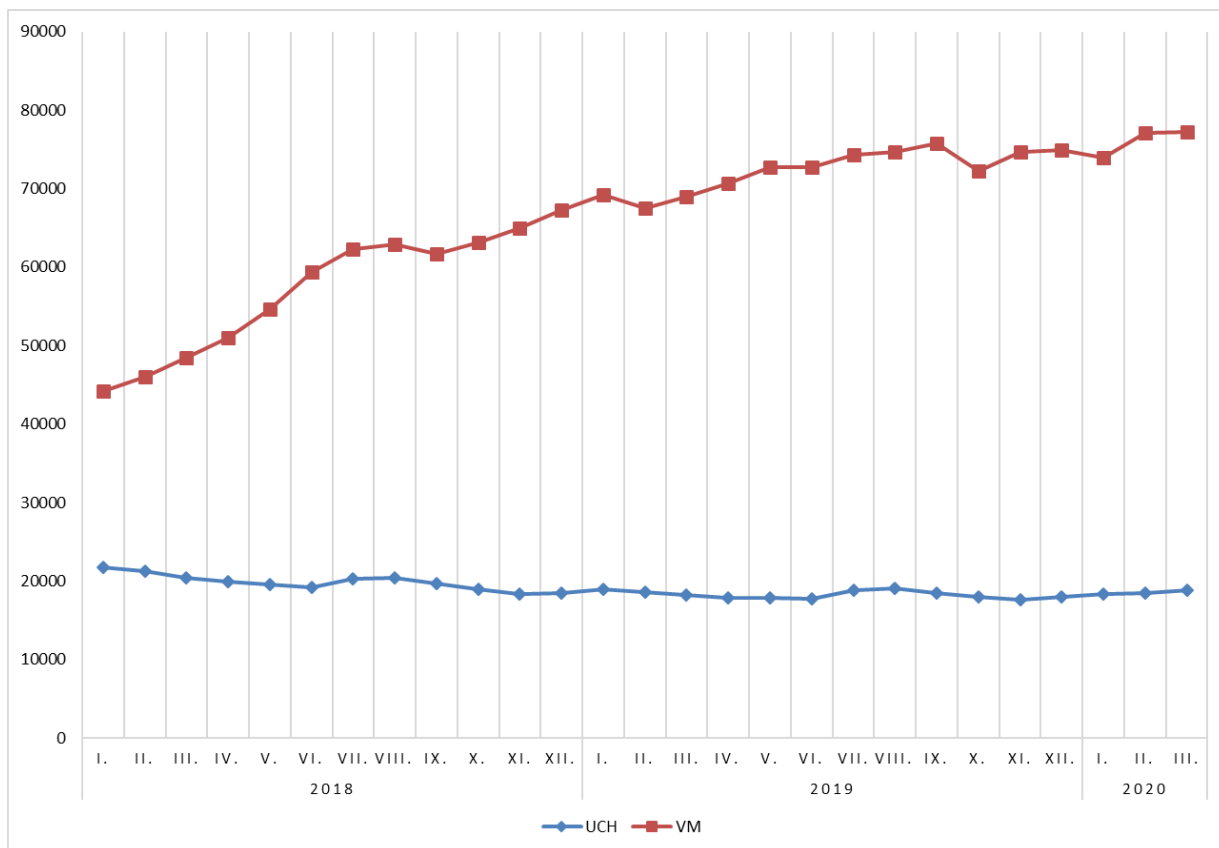
Graf č. 1 - Podíl nezaměstnaných osob v hl. m. Praze a v ČR k 31. 3. 2020



Graf č. 2 - Vývoj podílu nezaměstnaných v hl. m. Praze v letech 2018 – 2020 v %



Graf č. 3 - Vývoj počtu uchazečů a volných míst v hl. m. Praze v letech 2018 – 2020





## 5. Tabulka seříděných okresů k 31. 3. 2020

SEŘÍDĚNÍ OKRESŮ k 31. březnu 2020					
	PNO v %		meziměs. přírůst./ úbytek nezam. v %		počet uchazečů na 1 VPM
Karviná	7,0	Cheb	8,2	Karviná	6,9
Bruntál	5,7	Praha-východ	8,1	Jeseník	3,9
Jeseník	5,5	Praha-západ	5,1	Sokolov	3,7
Ostrava-město	5,3	Plzeň-město	4,9	Bruntál	3,2
Znojmo	5,3	Karlovy Vary	4,8	Děčín	3,1
Chomutov	5,2	Zlín	4,1	Ústí nad Labem	2,7
Most	4,9	Benešov	3,9	Hodonín	2,6
Louny	4,8	Jablonec nad Nisou	3,0	Blansko	2,5
Hodonín	4,7	Domažlice	2,9	Znojmo	2,5
Děčín	4,6	Nový Jičín	2,8	Frydek-Místek	2,3
Ústí nad Labem	4,2	<b>Praha</b>	<b>2,0</b>	Most	2,2
Český Krumlov	4,2	Český Krumlov	1,8	Břeclav	2,0
Sokolov	4,1	Jičín	1,7	Litoměřice	1,9
Brno-město	3,9	Tachov	1,7	Ostrava-město	1,9
Příbram	3,6	Rakovník	1,5	Šumperk	1,9
Břeclav	3,6	Brno-venkov	1,4	Žďár nad Sázavou	1,7
Třebíč	3,6	Brno-město	1,3	Přerov	1,7
Semily	3,5	Vyškov	1,3	Opava	1,7
Šumperk	3,5	Mělník	1,2	Třebíč	1,7
Kolín	3,5	Karviná	1,0	Kroměříž	1,6
Přerov	3,5	Semily	0,8	Jablonec nad Nisou	1,6
Kladno	3,4	Prostějov	0,7	Nový Jičín	1,5
Náchod	3,4	Beroun	0,6	Trutnov	1,5
Nymburk	3,3	Vsetín	0,5	Louny	1,3
Liberec	3,3	Ústí nad Labem	0,5	Havlíkův Brod	1,2
Kutná Hora	3,2	Sokolov	0,4	Olomouc	1,2
Litoměřice	3,2	Rychnov nad Kněžnou	0,2	Strakonice	1,2
Mělník	3,1	Ostrava-město	0,2	Náchod	1,2
Jablonec nad Nisou	3,1	Litoměřice	0,1	Teplice	1,1
Teplice	3,1	Liberec	0,0	Kladno	1,0
Vsetín	3,1	Uherské Hradiště	0,0	Rakovník	1,0
Nový Jičín	3,1	Teplice	-0,1	Kolín	0,9
Tachov	3,0	Trutnov	-0,2	Česká Lípa	0,9
Frydek-Místek	3,0	Rokycany	-0,2	Brno-město	0,9
Karlovy Vary	3,0	Frydek-Místek	-0,2	Chomutov	0,9
Tábor	2,8	Břeclav	-0,3	Semily	0,9
Strakonice	2,8	Kladno	-0,5	Karlovy Vary	0,8
Žďár nad Sázavou	2,8	Most	-0,7	Uherské Hradiště	0,8
Svitavy	2,8	Blansko	-0,7	Kutná Hora	0,8
Jihlava	2,7	Děčín	-0,8	Vsetín	0,8
Rokycany	2,7	Kutná Hora	-1,0	Vyškov	0,8
Olomouc	2,7	Náchod	-1,0	Liberec	0,8
Plzeň-město	2,7	Kroměříž	-1,0	Jindřichův Hradec	0,8
Rakovník	2,7	Kolín	-1,0	Chrudim	0,8
Kroměříž	2,7	Pelhřimov	-1,2	Svitavy	0,7
Klatovy	2,6	Chomutov	-1,2	Příbram	0,7
Blansko	2,6	Nymburk	-1,2	Jihlava	0,7
Beroun	2,6	Klatovy	-1,4	Prostějov	0,7
Trutnov	2,6	Havlíkův Brod	-1,4	Cheb	0,6
Opava	2,6	Ústí nad Orlicí	-1,5	Zlín	0,6
Chrudim	2,6	Česká Lípa	-1,5	Tábor	0,6
Brno-venkov	2,6	Šumperk	-1,6	Písek	0,6
Česká Lípa	2,5	Plzeň-sever	-1,8	Brno-venkov	0,6
Plzeň-sever	2,5	Louny	-2,2	Klatovy	0,6
Hradec Králové	2,5	Třebíč	-2,3	Hradec Králové	0,6
Prachovice	2,4	Opava	-2,8	Mělník	0,6
Havlíkův Brod	2,4	Olomouc	-3,0	České Budějovice	0,5
Domažlice	2,4	Písek	-3,3	Nymburk	0,5
Cheb	2,4	České Budějovice	-3,3	Český Krumlov	0,5
Uherské Hradiště	2,3	Hradec Králové	-3,3	Benešov	0,5
Písek	2,3	Jeseník	-3,3	Jičín	0,5
Vyškov	2,2	Příbram	-3,5	Prachovice	0,5
Zlín	2,2	Pardubice	-3,7	Plzeň-sever	0,4
Prostějov	2,2	Hodonín	-3,8	Beroun	0,4
Jičín	2,0	Svitavy	-3,8	Rokycany	0,4
Pardubice	2,0	Žďár nad Sázavou	-4,1	Ústí nad Orlicí	0,4
<b>Praha</b>	<b>2,0</b>	Plzeň-jih	-4,6	Plzeň-město	0,4
Ústí nad Orlicí	1,9	Přerov	-4,6	Praha-západ	0,3
Plzeň-jih	1,9	Mladá Boleslav	-4,7	Rychnov nad Kněžnou	0,3
České Budějovice	1,8	Bruntál	-4,9	<b>Praha</b>	<b>0,2</b>
Jindřichův Hradec	1,8	Jihlava	-5,5	Pelhřimov	0,2
Benešov	1,7	Tábor	-6,3	Plzeň-jih	0,2
Praha-západ	1,6	Chrudim	-6,3	Mladá Boleslav	0,2
Mladá Boleslav	1,6	Prachovice	-6,8	Tachov	0,2
Rychnov nad Kněžnou	1,6	Znojmo	-9,7	Pardubice	0,2
Pelhřimov	1,5	Strakonice	-10,9	Domažlice	0,2
Praha-východ	1,2	Jindřichův Hradec	-22,0	Praha-východ	0,1
Celkem ČR	3,0	Celkem ČR	-0,7	Celkem ČR	0,7



## SETRŽIDĚNÍ OKRESŮ k 31. březnu 2020

Uchazeči o zaměstnání		Volná pracovní místa		Počet uchazečů na 1 VPM	
<b>Praha</b>	<b>18788</b>	<b>Praha</b>	<b>77251</b>	Karviná	6,9
Ostrava-město	12245	Praha-východ	22058	Jeseník	3,9
Karviná	11909	Pardubice	15074	Sokolov	3,7
Brno-město	10553	Brno-město	11798	Bruntál	3,2
Hodonín	5199	Plzeň-město	10454	Děčín	3,1
Chomutov	4558	Mladá Boleslav	8096	Ústí nad Labem	2,7
Frydek-Místek	4464	Brno-venkov	7008	Hodonín	2,6
Olomouc	4306	Tachov	6560	Blansko	2,5
Liberec	4147	Domažlice	6526	Znojmo	2,5
Kladno	4119	Ostrava-město	6432	Frydek-Místek	2,3
Znojmo	4056	Liberec	5233	Most	2,2
Děčín	4021	Hradec Králové	5168	Břeclav	2,0
Brno-venkov	3977	Chomutov	5131	Litoměřice	1,9
Most	3846	Ústí nad Orlicí	4973	Ostrava-město	1,9
Plzeň-město	3688	Praha-západ	4894	Šumperk	1,9
Ústí nad Labem	3597	Zlín	4841	Žďár nad Sázavou	1,7
Bruntál	3527	České Budějovice	4678	Přerov	1,7
Opava	3218	Nymburk	4565	Opava	1,7
Nový Jičín	3190	Mělník	4322	Třebíč	1,7
Vsetín	3128	Plzeň-jih	4292	Kroměříž	1,6
Přerov	3122	Kladno	4211	Jablonec nad Nisou	1,6
Louny	3045	Beroun	4007	Nový Jičín	1,5
Zlín	2924	Příbram	3838	Trutnov	1,5
Hradec Králové	2892	Vsetín	3801	Louny	1,3
Břeclav	2878	Olomouc	3671	Havlíčkův Brod	1,2
Šumperk	2861	Český Krumlov	3623	Olomouc	1,2
Příbram	2833	Plzeň-sever	3413	Strakonice	1,2
Teplice	2828	Tábor	3369	Náchod	1,2
Třebíč	2795	Pelhřimov	3152	Teplice	1,1
Litoměřice	2645	Jihlava	2934	Kladno	1,0
Sokolov	2576	Klatovy	2861	Rakovník	1,0
České Budějovice	2526	Karlovy Vary	2860	Kolín	0,9
Pardubice	2483	Uherské Hradiště	2828	Česká Lípa	0,9
Kolín	2482	Kolín	2760	Brno-město	0,9
Náchod	2480	Teplice	2688	Chomutov	0,9
Mělník	2416	Svitavy	2659	Semily	0,9
Karlovy Vary	2400	Rychnov nad Kněžnou	2632	Karlovy Vary	0,8
Žďár nad Sázavou	2371	Benešov	2528	Uherské Hradiště	0,8
Uherské Hradiště	2367	Jičín	2504	Kutná Hora	0,8
Nymburk	2259	Cheb	2428	Vsetín	0,8
Jihlava	2152	Chrudim	2381	Vyškov	0,8
Trutnov	2092	Rokycany	2364	Liberec	0,8
Blansko	2001	Prostějov	2308	Jindřichův Hradec	0,8
Česká Lípa	1994	Louny	2299	Chrudim	0,8
Tábor	1985	Česká Lípa	2225	Svitavy	0,7
Kroměříž	1978	Náchod	2134	Příbram	0,7
Svitavy	1976	Nový Jičín	2068	Jihlava	0,7
Jablonec nad Nisou	1931	Kutná Hora	2046	Prostějov	0,7
Ústí nad Orlicí	1869	Hodonín	2002	Cheb	0,6
Chrudim	1789	Prachatice	1980	Zlín	0,6
Český Krumlov	1776	Frydek-Místek	1973	Tábor	0,6
Beroun	1756	Semily	1954	Písek	0,6
Semily	1719	Písek	1935	Brno-venkov	0,6
Praha-západ	1697	Opava	1879	Klatovy	0,6
Kutná Hora	1696	Přerov	1817	Hradec Králové	0,6
Prostějov	1676	Vyškov	1785	Mělník	0,6
Klatovy	1613	Most	1724	České Budějovice	0,5
Praha-východ	1608	Karviná	1719	Nymburk	0,5
Havlíčkův Brod	1574	Třebíč	1657	Český Krumlov	0,5
Cheb	1505	Znojmo	1618	Benešov	0,5
Plzeň-sever	1502	Šumperk	1528	Jičín	0,5
Strakonice	1486	Jindřichův Hradec	1483	Prachatice	0,5
Mladá Boleslav	1476	Břeclav	1447	Plzeň-sever	0,4
Jeseník	1446	Litoměřice	1381	Beroun	0,4
Vyškov	1440	Žďár nad Sázavou	1366	Rokycany	0,4
Benešov	1221	Trutnov	1360	Ústí nad Orlicí	0,4
Tachov	1188	Ústí nad Labem	1351	Plzeň-město	0,4
Jičín	1164	Děčín	1312	Praha-západ	0,3
Jindřichův Hradec	1148	Havlíčkův Brod	1277	Rychnov nad Kněžnou	0,3
Písek	1123	Strakonice	1267	<b>Praha</b>	<b>0,2</b>
Rakovník	1039	Kroměříž	1263	Pelhřimov	0,2
Domažlice	1020	Jablonec nad Nisou	1245	Plzeň-jih	0,2
Rokycany	927	Bruntál	1092	Mladá Boleslav	0,2
Prachatice	914	Rakovník	1072	Tachov	0,2
Plzeň-jih	876	Blansko	795	Pardubice	0,2
Rychnov nad Kněžnou	838	Sokolov	692	Domažlice	0,2
Pelhřimov	764	Jeseník	367	Praha-východ	0,1
Celkem ČR	225678	Celkem ČR	342287	Celkem ČR	0,7



## SETRŽIDĚNÍ OKRESŮ k 31. březnu 2020

Osoby se ZP		Volná pracovní místa pro OZP		Počet osob se ZP na 1 VPM pro OZP	
Ostrava-město	2217	<b>Praha</b>	<b>2203</b>	Břeclav	23,0
Karviná	1812	Brno-město	525	Kolín	13,9
<b>Praha</b>	<b>1499</b>	Praha-východ	470	Jeseník	13,0
Brno-město	1124	České Budějovice	426	Chomutov	11,9
Hodonín	1013	Ostrava-město	416	Karviná	11,5
Frýdek-Místek	952	Liberec	414	Bruntál	11,2
Brno-venkov	756	Zlín	326	Kutná Hora	10,9
Olomouc	728	Louny	256	Litoměřice	10,8
Chomutov	665	Plzeň-město	247	Mělník	10,1
Bruntál	649	Brno-venkov	179	Chrudim	9,1
Děčín	617	Olomouc	179	Ústí nad Labem	8,3
Liberec	615	Hodonín	177	Sokolov	8,3
Louny	596	Náchod	165	Ústí nad Orlicí	8,1
Most	592	Šumperk	165	Frýdek-Místek	7,2
Litoměřice	564	Karviná	158	Strakonice	6,8
Teplice	561	Tábor	151	Plzeň-sever	5,9
Opava	532	Uherské Hradiště	145	Most	5,8
Zlín	531	Vyškov	142	Hodonín	5,7
Plzeň-město	515	Plzeň-jih	140	Teplice	5,6
Hradec Králové	512	Tachov	135	Havlíčkův Brod	5,6
Šumperk	502	Frýdek-Místek	132	Děčín	5,6
Žďár nad Sázavou	499	Prostějov	129	Nový Jičín	5,4
Uherské Hradiště	498	Hradec Králové	126	Ostrava-město	5,3
Přerov	489	Trutnov	124	Znojmo	5,3
Nový Jičín	486	Vsetín	124	Přerov	5,3
Ústí nad Labem	483	Příbram	122	Kladno	5,2
Znojmo	452	Svitavy	122	Česká Lípa	5,2
Blansko	449	Kroměříž	120	Opava	5,2
Kolín	445	Blansko	115	Žďár nad Sázavou	4,8
Břeclav	437	Třebíč	115	Karlovy Vary	4,6
Vsetín	432	Děčín	111	Prachatice	4,5
Svitavy	419	Jihlava	108	Jindřichův Hradec	4,5
Kladno	408	Pelhřimov	106	Jičín	4,3
Havlíčkův Brod	408	Žďár nad Sázavou	104	Brno-venkov	4,2
Trutnov	405	Opava	103	Pardubice	4,2
České Budějovice	389	Most	102	Olomouc	4,1
Ústí nad Orlicí	380	Teplice	100	Hradec Králové	4,1
Česká Lípa	376	Klatovy	96	Nymburk	4,1
Náchod	371	Beroun	92	Benešov	4,0
Strakonice	362	Přerov	92	Blansko	3,9
Kutná Hora	359	Nový Jičín	90	Rakovník	3,7
Tábor	355	Semily	87	Vsetín	3,5
Pardubice	354	Rychnov nad Kněžnou	86	Uherské Hradiště	3,4
Kroměříž	353	Znojmo	85	Svitavy	3,4
Chrudim	319	Jablonec nad Nisou	84	Trutnov	3,3
Prostějov	317	Pardubice	84	Rokycany	3,3
Nymburk	316	Mladá Boleslav	82	Semily	3,2
Sokolov	314	Kladno	78	Domažlice	3,1
Příbram	313	Nymburk	78	Šumperk	3,0
Vyškov	298	Český Krumlov	78	Beroun	3,0
Třebíč	293	Rakovník	75	Klatovy	3,0
Klatovy	287	Havlíčkův Brod	73	Kroměříž	2,9
Semily	282	Rokycany	72	Jablonec nad Nisou	2,8
Rakovník	280	Česká Lípa	72	Mladá Boleslav	2,8
Beroun	277	Praha-západ	66	Cheb	2,8
Jihlava	273	Písek	63	Český Krumlov	2,7
Mělník	242	Ústí nad Labem	58	Praha-západ	2,7
Jablonec nad Nisou	239	Bruntál	58	Příbram	2,6
Rokycany	235	Domažlice	56	Třebíč	2,5
Mladá Boleslav	233	Chomutov	56	Jihlava	2,5
Plzeň-sever	232	Cheb	54	Prostějov	2,5
Tachov	227	Strakonice	53	Tábor	2,4
Karlovy Vary	214	Litoměřice	52	Louny	2,3
Český Krumlov	213	Benešov	50	Písek	2,3
Benešov	198	Karlovy Vary	47	Náchod	2,2
Jindřichův Hradec	198	Ústí nad Orlicí	47	Brno-město	2,1
Jičín	198	Jičín	46	Vyškov	2,1
Plzeň-jih	189	Jindřichův Hradec	44	Plzeň-město	2,1
Praha-západ	175	Plzeň-sever	39	Rychnov nad Kněžnou	1,9
Domažlice	175	Sokolov	38	Tachov	1,7
Rychnov nad Kněžnou	166	Prachatice	36	Zlín	1,6
Prachatice	163	Chrudim	35	Pelhřimov	1,5
Pelhřimov	161	Kutná Hora	33	Liberec	1,5
Jeseník	156	Kolín	32	Plzeň-jih	1,4
Cheb	149	Mělník	24	České Budějovice	0,9
Písek	146	Břeclav	19	<b>Praha</b>	<b>0,7</b>
Praha-východ	116	Jeseník	12	Praha-východ	0,2
Celkem ČR	34755	Celkem ČR	11404	Celkem ČR	3,0



## Obce březen 2020 - Hl. m. Praha

NÁZEV	KÓD	Uchazeči o zaměstnání celkem	Dosažitelní uchazeči o zaměstnání	Podíl nezam. na obyvatelstvu v %
Praha 1	500054	460	397	1,9
Praha 10	500224	1 557	1 403	2,0
Praha 11	547034	954	879	1,9
Praha 12	547107	719	680	1,9
Praha 13	539694	965	898	2,0
Praha 14	547361	816	730	2,2
Praha 15	547387	402	379	1,7
Praha 16	539601	119	107	1,9
Praha 17	547174	370	325	2,6
Praha 18	547417	301	270	1,9
Praha 19	547344	82	76	1,7
Praha 2	500089	883	791	2,3
Praha 20	538213	244	225	2,2
Praha 21	538949	141	131	1,9
Praha 22	538931	136	126	1,6
Praha 3	500097	1 332	1 128	2,2
Praha 4	500119	1 753	1 606	2,0
Praha 5	500143	1 361	1 253	2,2
Praha 6	500178	1 285	1 176	1,8
Praha 7	500186	697	631	2,1
Praha 8	500208	1 705	1 572	2,4
Praha 9	500216	901	831	2,2
Praha-Běchovice	538060	35	31	1,7
Praha-Benice	538078	6	5	1,1
Praha-Březiněves	538124	22	22	2,1
Praha-Čakovice	547310	158	145	2,0
Praha-Ďáblice	547298	44	44	1,9
Praha-Dolní Chabry	547301	44	42	1,4
Praha-Dolní Měcholupy	547379	29	27	1,3
Praha-Dolní Počernice	538175	35	33	2,1
Praha-Dubeč	538205	41	38	1,5
Praha-Klánovice	538302	31	29	1,4
Praha-Koloděje	538353	20	17	1,7
Praha-Kolovraty	538361	32	29	1,2
Praha-Královice	538388	5	5	2,0
Praha-Křeslice	538400	6	6	0,8
Praha-Kunratice	547042	86	83	1,2
Praha-Libuš	547051	137	122	1,7
Praha-Lipence	539449	33	28	1,6
Praha-Lochkov	539465	9	7	1,4
Praha-Lysolaje	547140	17	15	1,6
Praha-Nebošice	547158	25	23	1,0
Praha-Nedvězí	538531	2	2	1,0
Praha-Petrovice	547395	69	63	1,5
Praha-Přední Kopanina	539589	5	3	0,6
Praha-Řeporyje	539635	73	64	2,0
Praha-Satalice	538736	24	22	1,3
Praha-Slivenec	539678	58	56	2,4
Praha-Suchdol	547271	80	74	1,6
Praha-Šeberov	539724	21	20	0,9
Praha-Štěrboholy	547409	19	16	1,1
Praha-Troja	547328	11	11	1,3
Praha-Újezd	539791	42	40	1,8
Praha-Velká Chuchle	547115	31	29	1,9
Praha-Vinoř	539007	50	48	1,7
Praha-Zbraslav	539864	115	108	1,7
Praha-Zličín	539899	83	75	1,6
Uch. z jiných okresů	0	107	98	
<b>Okres celkem</b>		<b>18 788</b>	<b>17 094</b>	<b>2,0</b>