



Úřad práce ČR

Krajská pobočka Úřadu práce ČR v hl. m. Praze

Měsíční statistická zpráva

duben 2020

Zprávu předkládá:

Ing. Martina Bundová

vedoucí oddělení realizace projektů a statistik

<https://www.mpsv.cz/web/cz/mesicni>

Praha 2020



Informace o nezaměstnanosti v hl. m. Praze k 30. 04. 2020

V dubnu vzrostl celkový počet uchazečů o zaměstnání na 22.421, počet hlášených volných pracovních míst vzrostl na 78.679 a podíl nezaměstnaných osob vzrostl na 2,4 %.

K 30. 4. 2020 evidoval Úřad práce ČR (ÚP ČR), Krajská pobočka v Praze celkem 22.421 uchazečů o zaměstnání. Jejich počet byl o 3.633 vyšší než na konci předchozího měsíce, ve srovnání se stejným obdobím minulého roku je vyšší o 4.508 osob. Z tohoto počtu bylo 20.760 dosažitelných uchazečů o zaměstnání ve věku 15 – 64 let. Bylo to o 3.666 více než na konci předchozího měsíce. Ve srovnání se stejným obdobím minulého roku byl jejich počet vyšší o 4.758 osob.

V průběhu měsíce bylo nově zaevidováno 5.426 osob. Ve srovnání s minulým měsícem to bylo méně o 218 osob a v porovnání se stejným obdobím předchozího roku více o 2.093 osob.

Z evidence během měsíce odešlo celkem 1.752 uchazečů (ukončená evidence, vyřazení uchazeči). Bylo to o 1.101 osob méně než v předchozím měsíci a o 1.891 osob méně než ve stejném měsíci minulého roku. Do zaměstnání z nich ve sledovaném měsíci nastoupilo 1.206, tj. o 760 méně než v předchozím měsíci a o 1.084 méně než ve stejném měsíci minulého roku, 296 uchazečů o zaměstnání bylo umístěno prostřednictvím úřadu práce tj. o 333 méně než v předchozím měsíci a o 1.084 méně než ve stejném období minulého roku, 295 uchazečů bylo vyřazeno bez umístění.

Ke konci měsíce bylo evidováno na ÚP ČR, Krajské pobočce v Praze 11.434 žen. Jejich podíl na celkovém počtu uchazečů činil 51,0 %. V evidenci bylo 1.542 osob se zdravotním postižením, což představovalo 6,9 % z celkového počtu nezaměstnaných.

Ke konci tohoto měsíce bylo evidováno 510 absolventů škol všech stupňů vzdělání a mladistvých, jejich počet stoupl ve srovnání s předchozím měsícem o 62 osob a ve srovnání se stejným měsícem minulého roku byl vyšší o 53 osob. Na celkové nezaměstnanosti se podíleli 2,3 %.

Podporu v nezaměstnanosti pobíralo 8.745 uchazečů o zaměstnání, tj. 39,0 % všech uchazečů vedených v evidenci.

Podíl nezaměstnaných osob, tj. počet dosažitelných uchazečů o zaměstnání ve věku 15 - 64 let k obyvatelstvu stejného věku, vzrostl k 30. 4. 2020 na 2,4 %.

Podíl nezaměstnaných žen vzrostl na 2,5 %, podíl nezaměstnaných mužů vzrostl na 2,3 %.

Kraj evidoval k 30. 4. 2020 celkem 78.679 volných pracovních míst. Jejich počet byl o 1.428 vyšší, než v předchozím měsíci a o 8.039 vyšší než ve stejném měsíci minulého roku. Na jedno volné pracovní místo připadalo v průměru 0,3 uchazeče. Z celkového počtu nahlášených volných míst



bylo 2.214 vhodných pro osoby se zdravotním postižením (OZP), na jedno volné pracovní místo připadalo 0,7 OZP. Volných pracovních míst pro absolventy a mladistvé bylo registrováno 6.332, na jedno volné místo připadalo 0,1 uchazečů této kategorie. Z celkového počtu volných pracovních míst bylo 9.044 míst bez příznaku „pro cizince“. Na dalších 69.635 pozic pak mohli zaměstnavatelé přijímat také pracovníky ze zahraničí.

V rámci aktivní politiky zaměstnanosti (APZ) bylo od počátku roku 2020 prostřednictvím příspěvků APZ podpořeno 166 osob, z toho bylo zařazeno 153 osob do rekvalifikačních kurzů.

Informace o vývoji nezaměstnanosti v ČR v elektronické formě jsou zveřejněny na internetové adrese <https://www.mpsv.cz/web/cz/mesicni>.



1. Základní charakteristika vývoje nezaměstnanosti a volných pracovních míst v hl. m. Praze

Tabulka č. 1 - Vývoj nezaměstnanosti

ukazatel (celkový počet)		stav k		
		30. 4. 2019	31. 3. 2020	30. 4. 2020
evidovaní uchazeči o zaměstnání		17.913	18.788	22.421
- z toho	ženy	9.235	9.659	11.434
	absolventi a mladiství	457	448	510
	uchazeči se zdravotním postižením	1.752	1.499	1.542
uchazeči s nárokem na Pvn		6.455	6.793	8.745
podíl nezaměstnaných osob v %		1,9	2,0	2,4
volná pracovní místa		70.640	77.251	78.679
počet uchazečů na 1 volné pracovní místo		0,3	0,2	0,3

Tabulka č. 2 - Tok nezaměstnanosti

ukazatel	počet uchazečů ve sledovaném měsíci		
	duben 2019	březen 2020	duben 2020
nově evidovaní uchazeči o zaměstnání	3.333	5.644	5.426
uchazeči s ukončenou evidencí a vyřazení	3.643	2.853	1.752
- z toho umístění celkem	2.290	1.966	1.206
- z toho umístění úřadem práce	707	629	296

Tabulka č. 3 – Nezaměstnanost v hl. m. Praze k 30. 4. 2020

kraj	počet nezaměstnaných		volná pracovní místa	počet uchazečů na 1 VPM	podíl nezaměstnaných osob [%]
	celkem	z toho ženy			
Hl. m. Praha	22.421	11.434	78.679	0,3	2,4
Česká republika	254.040	127.695	332.748	0,8	3,4



2. Vybrané nástroje aktivní politiky zaměstnanosti v hl. m. Praze

Tabulka č. 4 – Osoby podpořené v rámci APZ a rekvalifikace uchazečů a zájemců o zaměstnání

ukazatel (celkový počet)	stav k		celkem od počátku roku do	
	30.4.2019	30.4.2020	30.4.2019	30.4.2020
osoby podpořené v rámci APZ				
veřejně prospěšné práce (VPP)	38	14	30	3
veřejně prospěšné práce (VPP) - ESF ¹⁾	0	5	0	2
společensky účelná prac. místa (SÚPM)	28	0	1	0
společensky účelná prac. místa (SÚPM)-ESF ¹⁾	0	17	0	6
SÚPM - samostatně výděleč. činnost (SVČ)	27	13	1	0
SÚPM - samostatně výděleč. činnost (SVČ)-ESF ¹⁾	0	0	0	0
zřízení pracovního místa pro OZP (bez SVČ)	0	0	0	0
zřízení pracovního místa pro OZP - SVČ	2	0	0	0
ostatní nástroje APZ	1	2	1	2
rekvalifikace uchazečů a zájemců o zaměstnání				
uchazeči a zájemci zařazení do rekvalifikací	0	0	0	0
uchazeči a zájemci zařazení do rekvalifikací - ESF ¹⁾	0	0	2	0
uchazeči a zájemci, kteří zahájili zvolenou rekvalifikaci	0	0	0	0
uchazeči a zájemci, kteří zahájili zvolenou rekvalifikaci - ESF ¹⁾	78	17	260	153
osoby podpořené v rámci APZ celkem	174	68	295	166

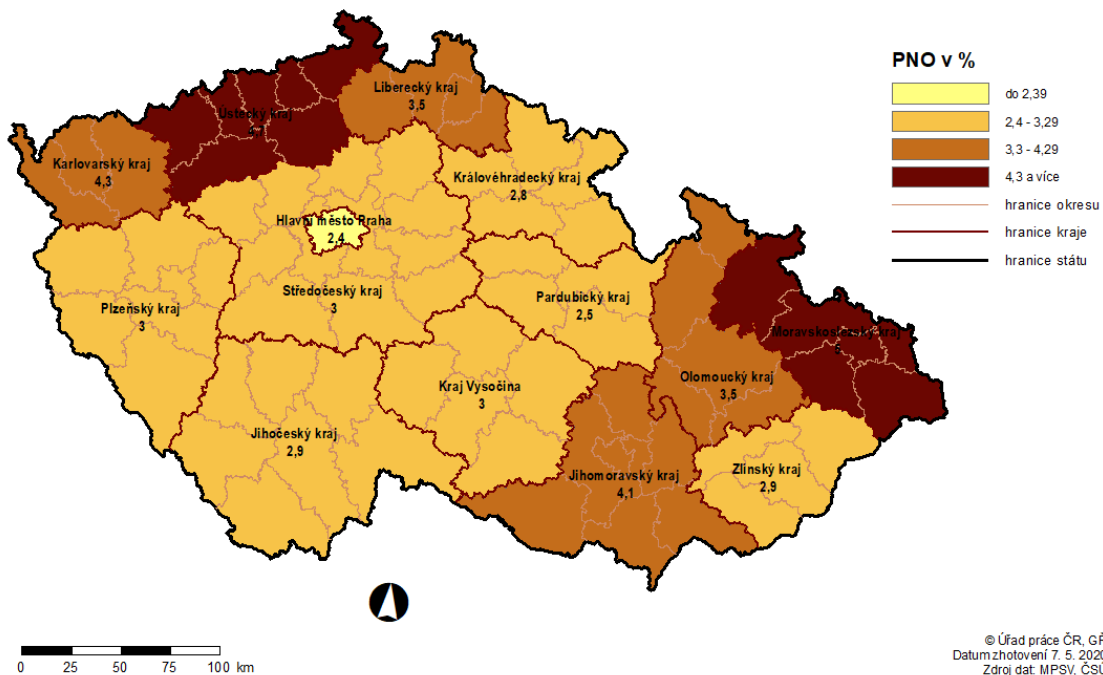
1) financováno převážně z Evropského sociálního fondu

Podrobnější statistické údaje o nástrojích APZ naleznete na stránkách Integrovaného portálu MPSV, v měsíčních statistikách nezaměstnanosti

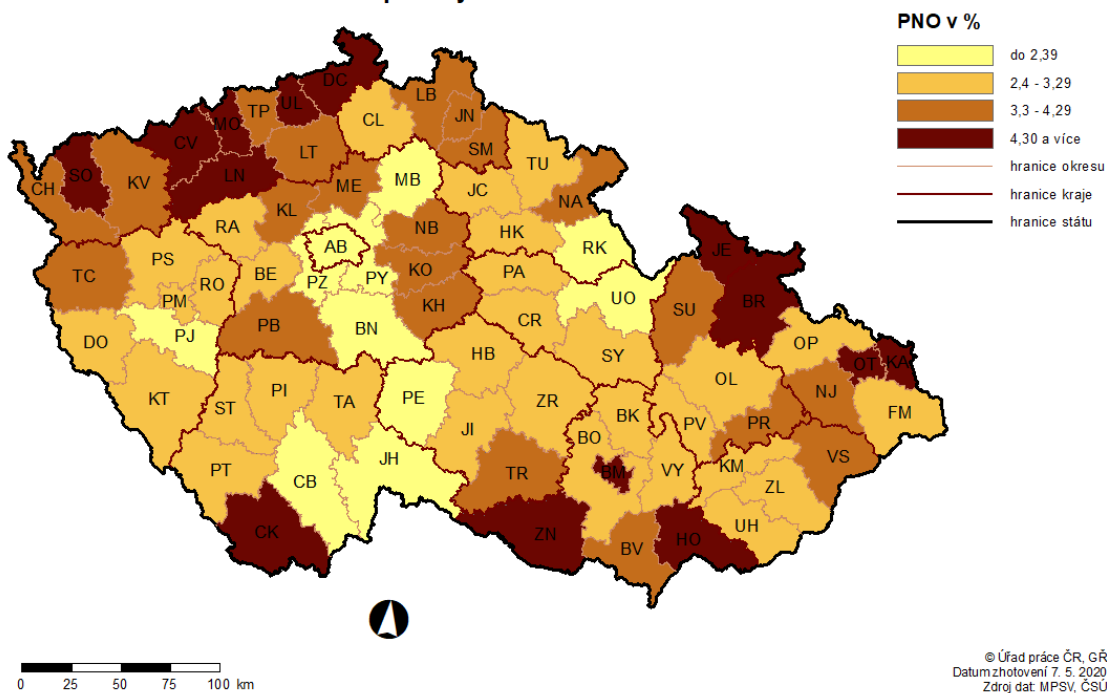
<https://www.mpsv.cz/web/cz/mesicni>.

3. MAPA – Podíl nezaměstnaných osob

PODÍL NEZAMĚŠTNANÝCH OSOB (PNO) NA POČTU OBYVATEL v krajích České republiky k 30. 4. 2020

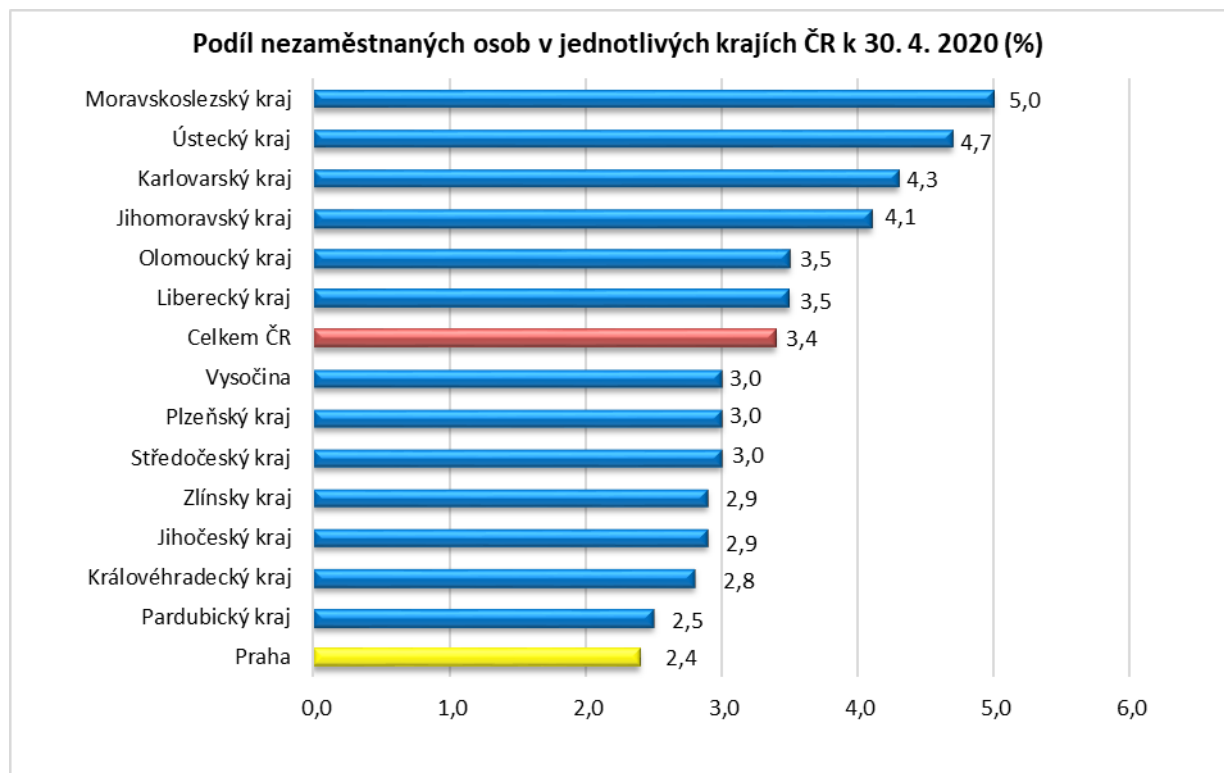


PODÍL NEZAMĚŠTNANÝCH OSOB (PNO) NA POČTU OBYVATEL v okresech České republiky k 30. 4. 2020

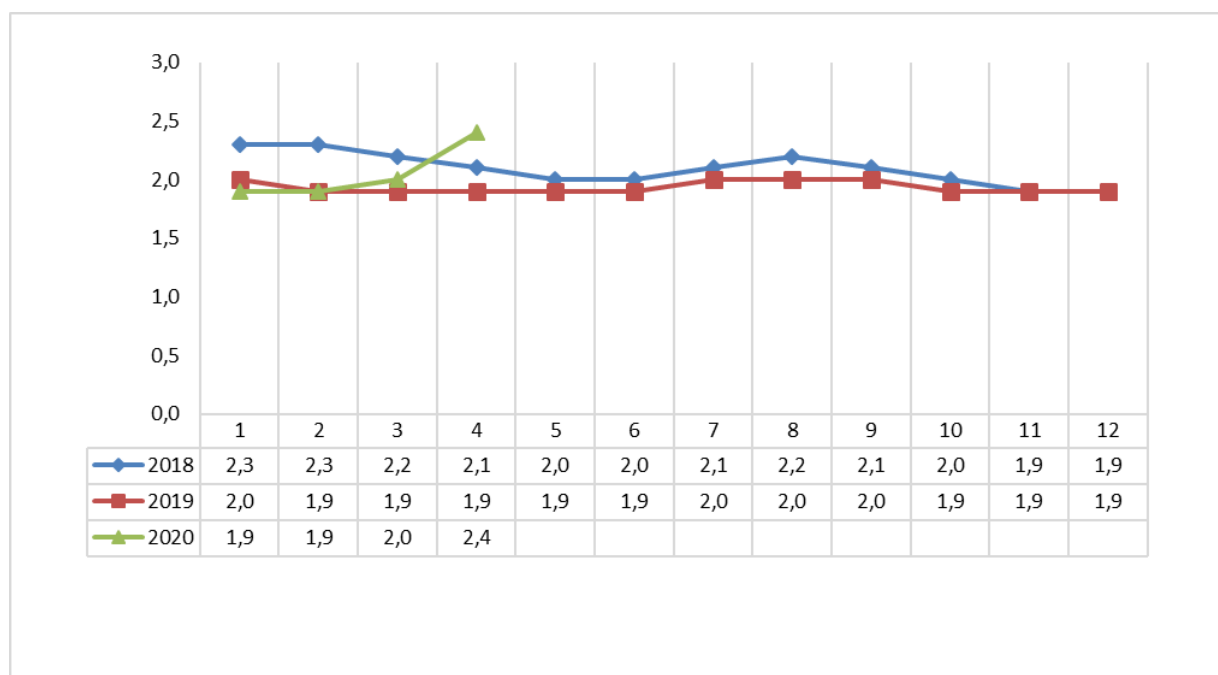


4. GRAFY

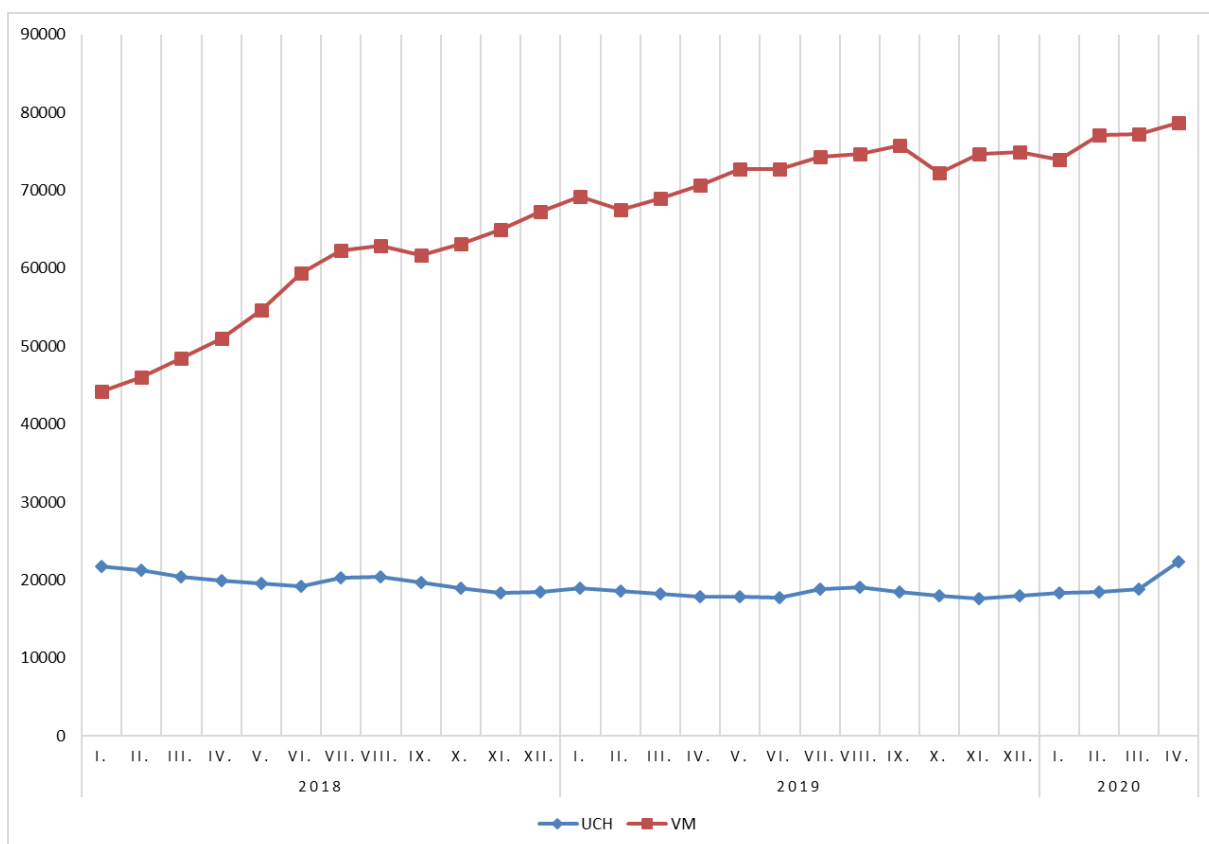
Graf č. 1 - Podíl nezaměstnaných osob v hl. m. Praze a v ČR k 30. 4. 2020



Graf č. 2 - Vývoj podílu nezaměstnaných v hl. m. Praze v letech 2018 – 2020 v %



Graf č. 3 - Vývoj počtu uchazečů a volných míst v hl. m. Praze v letech 2018 – 2020





5. Tabulka seříděných okresů k 30. 4. 2020

SEŘÍDĚNÍ OKRESŮ k 30. dubnu 2020					
	PNO v %		meziměs. přírůst./ úbytek nezam. v %		počet uchazečů na 1 VPM
Karviná	7,6	Cheb	53,0	Karviná	7,3
Znojmo	6,1	Praha-východ	36,1	Sokolov	4,6
Ostrava-město	5,9	Karlovy Vary	35,1	Jeseník	4,0
Chomutov	5,9	Pelhřimov	28,4	Děčín	3,4
Bruntál	5,9	Praha-západ	26,2	Ústí nad Labem	3,3
Jeseník	5,6	České Budějovice	25,9	Bruntál	3,1
Most	5,6	Benešov	25,6	Hodonín	2,9
Hodonín	5,1	Jindřichův Hradec	25,6	Znojmo	2,9
Český Krumlov	5,0	Domažlice	23,9	Blansko	2,9
Děčín	5,0	Praha	19,3	Frydek-Místek	2,6
Sokolov	5,0	Český Krumlov	19,2	Břeclav	2,4
Louny	4,9	Prostějov	19,0	Most	2,4
Ústí nad Labem	4,8	Pisek	18,6	Litoměřice	2,1
Brno-město	4,4	Jičín	18,5	Ostrava-město	2,1
Karlovy Vary	4,1	Sokolov	18,2	Šumperk	2,0
Břeclav	4,0	Pardubice	18,1	Kroměříž	2,0
Příbram	4,0	Teplice	18,1	Přerov	2,0
Kolín	3,9	Jablonec nad Nisou	17,2	Jablonec nad Nisou	1,9
Šumperk	3,9	Plzeň-město	16,7	Žďár nad Sázavou	1,9
Třebíč	3,9	Ústí nad Orlicí	16,6	Nový Jičín	1,8
Kladno	3,8	Mělník	15,9	Trutnov	1,8
Přerov	3,8	Česká Lípa	15,6	Opava	1,8
Nymburk	3,8	Trutnov	15,4	Třebíč	1,8
Teplice	3,7	Nový Jičín	15,2	Olomouc	1,5
Náchod	3,7	Zlín	15,1	Louny	1,5
Cheb	3,7	Blansko	14,8	Havlíčkův Brod	1,4
Semily	3,7	Mladá Boleslav	14,8	Strakonice	1,4
Jablonec nad Nisou	3,7	Vyškov	14,7	Teplice	1,3
Mělník	3,7	Kroměříž	14,3	Náchod	1,3
Liberec	3,6	Havlíčkův Brod	14,0	Karlovy Vary	1,3
Nový Jičín	3,6	Beroun	13,9	Rakovník	1,1
Tachov	3,5	Nymburk	13,8	Jindřichův Hradec	1,1
Vsetín	3,4	Tábor	13,8	Česká Lípa	1,0
Litoměřice	3,4	Znojmo	13,5	Prostějov	1,0
Kutná Hora	3,3	Plzeň-jih	12,7	Uherské Hradiště	1,0
Tábor	3,3	Tachov	12,5	Kladno	1,0
Frydek-Místek	3,3	Rakovník	12,3	Chomutov	1,0
Plzeň-město	3,2	Olomouc	12,2	Cheb	1,0
Kroměříž	3,1	Rokycany	12,1	Brno-město	1,0
Strakonice	3,1	Rychnov nad Kněžnou	11,9	Semily	0,9
Blansko	3,1	Most	11,7	Liberec	0,9
Jihlava	3,1	Brno-město	11,5	Vsetín	0,9
Rakovník	3,1	Uherské Hradiště	11,4	Kolín	0,9
Trutnov	3,1	Chomutov	11,4	Vyškov	0,9
Olomouc	3,1	Ústí nad Labem	11,4	Kutná Hora	0,9
Rokycany	3,1	Brno-venkov	11,3	Jihlava	0,9
Česká Lípa	3,0	Břeclav	10,9	Příbram	0,8
Beroun	3,0	Kolín	10,8	Chrudim	0,8
Žďár nad Sázavou	3,0	Jihlava	10,5	Svitavy	0,7
Domažlice	3,0	Plzeň-sever	10,5	Tábor	0,7
Klatovy	2,9	Kladno	10,1	Pisek	0,7
Brno-venkov	2,9	Liberec	9,9	Jičín	0,7
Opava	2,9	Příbram	9,9	České Budějovice	0,7
Plzeň-sever	2,9	Vsetín	9,7	Brno-venkov	0,7
Svitavy	2,8	Opava	9,5	Zlín	0,7
Havlíčkův Brod	2,8	Děčín	8,9	Mělník	0,6
Chrudim	2,8	Přerov	8,7	Hradec Králové	0,6
Hradec Králové	2,7	Ostrava-město	8,7	Klatovy	0,6
Pisek	2,7	Šumperk	8,3	Benešov	0,6
Prostějov	2,7	Frydek-Místek	8,2	Český Krumlov	0,6
Vyškov	2,6	Klatovy	8,2	Nymburk	0,6
Uherské Hradiště	2,6	Hradec Králové	8,0	Praha-západ	0,5
Zlín	2,6	Náchod	7,9	Plzeň-sever	0,5
Prachatice	2,5	Strakonice	7,7	Beroun	0,5
Jičín	2,5	Karviná	6,6	Prachatice	0,5
Pardubice	2,4	Chrudim	6,5	Rokycany	0,5
Praha	2,4	Třebíč	5,7	Ústí nad Orlicí	0,4
České Budějovice	2,4	Hodonín	5,7	Plzeň-město	0,4
Jindřichův Hradec	2,3	Litoměřice	5,3	Rychnov nad Kněžnou	0,4
Ústí nad Orlicí	2,3	Žďár nad Sázavou	5,2	Pelhřimov	0,3
Benešov	2,2	Semily	4,7	Praha	0,3
Plzeň-jih	2,2	Prachatice	4,7	Plzeň-jih	0,3
Praha-západ	2,1	Bruntál	2,5	Tachov	0,2
Pelhřimov	2,0	Kutná Hora	2,4	Mladá Boleslav	0,2
Mladá Boleslav	1,9	Jeseník	1,7	Pardubice	0,2
Rychnov nad Kněžnou	1,8	Louny	0,7	Domažlice	0,2
Praha-východ	1,7	Svitavy	0,1	Praha-východ	0,1
Celkem ČR	3,4	Celkem ČR	12,6	Celkem ČR	0,8



SEŘÍDĚNÍ OKRESŮ k 30. dubnu 2020

Uchazeči o zaměstnání		Volná pracovní místa		Počet uchazečů na 1 VPM	
Praha	22421	Praha	78679	Karviná	7,3
Ostrava-město	13313	Praha-východ	18759	Sokolov	4,6
Karviná	12692	Pardubice	13898	Jeseník	4,0
Brno-město	11769	Brno-město	12365	Děčín	3,4
Hodonín	5496	Plzeň-město	9937	Ústí nad Labem	3,3
Chomutov	5079	Mladá Boleslav	7797	Bruntál	3,1
Frýdek-Místek	4831	Domažlice	6873	Hodonín	2,9
Olomouc	4831	Brno-venkov	6544	Znojmo	2,9
Znojmo	4602	Ostrava-město	6329	Blansko	2,9
Liberec	4559	Tachov	5765	Frýdek-Místek	2,6
Kladno	4534	Chomutov	5225	Břeclav	2,4
Brno-venkov	4425	Zlín	5091	Most	2,4
Děčín	4379	Hradec Králové	5049	Litoměřice	2,1
Plzeň-město	4305	Liberec	4901	Ostrava-město	2,1
Most	4297	Ústí nad Orlicí	4882	Šumperk	2,0
Ústí nad Labem	4006	Nymburk	4665	Kroměříž	2,0
Nový Jičín	3676	Kladno	4628	Přerov	2,0
Bruntál	3614	České Budějovice	4607	Jablonec nad Nisou	1,9
Opava	3525	Mělník	4451	Žďár nad Sázavou	1,9
Vsetín	3430	Beroun	4030	Nový Jičín	1,8
Přerov	3395	Praha-západ	3988	Trutnov	1,8
Zlín	3366	Plzeň-jih	3927	Opava	1,8
Teplice	3340	Příbram	3808	Třebíč	1,8
Karlovy Vary	3242	Vsetín	3758	Olomouc	1,5
Břeclav	3191	Český Krumlov	3651	Louny	1,5
České Budějovice	3179	Plzeň-sever	3239	Havlíčkův Brod	1,4
Hradec Králové	3124	Olomouc	3207	Strakonice	1,4
Příbram	3114	Tábor	3184	Teplice	1,3
Šumperk	3099	Pelhřimov	3109	Náchod	1,3
Louny	3066	Kolín	3028	Karlovy Vary	1,3
Sokolov	3046	Klatovy	2863	Rakovník	1,1
Třebíč	2955	Jihlava	2703	Jindřichův Hradec	1,1
Pardubice	2933	Uherské Hradiště	2672	Česká Lípa	1,0
Mělník	2799	Svitavy	2651	Prostějov	1,0
Litoměřice	2784	Benešov	2589	Uherské Hradiště	1,0
Kolín	2750	Teplice	2541	Kladno	1,0
Náchod	2677	Karlovy Vary	2521	Chomutov	1,0
Uherské Hradiště	2638	Cheb	2398	Cheb	1,0
Nymburk	2571	Chrudim	2384	Brno-město	1,0
Žďár nad Sázavou	2495	Rokycany	2297	Semily	0,9
Trutnov	2414	Rychnov nad Kněžnou	2221	Liberec	0,9
Jihlava	2377	Česká Lípa	2200	Vsetín	0,9
Česká Lípa	2305	Louny	2080	Kolín	0,9
Cheb	2303	Náchod	2077	Vyškov	0,9
Blansko	2298	Prachatice	2016	Kutná Hora	0,9
Jablonec nad Nisou	2263	Nový Jičín	2016	Jihlava	0,9
Kroměříž	2261	Jičín	1998	Příbram	0,8
Tábor	2259	Prostějov	1984	Chrudim	0,8
Praha-východ	2189	Kutná Hora	1969	Svitavy	0,7
Ústí nad Orlicí	2180	Opava	1944	Tábor	0,7
Praha-západ	2141	Semily	1926	Písek	0,7
Český Krumlov	2117	Hodonín	1895	Jičín	0,7
Beroun	2000	Písek	1879	České Budějovice	0,7
Prostějov	1995	Frýdek-Místek	1867	Brno-venkov	0,7
Svitavy	1977	Vyškov	1837	Zlín	0,7
Chrudim	1906	Most	1763	Mělník	0,6
Semily	1800	Karviná	1734	Hradec Králové	0,6
Havlíčkův Brod	1794	Přerov	1707	Klatovy	0,6
Klatovy	1745	Třebíč	1650	Benešov	0,6
Kutná Hora	1736	Znojmo	1593	Český Krumlov	0,6
Mladá Boleslav	1695	Šumperk	1524	Nymburk	0,6
Plzeň-sever	1659	Jindřichův Hradec	1362	Praha-západ	0,5
Vyškov	1651	Trutnov	1330	Plzeň-sever	0,5
Strakonice	1601	Žďár nad Sázavou	1330	Beroun	0,5
Benešov	1534	Litoměřice	1313	Prachatice	0,5
Jeseník	1470	Břeclav	1305	Rokycany	0,5
Jindřichův Hradec	1442	Děčín	1293	Ústí nad Orlicí	0,4
Jičín	1379	Havlíčkův Brod	1257	Plzeň-město	0,4
Tachov	1336	Ústí nad Labem	1218	Rychnov nad Kněžnou	0,4
Písek	1332	Jablonec nad Nisou	1201	Pelhřimov	0,3
Domažlice	1264	Bruntál	1151	Praha	0,3
Rakovník	1167	Strakonice	1146	Plzeň-jih	0,3
Rokycany	1039	Kroměříž	1132	Tachov	0,2
Plzeň-jih	987	Rakovník	1020	Mladá Boleslav	0,2
Pelhřimov	981	Blansko	797	Pardubice	0,2
Prachatice	957	Sokolov	656	Domažlice	0,2
Rychnov nad Kněžnou	938	Jeseník	364	Praha-východ	0,1
Celkem ČR	254040	Celkem ČR	332748	Celkem ČR	0,8



SETRŽIDĚNÍ OKRESŮ k 30. dubnu 2020

Osoby se ZP		Volná pracovní místa pro OZP		Počet osob se ZP na 1 VPM pro OZP	
Ostrava-město	2218	Praha	2214	Břeclav	34,1
Karviná	1846	Brno-město	565	Kolín	15,1
Praha	1542	Ostrava-město	521	Sokolov	14,0
Brno-město	1153	Praha-východ	474	Mělník	13,1
Hodonín	1012	České Budějovice	445	Ústí nad Labem	11,7
Frydek-Místek	979	Liberec	428	Litoměřice	11,6
Brno-venkov	769	Zlín	343	Chomutov	11,1
Olomouc	743	Louny	259	Kutná Hora	10,9
Chomutov	700	Plzeň-město	242	Pardubice	10,9
Bruntál	664	Šumperk	178	Karviná	10,9
Děčín	651	Karviná	170	Strakonice	10,2
Liberec	639	Náchod	167	Frydek-Místek	8,5
Most	625	Vyškov	156	Česká Lípa	8,5
Teplice	609	Brno-venkov	149	Chrudim	8,2
Louny	576	Hodonín	147	Ústí nad Orlicí	7,6
Litoměřice	555	Hradec Králové	143	Bruntál	7,3
Opava	539	Tábor	139	Znojmo	7,2
Zlín	535	Uherské Hradiště	135	Hodonín	6,9
Plzeň-město	526	Plzeň-jih	134	Jeseník	6,6
Hradec Králové	519	Trutnov	127	Plzeň-sever	6,4
Uherské Hradiště	512	Svitavy	123	Teplice	6,4
Ústí nad Labem	504	Vsetín	122	Olomouc	6,2
Nový Jičín	503	Olomouc	120	Děčín	6,0
Šumperk	499	Příbram	119	Most	5,8
Žďár nad Sázavou	497	Prostějov	118	Havlíčkův Brod	5,6
Přerov	497	Třebíč	118	Brno-venkov	5,2
Znojmo	463	Frydek-Místek	115	Kladno	5,0
České Budějovice	446	Opava	113	Přerov	5,0
Blansko	445	Pelhřimov	109	Jindřichův Hradec	4,8
Břeclav	443	Blansko	109	Žďár nad Sázavou	4,8
Vsetín	442	Děčín	108	Opava	4,8
Kolín	438	Most	107	Nový Jičín	4,7
Trutnov	428	Kroměříž	107	Karlovy Vary	4,7
Česká Lípa	424	Nový Jičín	106	Rakovník	4,3
Svitavy	417	Mladá Boleslav	105	Ostrava-město	4,3
Kladno	415	Žďár nad Sázavou	104	Nymburk	4,2
Havlíčkův Brod	404	Přerov	100	Blansko	4,1
Ústí nad Orlicí	403	Semily	98	Jičín	3,9
Kroměříž	377	Beroun	95	Uherské Hradiště	3,8
Náchod	376	Teplice	95	Benešov	3,8
Pardubice	370	Klatovy	94	Prachatice	3,7
Tábor	369	Bruntál	91	Hradec Králové	3,6
Strakonice	367	Jablonec nad Nisou	86	Vsetín	3,6
Kutná Hora	350	Kladno	83	Cheb	3,5
Prostějov	336	Tachov	80	Kroměříž	3,5
Příbram	326	Jihlava	80	Domažlice	3,5
Nymburk	321	Nymburk	77	Jihlava	3,4
Sokolov	321	Český Krumlov	74	Svitavy	3,4
Chrudim	321	Rokycany	72	Trutnov	3,4
Třebíč	303	Havlíčkův Brod	72	Rokycany	3,3
Vyškov	302	Rychnov nad Kněžnou	71	Klatovy	3,1
Klatovy	290	Praha-západ	69	Beroun	3,0
Beroun	289	Rakovník	66	Jablonec nad Nisou	3,0
Semily	287	Znojmo	64	Český Krumlov	3,0
Rakovník	283	Chomutov	63	Semily	2,9
Jihlava	272	Písek	57	Prostějov	2,8
Jablonec nad Nisou	255	Benešov	55	Šumperk	2,8
Mělník	248	Domažlice	53	Písek	2,8
Rokycany	237	Ústí nad Orlicí	53	Příbram	2,7
Mladá Boleslav	235	Jičín	52	Tachov	2,7
Plzeň-sever	231	Česká Lípa	50	Tábor	2,7
Karlovy Vary	227	Cheb	48	Praha-západ	2,6
Český Krumlov	219	Karlovy Vary	48	Třebíč	2,6
Tachov	218	Litoměřice	48	Náchod	2,3
Benešov	208	Ústí nad Labem	43	Rychnov nad Kněžnou	2,2
Jičín	204	Jindřichův Hradec	42	Mladá Boleslav	2,2
Jindřichův Hradec	201	Prachatice	40	Louny	2,2
Plzeň-jih	189	Chrudim	39	Plzeň-město	2,2
Domažlice	185	Strakonice	36	Brno-město	2,0
Praha-západ	179	Plzeň-sever	36	Vyškov	1,9
Cheb	170	Pardubice	34	Zlín	1,6
Písek	159	Kutná Hora	32	Liberec	1,5
Rychnov nad Kněžnou	159	Kolín	29	Pelhřimov	1,4
Jeseník	159	Jeseník	24	Plzeň-jih	1,4
Pelhřimov	156	Sokolov	23	České Budějovice	1,0
Prachatice	147	Mělník	19	Praha	0,7
Praha-východ	125	Břeclav	13	Praha-východ	0,3
Celkem ČR	35551	Celkem ČR	11343	Celkem ČR	3,1