



Úřad práce ČR

Krajská pobočka Úřadu práce ČR v hl. m. Praze

Měsíční statistická zpráva

červen 2020

Zprávu předkládá:

Ing. Martina Bundová

vedoucí oddělení realizace projektů a statistik

<https://www.mpsv.cz/web/cz/mesicni>

Praha 2020



Informace o nezaměstnanosti v hl. m. Praze k 30. 06. 2020

V červnu 2020 vzrostl celkový počet uchazečů o zaměstnání na 27.405, počet hlášených volných pracovních míst vzrostl na 83.969 a podíl nezaměstnaných osob vzrostl na 3,0 %.

K 30. 6. 2020 evidoval Úřad práce ČR (ÚP ČR), Krajská pobočka v Praze celkem 27.405 uchazečů o zaměstnání. Jejich počet byl o 1.981 vyšší než na konci předchozího měsíce, ve srovnání se stejným obdobím minulého roku je vyšší o 9.634 osob. Z tohoto počtu bylo 25.744 dosažitelných uchazečů o zaměstnání ve věku 15–64 let. Bylo to o 1.983 více než na konci předchozího měsíce. Ve srovnání se stejným obdobím minulého roku byl jejich počet vyšší o 9.744 osob.

V průběhu měsíce bylo nově zaevidováno 4.874 osob. Ve srovnání s minulým měsícem to bylo méně o 78 osob a v porovnání se stejným obdobím předchozího roku více o 1.850 osob.

Z evidence během měsíce odešlo celkem 2.862 uchazečů (ukončená evidence, vyřazení uchazeči). Bylo to o 949 osob více než v předchozím měsíci a o 176 osob méně než ve stejném měsíci minulého roku. Do zaměstnání z nich ve sledovaném měsíci nastoupilo 2.319, tj. o 775 více než v předchozím měsíci a o 627 více než ve stejném měsíci minulého roku, 575 uchazečů o zaměstnání bylo umístěno prostřednictvím úřadu práce, tj. o 200 více než v předchozím měsíci a o 51 více než ve stejném období minulého roku, 87 uchazečů bylo vyřazeno bez umístění.

Ke konci měsíce bylo evidováno na ÚP ČR, Krajské pobočce v Praze 13.809 žen. Jejich podíl na celkovém počtu uchazečů činil 50,4 %. V evidenci bylo 1.712 osob se zdravotním postižením, což představovalo 6,2 % z celkového počtu nezaměstnaných.

Ke konci tohoto měsíce bylo evidováno 505 absolventů škol všech stupňů vzdělání a mladistvých, jejich počet klesl ve srovnání s předchozím měsícem o 19 osob a ve srovnání se stejným měsícem minulého roku byl vyšší o 73 osob. Na celkové nezaměstnanosti se podíleli 1,8 %.

Podporu v nezaměstnanosti pobíralo 10.504 uchazečů o zaměstnání, tj. 38,3 % všech uchazečů vedených v evidenci.

Podíl nezaměstnaných osob, tj. počet dosažitelných uchazečů o zaměstnání ve věku 15–64 let k obyvatelstvu stejného věku, vzrostl k 30. 6. 2020 na 3,0 %.

Podíl nezaměstnaných žen vzrostl na 3,0 %, podíl nezaměstnaných mužů vzrostl na 2,9 %.

Kraj evidoval k 30. 6. 2020 celkem 83.969 volných pracovních míst. Jejich počet byl o 3.227 vyšší, než v předchozím měsíci a o 11.264 vyšší než ve stejném měsíci minulého roku. Na jedno volné pracovní místo připadalo v průměru 0,3 uchazeče. Z celkového počtu nahlášených volných míst bylo 2.395 vhodných pro osoby se zdravotním postižením (OZP), na jedno volné pracovní místo



Úřad práce ČR

připadalo 0,7 OZP. Volných pracovních míst pro absolventy a mladistvé bylo registrováno 6.141, na jedno volné místo připadalo 0,1 uchazečů této kategorie. Z celkového počtu volných pracovních míst bylo 9.031 míst bez příznaku „pro cizince“. Na dalších 74.938 pozic pak mohli zaměstnavatelé přijímat také pracovníky ze zahraničí.

V rámci aktivní politiky zaměstnanosti (APZ) bylo od počátku roku 2020 prostřednictvím příspěvků APZ podpořeno 201 osob, z toho bylo zařazeno 180 osob do rekvalifikačních kurzů.

Informace o vývoji nezaměstnanosti v ČR v elektronické formě jsou zveřejněny na internetové adrese <https://www.mpsv.cz/web/cz/mesicni>.



1. Základní charakteristika vývoje nezaměstnanosti a volných pracovních míst v hl. m. Praze

Tabulka č. 1 - Vývoj nezaměstnanosti

ukazatel (celkový počet)		stav k		
		30. 6. 2019	31. 5. 2020	30.6.2020
evidovaní uchazeči o zaměstnání		17.771	25.424	27.405
- z toho	ženy	9.314	12.802	13.809
	absolventi a mladiství	432	524	505
	uchazeči se zdravotním postižením	1.605	1.630	1.712
uchazeči s nárokem na Pvn		6.557	10.159	10.504
podíl nezaměstnaných osob v %		1,9	2,7	3,0
volná pracovní místa		72.705	80.742	83.969
počet uchazečů na 1 volné pracovní místo		0,2	0,3	0,3

Tabulka č. 2 - Tok nezaměstnanosti

ukazatel	počet uchazečů ve sledovaném měsíci		
	červen 2019	květen 2020	červen 2020
nově evidovaní uchazeči o zaměstnání	3.024	4.952	4.874
uchazeči s ukončenou evidencí a vyřazení	3.038	1.913	2.862
- z toho umístění celkem	1.692	1.544	2.319
- z toho umístění úřadem práce	524	375	575

Tabulka č. 3 – Nezaměstnanost v hl. m. Praze k 30. 6. 2020

kraj	počet nezaměstnaných		volná pracovní místa	počet uchazečů na 1 VPM	podíl nezaměstnaných osob [%]
	celkem	z toho ženy			
Hl. m. Praha	27.405	13.809	83.969	0,3	3,0
Česká republika	269.637	135.599	334.904	0,8	3,7



2. Vybrané nástroje aktivní politiky zaměstnanosti v hl. m. Praze

Tabulka č. 4 – Osoby podpořené v rámci APZ a rekvalifikace uchazečů a zájemců o zaměstnání

ukazatel (celkový počet)	stav k		celkem od počátku roku do	
	30.6.2019	30.6.2020	30.6.2019	30.6.2020
osoby podpořené v rámci APZ				
veřejně prospěšné práce (VPP)	21	9	38	6
veřejně prospěšné práce (VPP) - ESF ¹⁾	0	7	0	5
společensky účelná prac. místa (SÚPM)	14	0	1	0
společensky účelná prac. místa (SÚPM)-ESF ¹⁾	1	17	1	8
SÚPM – samostatně výděleč. činnost (SVČ)	24	11	1	0
SÚPM – samostatně výděleč. činnost (SVČ)-ESF ¹⁾	0	0	0	0
zřízení pracovního místa pro OZP (bez SVČ)	0	0	0	0
zřízení pracovního místa pro OZP – SVČ	1	0	0	0
ostatní nástroje APZ	1	0	1	2
rekvalifikace uchazečů a zájemců o zaměstnání				
uchazeči a zájemci zařazení do rekvalifikací	0	0	0	0
uchazeči a zájemci zařazení do rekvalifikací – ESF ¹⁾	0	0	2	0
uchazeči a zájemci, kteří zahájili zvolenou rekvalifikaci	0	0	0	0
uchazeči a zájemci, kteří zahájili zvolenou rekvalifikaci – ESF ¹⁾	29	10	350	180
osoby podpořené v rámci APZ celkem	91	54	394	201

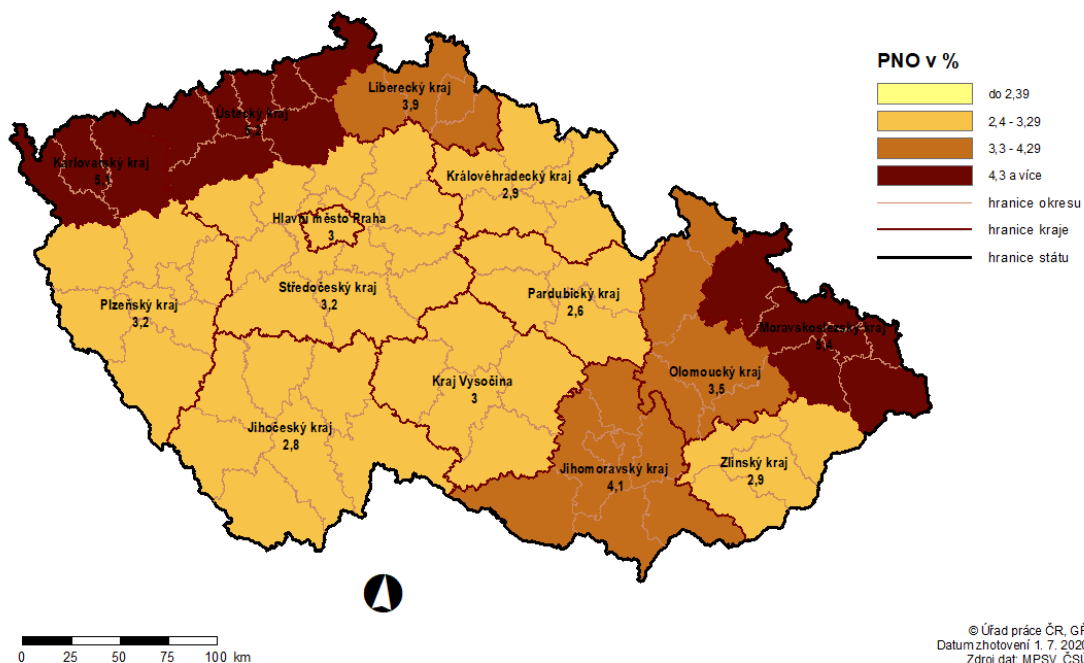
1) financováno převážně z Evropského sociálního fondu

Podrobnější statistické údaje o nástrojích APZ naleznete na stránkách Integrovaného portálu MPSV, v měsíčních statistikách nezaměstnanosti

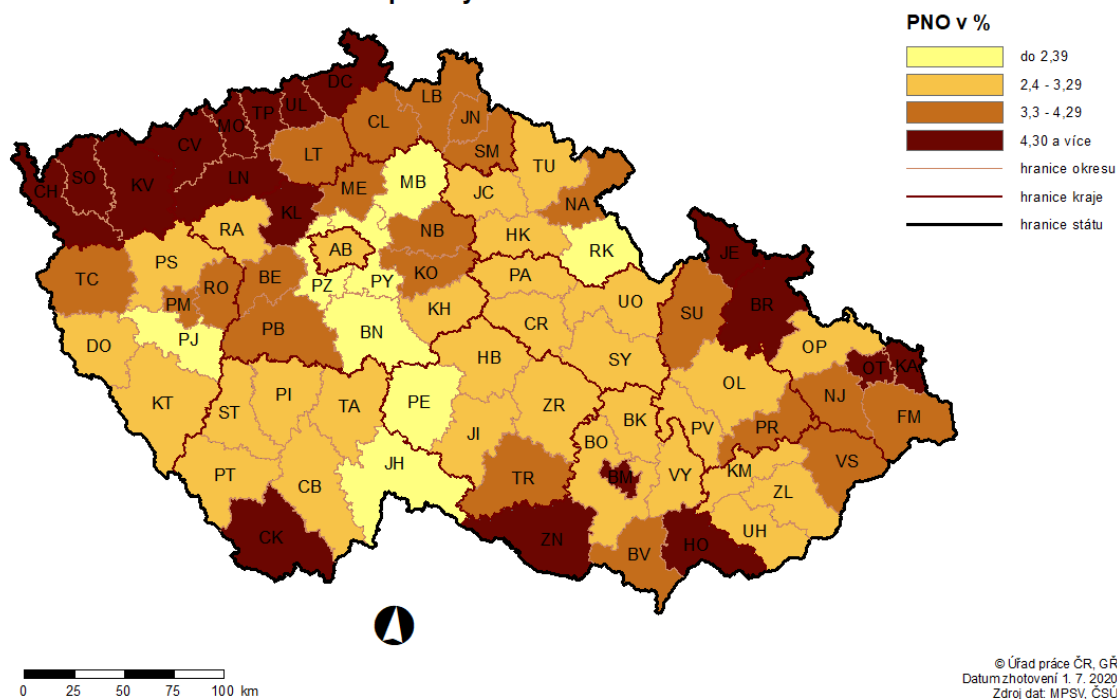
<https://www.mpsv.cz/web/cz/mesicni>.

3. MAPA – Podíl nezaměstnaných osob

PODÍL NEZAMĚŠTNANÝCH OSOB (PNO) NA POČTU OBYVATEL v krajích České republiky k 30. 6. 2020

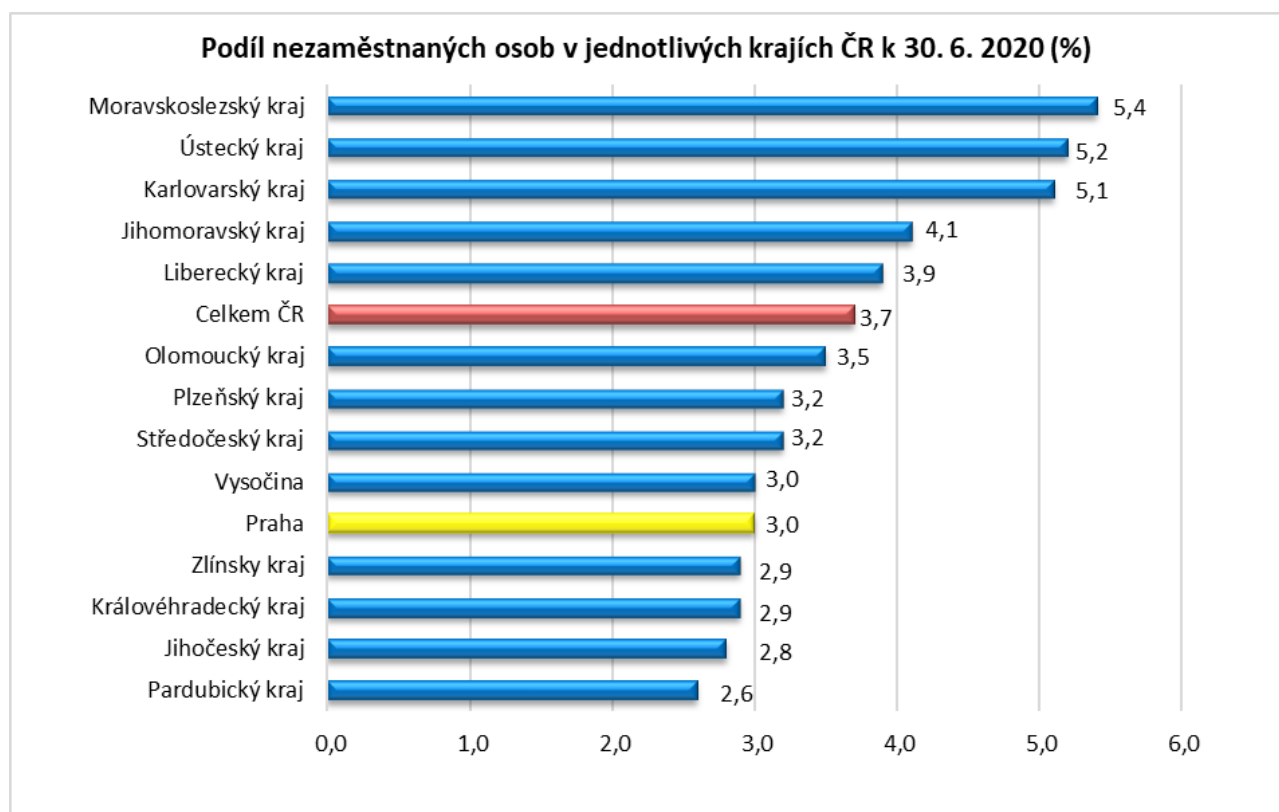


PODÍL NEZAMĚŠTNANÝCH OSOB (PNO) NA POČTU OBYVATEL v okresech České republiky k 30. 6. 2020

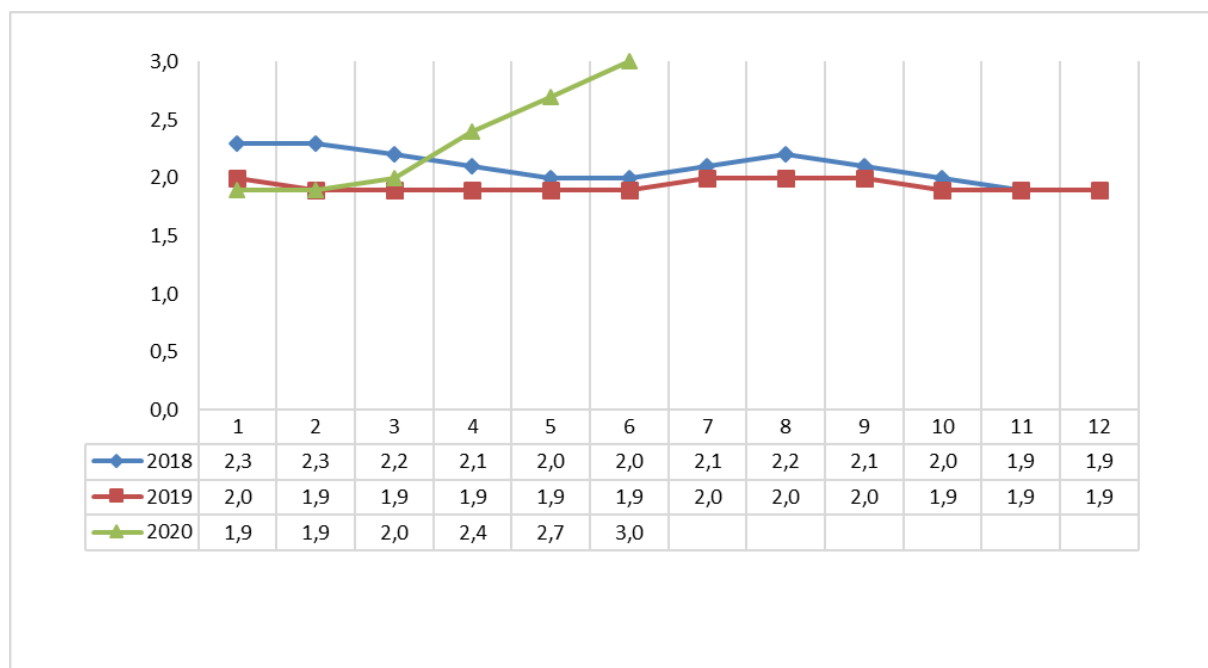


4. GRAFY

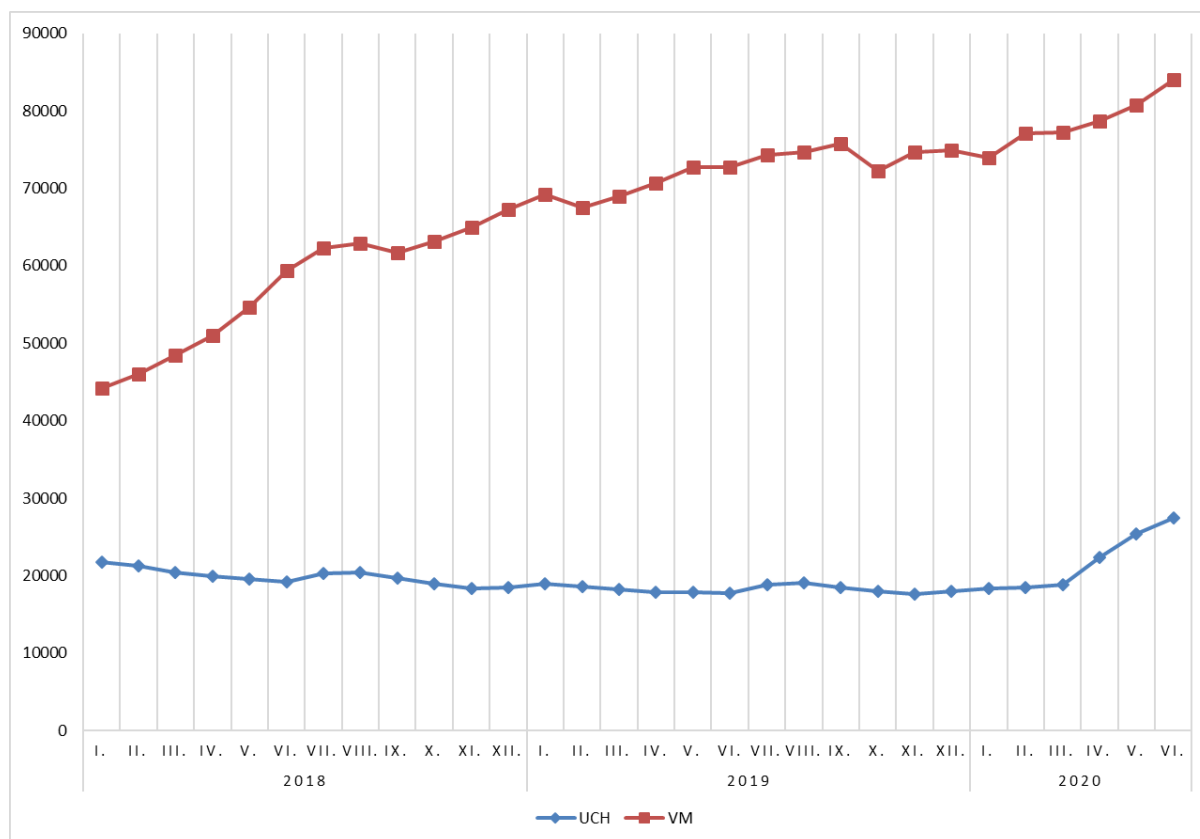
Graf č. 1 - Podíl nezaměstnaných osob v hl. m. Praze a v ČR k 30. 6. 2020



Graf č. 2 - Vývoj podílu nezaměstnaných v hl. m. Praze v letech 2018 – 2020 v %



Graf č. 3 - Vývoj počtu uchazečů a volných míst v hl. m. Praze v letech 2018 – 2020





5. Tabulka seříděných okresů k 30. 6. 2020

SEŘÍDĚNÍ OKRESŮ k 30. červnu 2020					
	PNO v %		meziměs. přírůst./ úbytek nezam. v %		počet uchazečů na 1 VPM
Karviná	8,1	Mladá Boleslav	8,0	Karviná	8,2
Ostrava-město	6,6	Praha	7,8	Sokolov	5,3
Chomutov	6,4	Karlovy Vary	7,3	Děčín	3,9
Most	6,3	Teplice	5,0	Bruntál	3,4
Bruntál	6,0	Ústí nad Labem	4,7	Jeseník	3,3
Sokolov	5,8	Praha-východ	4,4	Most	3,2
Znojmo	5,6	Praha-západ	4,3	Ústí nad Labem	3,1
Louny	5,4	Česká Lípa	4,3	Blansko	3,0
Děčín	5,3	Uherské Hradiště	3,8	Frydek-Místek	2,6
Ústí nad Labem	5,3	Ostrava-město	3,5	Nový Jičín	2,6
Karlovy Vary	5,2	Most	3,5	Přerov	2,6
Jeseník	5,1	Kladno	3,5	Ostrava-město	2,3
Hodonín	4,8	Louny	3,4	Šumperk	2,3
Brno-město	4,7	Liberec	3,2	Znojmo	2,2
Český Krumlov	4,5	Sokolov	3,0	Hodonín	2,2
Teplice	4,4	Přerov	2,9	Kroměříž	2,1
Kladno	4,4	Karviná	2,8	Jablonec nad Nisou	2,0
Cheb	4,3	Hradec Králové	2,6	Litoměřice	2,0
Liberec	4,1	Pižeň-město	2,2	Opava	2,0
Přerov	4,1	Mělník	2,1	Žďár nad Sázavou	1,9
Kolín	4,1	Beroun	2,1	Trutnov	1,8
Jablonec nad Nisou	4,0	Nymburk	2,0	Karlovy Vary	1,8
Příbram	4,0	Brno-město	1,9	Břeclav	1,7
Mělník	3,9	Pižeň-jih	1,7	Louny	1,6
Nymburk	3,9	Chomutov	1,6	Olomouc	1,6
Tachov	3,8	Děčín	1,6	Česká Lípa	1,5
Šumperk	3,8	Rokycany	1,4	Třebíč	1,5
Nový Jičín	3,8	Jablonec nad Nisou	1,3	Teplice	1,5
Třebíč	3,7	Nový Jičín	1,1	Havíčkův Brod	1,5
Semily	3,7	Frydek-Místek	0,7	Prostějov	1,4
Plzeň-město	3,7	Kolín	0,7	Náchod	1,3
Náchod	3,6	Jihlava	0,5	Strakonice	1,3
Břeclav	3,6	Olomouc	0,5	Rakovník	1,3
Česká Lípa	3,6	Ústí nad Orlicí	0,5	Cheb	1,2
Vsetín	3,4	Brno-venkov	0,4	Vsetín	1,2
Frydek-Místek	3,4	Pardubice	0,3	Kladno	1,1
Litoměřice	3,4	Tachov	0,2	Uherské Hradiště	1,1
Beroun	3,4	Bruntál	0,2	Liberec	1,1
Rokycany	3,3	Domažlice	0,1	Jindřichův Hradec	1,0
Domažlice	3,2	Opava	0,0	Chomutov	1,0
Tábor	3,2	Plzeň-sever	-0,2	Vyškov	0,9
Kutná Hora	3,2	Vsetín	-0,5	Semily	0,9
Blansko	3,2	Příbram	-0,5	Brno-město	0,9
Kroměříž	3,2	České Budějovice	-0,6	Rokycany	0,9
Olomouc	3,2	Litoměřice	-0,8	Jihlava	0,8
Jihlava	3,1	Blansko	-0,8	Zlín	0,8
Trutnov	3,1	Kroměříž	-0,9	Kutná Hora	0,7
Rakovník	3,0	Semily	-0,9	Chrudim	0,7
Strakonice	3,0	Jičín	-1,0	Hradec Králové	0,7
Brno-venkov	3,0	Trutnov	-1,2	Brno-venkov	0,7
Praha	3,0	Tábor	-1,3	České Budějovice	0,7
Žďár nad Sázavou	3,0	Cheb	-1,6	Písek	0,7
Plzeň-sever	3,0	Chrudim	-1,7	Příbram	0,7
Hradec Králové	2,9	Vyškov	-1,7	Jičín	0,7
Opava	2,9	Prostějov	-1,8	Kolín	0,7
Prostějov	2,8	Žďár nad Sázavou	-2,0	Tábor	0,7
Havíčkův Brod	2,8	Strakonice	-2,1	Svitavy	0,6
Uherské Hradiště	2,8	Třebíč	-2,1	Plzeň-město	0,6
Klatovy	2,7	Rychnov nad Kněžnou	-2,2	Plzeň-sever	0,6
Chrudim	2,7	Zlín	-2,3	Benešov	0,6
Svitavy	2,6	Kutná Hora	-2,4	Klatovy	0,6
Písek	2,6	Benešov	-2,7	Mělník	0,6
Pardubice	2,6	Havíčkův Brod	-2,8	Nymburk	0,6
Vyškov	2,6	Šumperk	-2,8	Praha-západ	0,5
Jičín	2,6	Prachatice	-3,0	Beroun	0,5
Zlín	2,5	Písek	-3,1	Český Krumlov	0,5
Prachatice	2,5	Rakovník	-3,1	Ústí nad Orlicí	0,5
Ústí nad Orlicí	2,4	Náchod	-3,1	Prachatice	0,5
České Budějovice	2,4	Jeseník	-3,1	Rychnov nad Kněžnou	0,4
Plzeň-jih	2,4	Svitavy	-3,5	Pelhřimov	0,4
Praha-západ	2,3	Hodonín	-4,2	Domažlice	0,4
Mladá Boleslav	2,3	Pelhřimov	-4,5	Praha	0,3
Benešov	2,3	Jindřichův Hradec	-5,0	Tachov	0,3
Jindřichův Hradec	2,2	Klatovy	-6,5	Plzeň-jih	0,3
Pelhřimov	2,2	Znojmo	-7,3	Mladá Boleslav	0,3
Praha-východ	2,0	Český Krumlov	-8,5	Pardubice	0,2
Rychnov nad Kněžnou	1,8	Břeclav	-8,8	Praha-východ	0,1
Celkem ČR	3,7	Celkem ČR	1,3	Celkem ČR	0,8



SETŘÍDĚNÍ OKRESŮ k 30. červnu 2020

Uchazeči o zaměstnání		Volná pracovní místa		Počet uchazečů na 1 VPM	
Praha	27405	Praha	83969	Karviná	8,2
Ostrava-město	14660	Praha-východ	19852	Sokolov	5,3
Karviná	13464	Pardubice	15345	Děčín	3,9
Brno-město	12572	Brno-město	13764	Bruntál	3,4
Chomutov	5546	Mladá Boleslav	7855	Jeseník	3,3
Hodonín	5202	Plzeň-město	7578	Most	3,2
Kladno	5074	Brno-venkov	6565	Ústí nad Labem	3,1
Liberec	5067	Ostrava-město	6305	Blansko	3,0
Frydek-Místek	5002	Chomutov	5792	Frydek-Místek	2,6
Olomouc	4980	Mělník	5273	Nový Jičín	2,6
Plzeň-město	4864	Nymburk	4840	Přerov	2,6
Most	4823	České Budějovice	4697	Ostrava-město	2,3
Děčín	4624	Hradec Králové	4691	Šumperk	2,3
Brno-venkov	4553	Liberec	4688	Znojmo	2,2
Ústí nad Labem	4312	Tachov	4648	Hodonín	2,2
Znojmo	4280	Ústí nad Orlicí	4646	Kroměříž	2,1
Karlovy Vary	3993	Příbram	4541	Jablonec nad Nisou	2,0
Nový Jičín	3843	Kladno	4477	Litoměřice	2,0
Teplice	3837	Praha-západ	4398	Opava	2,0
Bruntál	3674	Zlín	4382	Žďár nad Sázavou	1,9
Přerov	3582	Beroun	4274	Trutnov	1,8
Opava	3554	Kolín	4210	Karlovy Vary	1,8
Sokolov	3509	Domažlice	3857	Břeclav	1,7
Vsetín	3428	Český Krumlov	3778	Louny	1,6
Zlín	3352	Plzeň-jih	3545	Olomouc	1,6
Hradec Králové	3340	Tábor	3388	Česká Lípa	1,5
Louny	3289	Olomouc	3199	Třebíč	1,5
České Budějovice	3248	Vsetín	2935	Teplice	1,5
Pardubice	3149	Pelhřimov	2929	Havlíčkův Brod	1,5
Příbram	3109	Plzeň-sever	2925	Prostějov	1,4
Šumperk	3032	Svitavy	2871	Náchod	1,3
Mělník	2971	Jihlava	2857	Strakonice	1,3
Břeclav	2857	Klatovy	2844	Rakovník	1,3
Kolín	2842	Benešov	2730	Cheb	1,2
Třebíč	2825	Teplice	2565	Vsetín	1,2
Uherské Hradiště	2786	Chrudim	2551	Kladno	1,1
Litoměřice	2760	Uherské Hradiště	2467	Uherské Hradiště	1,1
Nymburk	2673	Hodonín	2373	Liberec	1,1
Cheb	2653	Kutná Hora	2305	Jindřichův Hradec	1,0
Česká Lípa	2653	Karlovy Vary	2191	Chomutov	1,0
Náchod	2619	Cheb	2179	Vyškov	0,9
Žďár nad Sázavou	2496	Rychnov nad Kněžnou	2137	Semily	0,9
Praha-východ	2473	Jičín	2073	Brno-město	0,9
Trutnov	2466	Náchod	2064	Rokycany	0,9
Jablonec nad Nisou	2445	Louny	2059	Jihlava	0,8
Jihlava	2426	Prachatice	2041	Zlín	0,8
Praha-západ	2391	Znojmo	1917	Kutná Hora	0,7
Blansko	2378	Semily	1914	Chrudim	0,7
Ústí nad Orlicí	2274	Frydek-Místek	1896	Hradec Králové	0,7
Kroměříž	2261	Písek	1888	Brno-venkov	0,7
Tábor	2224	Třebíč	1886	České Budějovice	0,7
Beroun	2183	Opava	1820	Písek	0,7
Mladá Boleslav	2097	Česká Lípa	1769	Příbram	0,7
Prostějov	2073	Vyškov	1768	Jičín	0,7
Český Krumlov	1921	Karviná	1650	Kolín	0,7
Svitavy	1851	Břeclav	1648	Tábor	0,7
Chrudim	1838	Most	1515	Svitavy	0,6
Havlíčkův Brod	1801	Prostějov	1510	Plzeň-město	0,6
Semily	1777	Nový Jičín	1474	Plzeň-sever	0,6
Plzeň-sever	1721	Přerov	1388	Benešov	0,6
Kutná Hora	1684	Ústí nad Labem	1378	Klatovy	0,6
Vyškov	1655	Jindřichův Hradec	1371	Mělník	0,6
Klatovy	1606	Litoměřice	1358	Nymburk	0,6
Strakonice	1563	Trutnov	1346	Praha-západ	0,5
Benešov	1543	Žďár nad Sázavou	1338	Beroun	0,5
Tachov	1442	Šumperk	1305	Český Krumlov	0,5
Jičín	1408	Rokycany	1296	Ústí nad Orlicí	0,5
Jindřichův Hradec	1382	Strakonice	1242	Prachatice	0,5
Domažlice	1367	Havlíčkův Brod	1211	Rychnov nad Kněžnou	0,4
Jeseník	1338	Děčín	1198	Pelhřimov	0,4
Písek	1295	Jablonec nad Nisou	1196	Domažlice	0,4
Rakovník	1158	Kroměříž	1098	Praha	0,3
Rokycany	1119	Bruntál	1088	Tachov	0,3
Plzeň-jih	1052	Rakovník	922	Plzeň-jih	0,3
Pelhřimov	1040	Blansko	783	Mladá Boleslav	0,3
Rychnov nad Kněžnou	957	Sokolov	667	Pardubice	0,2
Prachatice	926	Jeseník	411	Praha-východ	0,1
Celkem ČR	269637	Celkem ČR	334904	Celkem ČR	0,8



SETRŽIDĚNÍ OKRESŮ k 30. červnu 2020

Osoby se ZP		Volná pracovní místa pro OZP		Počet osob se ZP na 1 VPM pro OZP	
Ostrava-město	2275	Praha	2395	Kolín	21,0
Karviná	1913	Brno-město	644	Sokolov	15,7
Praha	1712	Ostrava-město	528	Mělník	14,6
Brno-město	1225	Praha-východ	510	Břeclav	13,7
Frydek-Místek	1012	České Budějovice	435	Chomutov	12,1
Hodonín	971	Zlín	312	Strakonice	10,5
Brno-venkov	812	Liberec	291	Chrudim	9,7
Olomouc	786	Louny	248	Karviná	9,5
Děčín	715	Hodonín	202	Ústí nad Orlicí	9,1
Chomutov	715	Karviná	202	Litoměřice	8,9
Most	677	Plzeň-město	198	Ústí nad Labem	8,6
Bruntál	668	Náchod	194	Pardubice	8,4
Teplice	645	Uherské Hradiště	183	Děčín	8,3
Liberec	643	Olomouc	180	Rakovník	7,1
Louny	576	Šumperk	164	Znojmo	7,0
Opava	576	Brno-venkov	158	Česká Lípa	6,9
Hradec Králové	565	Frydek-Místek	153	Kutná Hora	6,7
Plzeň-město	558	Tábor	143	Most	6,6
Litoměřice	540	Kroměříž	135	Frydek-Místek	6,6
Zlín	536	Třebíč	135	Bruntál	6,5
Nový Jičín	531	Plzeň-jih	134	Jindřichův Hradec	6,4
Ústí nad Labem	526	Hradec Králové	134	Přerov	6,3
Přerov	518	Trutnov	132	Teplice	6,2
Uherské Hradiště	506	Mladá Boleslav	125	Žďár nad Sázavou	6,2
Šumperk	490	Vsetín	122	Plzeň-sever	6,1
Žďár nad Sázavou	488	Prostějov	120	Karlovy Vary	5,6
Znojmo	472	Opava	120	Havlíčkův Brod	5,3
Česká Lípa	469	Příbram	117	Blansko	5,3
České Budějovice	463	Beroun	114	Cheb	5,3
Blansko	463	Svitavy	114	Nový Jičín	5,2
Kladno	458	Kladno	104	Brno-venkov	5,1
Břeclav	452	Teplice	104	Jičín	5,1
Kolín	442	Bruntál	103	Rokycany	5,0
Trutnov	438	Most	102	Hodonín	4,8
Vsetín	438	Nový Jičín	102	Opava	4,8
Havlíčkův Brod	433	Pelhřimov	100	Semily	4,6
Ústí nad Orlicí	411	Nymburk	97	Domažlice	4,4
Pardubice	401	Tachov	96	Kladno	4,4
Svitavy	398	Vyškov	92	Olomouc	4,4
Náchod	396	Písek	90	Ostrava-město	4,3
Kroměříž	376	Blansko	88	Hradec Králové	4,2
Tábor	367	Děčín	86	Jeseník	4,2
Prostějov	362	Jihlava	86	Prachatice	3,7
Strakonice	357	Havlíčkův Brod	82	Vsetín	3,6
Nymburk	345	Přerov	82	Nymburk	3,6
Kutná Hora	333	Jablonec nad Nisou	81	Klatovy	3,5
Sokolov	330	Český Krumlov	80	Svitavy	3,5
Příbram	324	Žďár nad Sázavou	79	Vyškov	3,5
Vyškov	320	Klatovy	78	Jablonec nad Nisou	3,5
Chrudim	310	Česká Lípa	68	Praha-západ	3,4
Třebíč	307	Znojmo	67	Trutnov	3,3
Rakovník	300	Semily	64	Benešov	3,3
Semily	292	Litoměřice	61	Jihlava	3,2
Jablonec nad Nisou	280	Ústí nad Labem	61	Rychnov nad Kněžnou	3,2
Jihlava	277	Benešov	60	Prostějov	3,0
Klatovy	276	Chomutov	59	Šumperk	3,0
Beroun	274	Rychnov nad Kněžnou	55	Plzeň-město	2,8
Karlovy Vary	252	Praha-západ	53	Český Krumlov	2,8
Mělník	249	Kutná Hora	50	Kroměříž	2,8
Mladá Boleslav	249	Rokycany	48	Příbram	2,8
Rokycany	240	Pardubice	48	Uherské Hradiště	2,8
Český Krumlov	224	Domažlice	46	Tábor	2,6
Plzeň-sever	224	Karlovy Vary	45	Beroun	2,4
Tachov	222	Ústí nad Orlicí	45	Louny	2,3
Jičín	213	Rakovník	42	Tachov	2,3
Jindřichův Hradec	205	Jičín	42	Třebíč	2,3
Cheb	205	Prachatice	41	Liberec	2,2
Domažlice	204	Cheb	39	Náchod	2,0
Plzeň-jih	204	Plzeň-sever	37	Mladá Boleslav	2,0
Benešov	199	Jeseník	37	Brno-město	1,9
Praha-západ	182	Strakonice	34	Zlín	1,7
Rychnov nad Kněžnou	174	Břeclav	33	Písek	1,6
Pelhřimov	158	Jindřichův Hradec	32	Pelhřimov	1,6
Jeseník	155	Chrudim	32	Plzeň-jih	1,5
Prachatice	150	Kolín	21	České Budějovice	1,1
Písek	146	Sokolov	21	Praha	0,7
Praha-východ	138	Mělník	17	Praha-východ	0,3
Celkem ČR	36736	Celkem ČR	11632	Celkem ČR	3,2