



Úřad práce ČR

Krajská pobočka Úřadu práce ČR v hl. m. Praze

Měsíční statistická zpráva

červenec 2020

Zprávu předkládá:

Ing. Martina Bundová

vedoucí oddělení realizace projektů a statistik

<https://www.mpsv.cz/web/cz/mesicni>

Praha 2020



Informace o nezaměstnanosti v hl. m. Praze k 31. 07. 2020

V červenci 2020 vzrostl celkový počet uchazečů o zaměstnání na 29.567, počet hlášených volných pracovních míst klesl na 83.672 a podíl nezaměstnaných osob vzrostl na 3,2 %.

K 31. 7. 2020 evidoval Úřad práce ČR (ÚP ČR), Krajská pobočka v Praze celkem 29.567 uchazečů o zaměstnání. Jejich počet byl o 2.162 vyšší než na konci předchozího měsíce, ve srovnání se stejným obdobím minulého roku je vyšší o 10.672 osob. Z tohoto počtu bylo 27.896 dosažitelných uchazečů o zaměstnání ve věku 15–64 let. Bylo to o 2.152 více než na konci předchozího měsíce. Ve srovnání se stejným obdobím minulého roku byl jejich počet vyšší o 10.701 osob.

V průběhu měsíce bylo nově zaevidováno 5.268 osob. Ve srovnání s minulým měsícem to bylo více o 394 osob a v porovnání se stejným obdobím předchozího roku více o 1.276 osob.

Z evidence během měsíce odešlo celkem 3.054 uchazečů (ukončená evidence, vyřazení uchazeči). Bylo to o 192 osob více než v předchozím měsíci a o 209 osob více než ve stejném měsíci minulého roku. Do zaměstnání z nich ve sledovaném měsíci nastoupilo 2.288, tj. o 31 méně než v předchozím měsíci a o 694 více než ve stejném měsíci minulého roku, 487 uchazečů o zaměstnání bylo umístěno prostřednictvím úřadu práce, tj. o 88 méně než v předchozím měsíci a o 11 méně než ve stejném období minulého roku, 220 uchazečů bylo vyřazeno bez umístění.

Ke konci měsíce bylo evidováno na ÚP ČR, Krajské pobočce v Praze 15.075 žen. Jejich podíl na celkovém počtu uchazečů činil 51,0 %. V evidenci bylo 1.781 osob se zdravotním postižením, což představovalo 6,0 % z celkového počtu nezaměstnaných.

Ke konci tohoto měsíce bylo evidováno 545 absolventů škol všech stupňů vzdělání a mladistvých, jejich počet vzrostl ve srovnání s předchozím měsícem o 40 osob a ve srovnání se stejným měsícem minulého roku byl vyšší o 57 osob. Na celkové nezaměstnanosti se podíleli 1,8 %.

Podporu v nezaměstnanosti pobíralo 11.240 uchazečů o zaměstnání, tj. 38,0 % všech uchazečů vedených v evidenci.

Podíl nezaměstnaných osob, tj. počet dosažitelných uchazečů o zaměstnání ve věku 15–64 let k obyvatelstvu stejného věku, vzrostl k 31. 7. 2020 na 3,2 %.

Podíl nezaměstnaných žen vzrostl na 3,3 %, podíl nezaměstnaných mužů vzrostl na 3,1 %.

Kraj evidoval k 31. 7. 2020 celkem 83.672 volných pracovních míst. Jejich počet byl o 297 nižší, než v předchozím měsíci a o 9.376 vyšší než ve stejném měsíci minulého roku. Na jedno volné pracovní místo připadalo v průměru 0,4 uchazeče. Z celkového počtu nahlášených volných míst bylo 2.280 vhodných pro osoby se zdravotním postižením (OZP), na jedno volné pracovní místo



Úřad práce ČR

připadalo 0,8 OZP. Volných pracovních míst pro absolventy a mladistvé bylo registrováno 5.987, na jedno volné místo připadalo 0,1 uchazečů této kategorie. Z celkového počtu volných pracovních míst bylo 9.063 míst bez příznaku „pro cizince“. Na dalších 74.609 pozic pak mohli zaměstnavatelé přijímat také pracovníky ze zahraničí.

V rámci aktivní politiky zaměstnanosti (APZ) bylo od počátku roku 2020 prostřednictvím příspěvků APZ podpořeno 263 osob, z toho bylo zařazeno 234 osob do rekvalifikačních kurzů.

Informace o vývoji nezaměstnanosti v ČR v elektronické formě jsou zveřejněny na internetové adrese <https://www.mpsv.cz/web/cz/mesicni>.



1. Základní charakteristika vývoje nezaměstnanosti a volných pracovních míst v hl. m. Praze

Tabulka č. 1 - Vývoj nezaměstnanosti

ukazatel (celkový počet)		stav k		
		31. 7. 2019	30. 6. 2020	31. 7. 2020
evidovaní uchazeči o zaměstnání		18.895	27.405	29.567
- z toho	ženy	10.183	13.809	15.075
	absolventi a mladiství	488	505	545
	uchazeči se zdravotním postižením	1.610	1.712	1.781
uchazeči s nárokem na Pvn		7.472	10.504	11.240
podíl nezaměstnaných osob v %		2,0	3,0	3,2
volná pracovní místa		74.296	83.969	83.672
počet uchazečů na 1 volné pracovní místo		0,3	0,3	0,4

Tabulka č. 2 - Tok nezaměstnanosti

ukazatel	počet uchazečů ve sledovaném měsíci		
	červenec 2019	červen 2020	červenec 2020
nově evidovaní uchazeči o zaměstnání	3.992	4.874	5.268
uchazeči s ukončenou evidencí a vyřazení	2.845	2.862	3.054
- z toho umístění celkem	1.594	2.319	2.288
- z toho umístění úřadem práce	498	575	487

Tabulka č. 3 – Nezaměstnanost v hl. m. Praze k 31. 7. 2020

kraj	počet nezaměstnaných		volná pracovní místa	počet uchazečů na 1 VPM	podíl nezaměstnaných osob [%]
	celkem	z toho ženy			
Hl. m. Praha	29.567	15.075	83.672	0,4	3,2
Česká republika	279.673	143.180	334.283	0,8	3,8



2. Vybrané nástroje aktivní politiky zaměstnanosti v hl. m. Praze

Tabulka č. 4 – Osoby podpořené v rámci APZ a rekvalifikace uchazečů a zájemců o zaměstnání

ukazatel (celkový počet)	stav k		celkem od počátku roku do	
	31.7.2019	31.7.2020	31.7.2019	31.7.2020
osoby podpořené v rámci APZ				
veřejně prospěšné práce (VPP)	22	13	42	11
veřejně prospěšné práce (VPP) - ESF ¹⁾	0	7	0	5
společensky účelná prac. místa (SÚPM)	10	0	1	0
společensky účelná prac. místa (SÚPM)-ESF ¹⁾	3	17	3	10
SÚPM – samostatně výděleč. činnost (SVČ)	24	9	1	1
SÚPM – samostatně výděleč. činnost (SVČ)-ESF ¹⁾	0	0	0	0
zřízení pracovního místa pro OZP (bez SVČ)	0	0	0	0
zřízení pracovního místa pro OZP – SVČ	1	0	0	0
ostatní nástroje APZ	1	0	1	2
rekvalifikace uchazečů a zájemců o zaměstnání				
uchazeči a zájemci zařazení do rekvalifikací	0	0	0	0
uchazeči a zájemci zařazení do rekvalifikací – ESF ¹⁾	0	0	2	0
uchazeči a zájemci, kteří zahájili zvolenou rekvalifikaci	0	0	0	0
uchazeči a zájemci, kteří zahájili zvolenou rekvalifikaci – ESF ¹⁾	44	30	393	234
osoby podpořené v rámci APZ celkem	105	76	443	263

1) financováno převážně z Evropského sociálního fondu

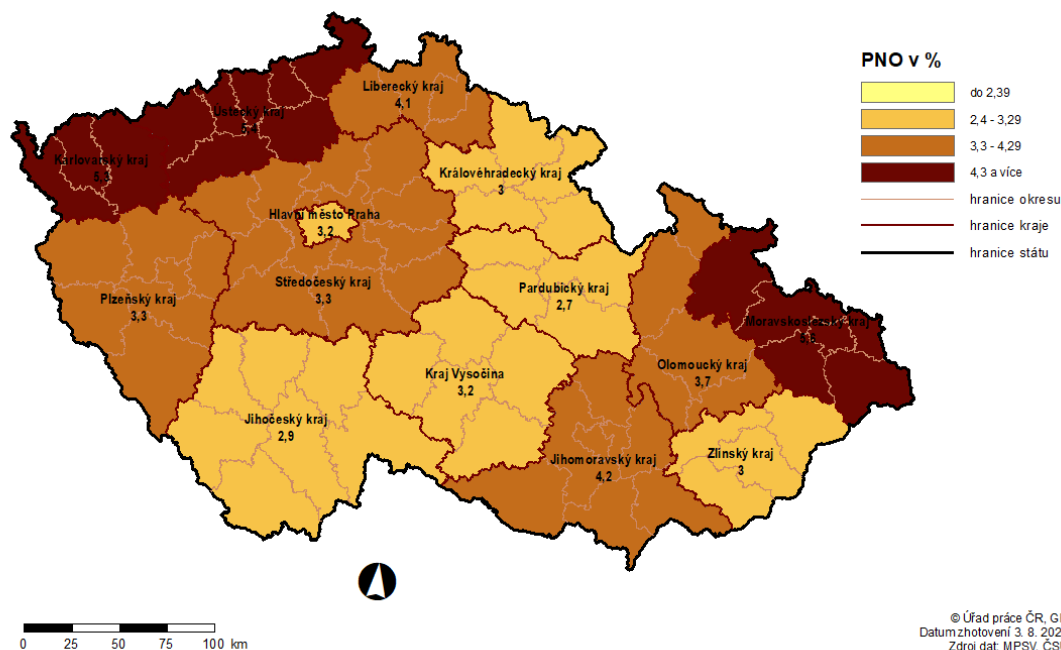
Podrobnější statistické údaje o nástrojích APZ naleznete na stránkách Integrovaného portálu MPSV, v měsíčních statistikách nezaměstnanosti

<https://www.mpsv.cz/web/cz/mesicni>.

3. MAPA – Podíl nezaměstnaných osob

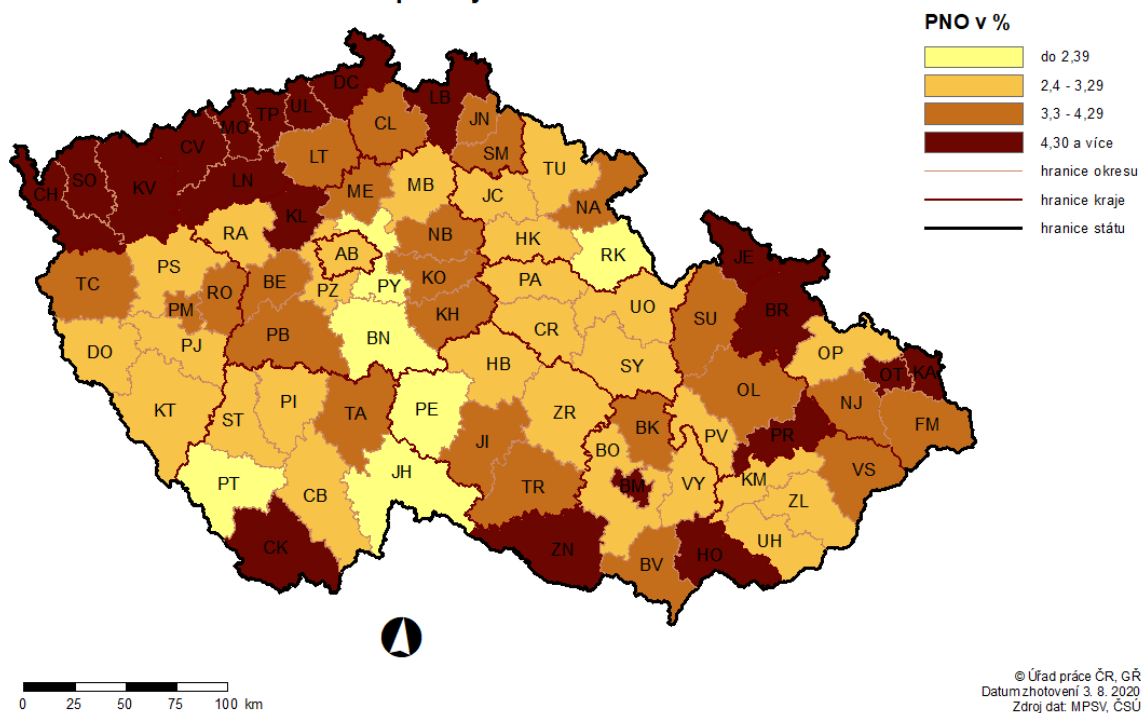
PODÍL NEZAMĚŠTNANÝCH OSOB (PNO) NA POČTU OBYVATEL

v krajích České republiky k 31. 7. 2020



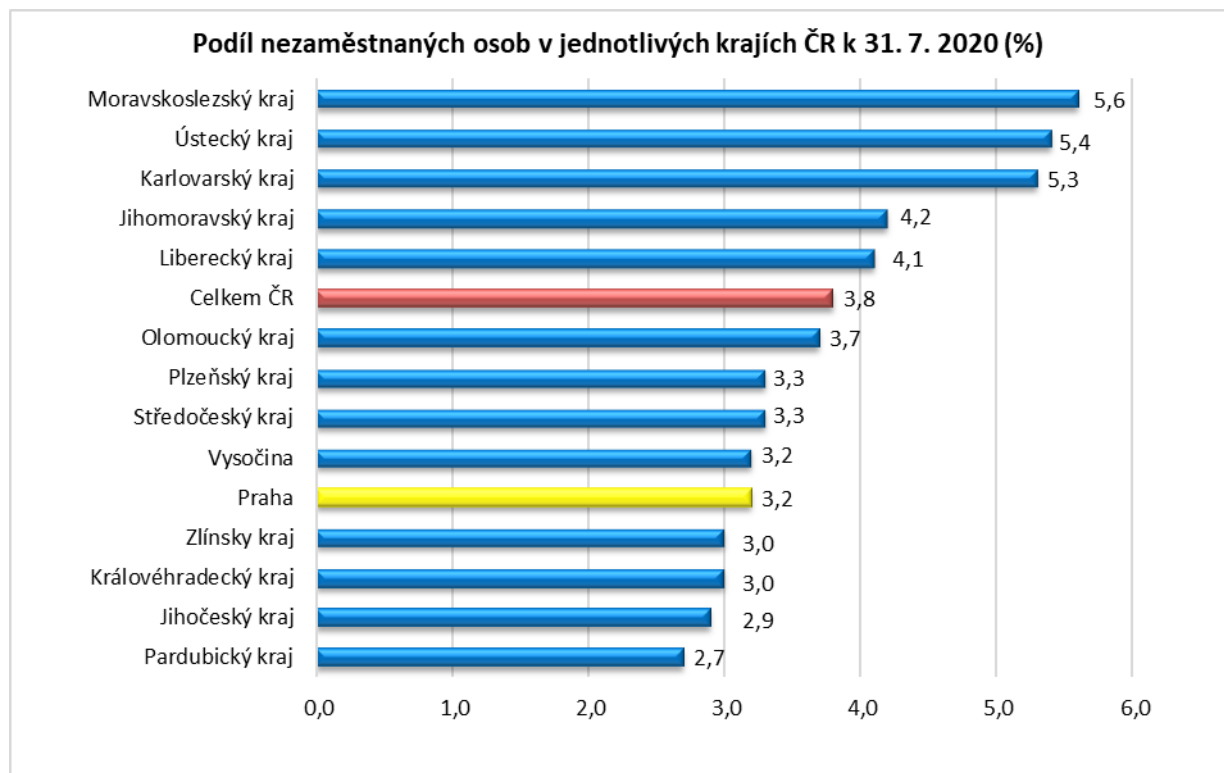
PODÍL NEZAMĚŠTNANÝCH OSOB (PNO) NA POČTU OBYVATEL

v okresech České republiky k 31. 7. 2020

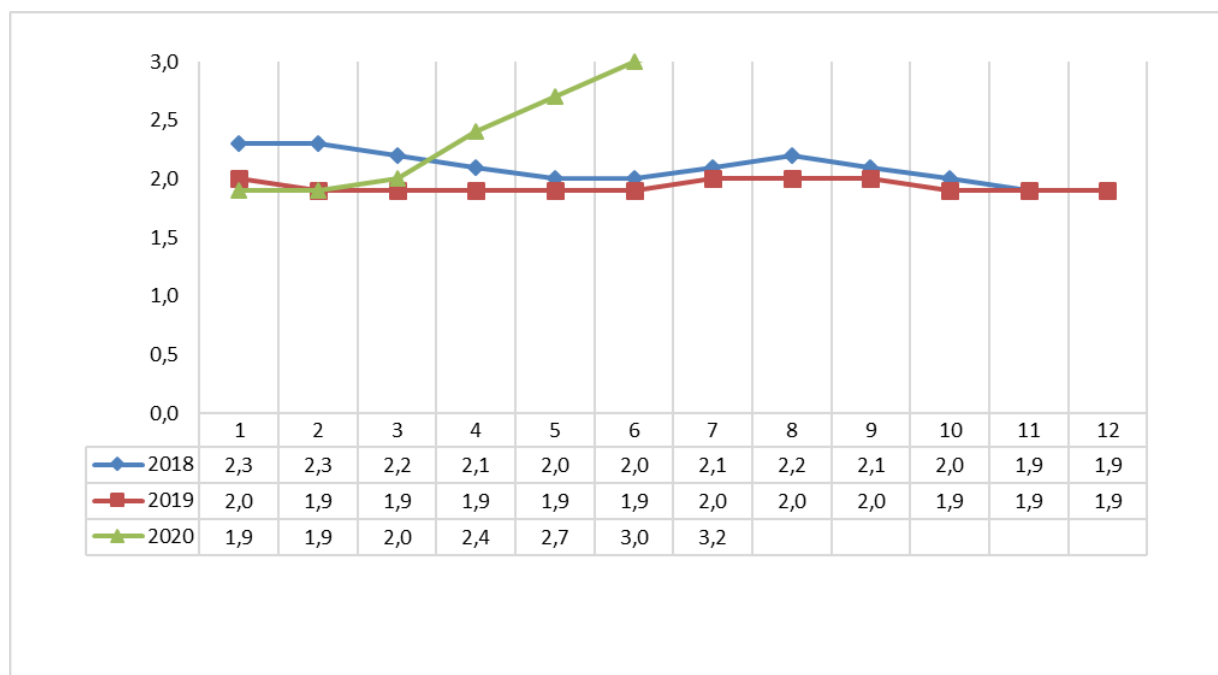


4. GRAFY

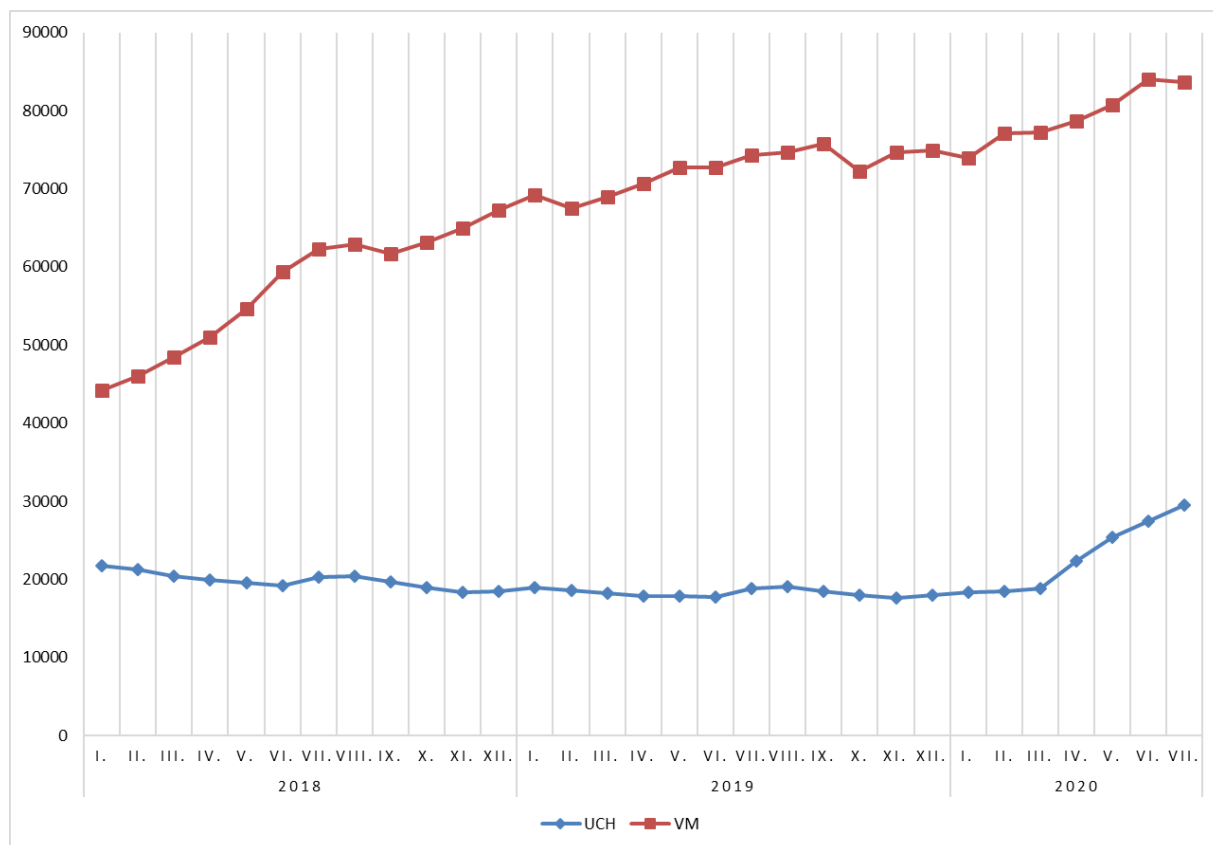
Graf č. 1 - Podíl nezaměstnaných osob v hl. m. Praze a v ČR k 31. 7. 2020



Graf č. 2 - Vývoj podílu nezaměstnaných v hl. m. Praze v letech 2018 – 2020 v %



Graf č. 3 - Vývoj počtu uchazečů a volných míst v hl. m. Praze v letech 2018 – 2020





5. Tabulka seříděných okresů k 31. 7. 2020

SEŘÍDĚNÍ OKRESŮ k 31. červenci 2020					
	PNO v %		meziměs. přírůst./ úbytek nezam. v %		počet uchazečů na 1 VPM
Karviná	8,3	Olomouc	8,0	Karviná	8,6
Ostrava-město	6,8	Praha	7,9	Sokolov	5,0
Most	6,8	Praha-západ	7,3	Děčín	3,9
Chomutov	6,6	České Budějovice	7,1	Bruntál	3,6
Bruntál	6,0	Hradec Králové	6,8	Ústí nad Labem	3,3
Sokolov	5,9	Mladá Boleslav	6,8	Most	3,3
Louny	5,6	Most	6,5	Blansko	3,2
Ústí nad Labem	5,5	Blansko	6,4	Jeseník	3,1
Karlovy Vary	5,4	Pardubice	6,3	Přerov	2,8
Znojmo	5,4	Plzeň-sever	6,2	Frydek-Místek	2,7
Děčín	5,4	Jihlava	6,1	Nový Jičín	2,6
Brno-město	5,0	Plzeň-jih	5,8	Ostrava-město	2,4
Hodonín	4,9	Nymburk	5,8	Hodonín	2,4
Jeseník	4,9	Teplice	5,5	Šumperk	2,3
Teplice	4,6	Jablonec nad Nisou	5,5	Opava	2,2
Kladno	4,6	Havičkův Brod	5,5	Jablonec nad Nisou	2,2
Cheb	4,4	Kutná Hora	5,1	Znojmo	2,1
Český Krumlov	4,4	Přerov	5,1	Trutnov	2,0
Liberec	4,3	Liberec	4,9	Kroměříž	2,0
Přerov	4,3	Nový Jičín	4,8	Litoměřice	1,9
Jablonec nad Nisou	4,3	Karlovy Vary	4,8	Louny	1,8
Kolín	4,2	Brno-město	4,7	Karlovy Vary	1,8
Nymburk	4,2	Ústí nad Labem	4,7	Olomouc	1,8
Příbram	4,1	Brno-venkov	4,7	Žďár nad Sázavou	1,7
Mělník	4,0	Kladno	4,4	Břeclav	1,7
Nový Jičín	4,0	Ústí nad Orlicí	4,4	Česká Lípa	1,6
Šumperk	3,9	Tábor	4,3	Třebíč	1,6
Tachov	3,8	Chrudim	4,3	Teplice	1,5
Třebíč	3,8	Žďár nad Sázavou	4,2	Havičkův Brod	1,5
Plzeň-město	3,8	Louny	4,1	Náchod	1,4
Semily	3,8	Beroun	4,1	Prostějov	1,3
Náchod	3,8	Vyškov	4,1	Rakovník	1,3
Česká Lípa	3,6	Kolín	4,0	Cheb	1,3
Vsetín	3,5	Semily	3,9	Strakonice	1,2
Litoměřice	3,5	Šumperk	3,8	Kladno	1,2
Frydek-Místek	3,5	Trutnov	3,7	Vsetín	1,2
Beroun	3,5	Opava	3,7	Uherské Hradiště	1,2
Břeclav	3,5	Plzeň-město	3,7	Liberec	1,0
Rokycany	3,5	Náchod	3,4	Semily	1,0
Olomouc	3,4	Litoměřice	3,4	Jindřichův Hradec	1,0
Kutná Hora	3,4	Rokycany	3,3	Vyškov	1,0
Blansko	3,4	Ostrava-město	3,2	Brno-město	1,0
Tábor	3,4	Benešov	3,0	Chomutov	1,0
Jihlava	3,3	Frydek-Místek	3,0	Jihlava	0,9
Domažlice	3,3	Svitavy	2,8	České Budějovice	0,8
Trutnov	3,3	Příbram	2,7	Hradec Králové	0,8
Praha	3,2	Vsetín	2,7	Kutná Hora	0,8
Plzeň-sever	3,2	Třebíč	2,5	Kolín	0,8
Hradec Králové	3,2	Praha-východ	2,3	Rokycany	0,8
Kroměříž	3,2	Chomutov	2,3	Příbram	0,7
Brno-venkov	3,1	Mělník	2,2	Chrudim	0,7
Žďár nad Sázavou	3,1	Sokolov	2,2	Jičín	0,7
Rakovník	3,1	Hodonín	2,2	Písek	0,7
Strakonice	3,1	Rychnov nad Kněžnou	2,1	Tábor	0,7
Opava	3,0	Uherské Hradiště	2,0	Zlín	0,7
Havičkův Brod	3,0	Karviná	1,9	Brno-venkov	0,7
Uherské Hradiště	2,8	Zlín	1,6	Plzeň-město	0,7
Pardubice	2,8	Děčín	1,4	Mělník	0,7
Prostějov	2,8	Tachov	1,3	Benešov	0,6
Chrudim	2,8	Rakovník	1,3	Nymburk	0,6
Svitavy	2,7	Cheb	1,3	Plzeň-sever	0,6
Vyškov	2,7	Kroměříž	0,5	Svitavy	0,6
Klatovy	2,7	Strakonice	0,4	Praha-západ	0,6
Zlín	2,6	Domažlice	0,3	Klatovy	0,6
České Budějovice	2,6	Bruntál	0,2	Beroun	0,5
Ústí nad Orlicí	2,5	Česká Lípa	0,2	Ústí nad Orlicí	0,5
Praha-západ	2,5	Pelhřimov	-0,4	Český Krumlov	0,5
Písek	2,5	Klatovy	-1,5	Prachatice	0,5
Plzeň-jih	2,5	Prostějov	-1,7	Rychnov nad Kněžnou	0,5
Mladá Boleslav	2,5	Prachatice	-1,7	Domažlice	0,4
Jičín	2,5	Jičín	-2,0	Pelhřimov	0,4
Prachatice	2,4	Břeclav	-2,6	Praha	0,4
Benešov	2,3	Jindřichův Hradec	-3,0	Mladá Boleslav	0,3
Pelhřimov	2,2	Znojmo	-3,5	Tachov	0,3
Jindřichův Hradec	2,1	Písek	-3,6	Plzeň-jih	0,3
Praha-východ	2,0	Český Krumlov	-3,7	Pardubice	0,2
Rychnov nad Kněžnou	1,8	Jeseník	-4,3	Praha-východ	0,1
Celkem ČR	3,8	Celkem ČR	3,7	Celkem ČR	0,8



SETRŽIDĚNÍ OKRESŮ k 31. červenci 2020

Uchazeči o zaměstnání		Volná pracovní místa		Počet uchazečů na 1 VPM	
Praha	29567	Praha	83672	Karviná	8,6
Ostrava-město	15131	Praha-východ	19301	Sokolov	5,0
Karviná	13722	Pardubice	16340	Děčín	3,9
Brno-město	13162	Brno-město	13670	Bruntál	3,6
Chomutov	5673	Plzeň-město	7644	Ústí nad Labem	3,3
Olomouc	5376	Mladá Boleslav	7573	Most	3,3
Hodonín	5315	Brno-venkov	6895	Blansko	3,2
Liberec	5314	Ostrava-město	6229	Jeseník	3,1
Kladno	5295	Chomutov	5942	Přerov	2,8
Frydek-Místek	5151	Liberec	5071	Frydek-Místek	2,7
Most	5137	Tachov	4992	Nový Jičín	2,6
Plzeň-město	5043	Zlín	4922	Ostrava-město	2,4
Brno-venkov	4766	Mělník	4657	Hodonín	2,4
Děčín	4688	Ústí nad Orlicí	4647	Šumperk	2,3
Ústí nad Labem	4514	Nymburk	4510	Opava	2,2
Karlovy Vary	4186	Hradec Králové	4501	Jablonec nad Nisou	2,2
Znojmo	4129	Beroun	4399	Znojmo	2,1
Teplice	4049	Kladno	4375	Trutnov	2,0
Nový Jičín	4029	České Budějovice	4349	Kroměříž	2,0
Přerov	3763	Praha-západ	4266	Litoměřice	1,9
Opava	3685	Příbram	4263	Louny	1,8
Bruntál	3683	Plzeň-jih	3986	Karlovy Vary	1,8
Sokolov	3586	Český Krumlov	3830	Olomouc	1,8
Hradec Králové	3567	Domažlice	3798	Žďár nad Sázavou	1,7
Vsetín	3520	Kolín	3795	Břeclav	1,7
České Budějovice	3480	Tábor	3274	Česká Lípa	1,6
Louny	3425	Svitavy	3113	Třebíč	1,6
Zlín	3407	Olomouc	3043	Teplice	1,5
Pardubice	3346	Plzeň-sever	2973	Havlíčkův Brod	1,5
Příbram	3193	Vsetín	2926	Náchod	1,4
Šumperk	3146	Pelhřimov	2892	Prostějov	1,3
Mělník	3037	Jihlava	2827	Rakovník	1,3
Kolín	2956	Klatovy	2789	Cheb	1,3
Třebíč	2897	Chrudim	2658	Strakonice	1,2
Litoměřice	2853	Teplice	2613	Kladno	1,2
Uherské Hradiště	2841	Benešov	2504	Vsetín	1,2
Nymburk	2827	Uherské Hradiště	2457	Uherské Hradiště	1,2
Břeclav	2783	Karlovy Vary	2354	Liberec	1,0
Náchod	2709	Kutná Hora	2271	Semily	1,0
Cheb	2687	Hodonín	2193	Jindřichův Hradec	1,0
Česká Lípa	2659	Rychnov nad Kněžnou	2163	Vyškov	1,0
Žďár nad Sázavou	2600	Cheb	2122	Brno-město	1,0
Jablonec nad Nisou	2580	Znojmo	2010	Chomutov	1,0
Jihlava	2573	Prachatice	1994	Jihlava	0,9
Praha-západ	2566	Náchod	1964	České Budějovice	0,8
Trutnov	2557	Frydek-Místek	1940	Hradec Králové	0,8
Blansko	2531	Jičín	1933	Kutná Hora	0,8
Praha-východ	2530	Louny	1872	Kolín	0,8
Ústí nad Orlicí	2373	Třebíč	1855	Rokycany	0,8
Tábor	2320	Semily	1787	Příbram	0,7
Beroun	2273	Vyškov	1783	Chrudim	0,7
Kroměříž	2273	Písek	1758	Jičín	0,7
Mladá Boleslav	2239	Břeclav	1686	Písek	0,7
Prostějov	2038	Opava	1686	Tábor	0,7
Chrudim	1917	Česká Lípa	1641	Zlín	0,7
Svitavy	1903	Karviná	1600	Brno-venkov	0,7
Havlíčkův Brod	1900	Most	1577	Plzeň-město	0,7
Český Krumlov	1849	Prostějov	1574	Mělník	0,7
Semily	1847	Nový Jičín	1550	Benešov	0,6
Plzeň-sever	1827	Žďár nad Sázavou	1540	Nymburk	0,6
Kutná Hora	1770	Litoměřice	1504	Plzeň-sever	0,6
Vyškov	1723	Rokycany	1490	Svitavy	0,6
Benešov	1589	Šumperk	1386	Praha-západ	0,6
Klatovy	1582	Ústí nad Labem	1378	Klatovy	0,6
Strakonice	1570	Jindřichův Hradec	1368	Beroun	0,5
Tachov	1461	Přerov	1345	Ústí nad Orlicí	0,5
Jičín	1380	Havlíčkův Brod	1292	Český Krumlov	0,5
Domažlice	1371	Strakonice	1278	Prachatice	0,5
Jindřichův Hradec	1340	Trutnov	1260	Rychnov nad Kněžnou	0,5
Jeseník	1280	Děčín	1211	Domažlice	0,4
Písek	1249	Jablonec nad Nisou	1185	Pelhřimov	0,4
Rakovník	1173	Kroměříž	1162	Praha	0,4
Rokycany	1156	Bruntál	1037	Mladá Boleslav	0,3
Plzeň-jih	1113	Rakovník	923	Tachov	0,3
Pelhřimov	1036	Blansko	784	Plzeň-jih	0,3
Rychnov nad Kněžnou	977	Sokolov	717	Pardubice	0,2
Prachatice	910	Jeseník	414	Praha-východ	0,1
Celkem ČR	279673	Celkem ČR	334283	Celkem ČR	0,8



SETRŽIDĚNÍ OKRESŮ k 31. červenci 2020

Osoby se ZP		Volná pracovní místa pro OZP		Počet osob se ZP na 1 VPM pro OZP	
Ostrava-město	2315	Praha	2280	Kolín	14,4
Karviná	1929	Brno-město	633	Litoměřice	13,9
Praha	1781	Ostrava-město	508	Mělník	13,2
Brno-město	1275	Praha-východ	485	Břeclav	12,6
Frydek-Místek	1014	České Budějovice	464	Chomutov	11,6
Hodonín	980	Zlín	377	Strakonice	10,9
Brno-venkov	826	Liberec	333	Chrudim	10,7
Olomouc	815	Karviná	215	Děčín	9,2
Děčín	739	Plzeň-město	187	Karviná	9,0
Chomutov	729	Kroměříž	184	Ústí nad Orlicí	9,0
Most	718	Brno-venkov	179	Trutnov	8,5
Teplice	680	Hodonín	177	Jeseník	8,5
Bruntál	678	Frydek-Místek	171	Ústí nad Labem	8,1
Liberec	662	Náchod	169	Sokolov	7,8
Opava	592	Uherské Hradiště	167	Kutná Hora	7,1
Hradec Králové	584	Šumperk	162	Plzeň-sever	7,0
Louny	582	Prostějov	146	Teplice	6,9
Plzeň-město	563	Plzeň-jih	142	Česká Lípa	6,7
Litoměřice	556	Třebíč	140	Přerov	6,6
Zlín	547	Vsetín	139	Most	6,5
Nový Jičín	547	Olomouc	134	Bruntál	6,3
Ústí nad Labem	529	Opava	132	Jindřichův Hradec	6,2
Přerov	529	Tábor	129	Olomouc	6,1
Uherské Hradiště	511	Svitavy	124	Cheb	5,9
České Budějovice	504	Příbram	121	Frydek-Místek	5,9
Šumperk	500	Nový Jičín	117	Blansko	5,8
Žďár nad Sázavou	494	Beroun	116	Rakovník	5,7
Blansko	490	Kladno	116	Hradec Králové	5,7
Znojmo	484	Mladá Boleslav	116	Pardubice	5,6
Česká Lípa	478	Louny	116	Hodonín	5,5
Kladno	473	Most	110	Žďár nad Sázavou	5,4
Havlíkův Brod	459	Bruntál	108	Karlovy Vary	5,4
Břeclav	452	Pelhřimov	105	Jičín	5,4
Kolín	445	Hradec Králové	103	Nymburk	5,1
Vsetín	443	Teplice	99	Rokycany	5,1
Trutnov	436	Znojmo	99	Louny	5,0
Ústí nad Orlicí	430	Havlíkův Brod	95	Znojmo	4,9
Náchod	420	Vyškov	93	Havlíkův Brod	4,8
Pardubice	406	Žďár nad Sázavou	91	Nový Jičín	4,7
Svitavy	403	Tachov	87	Brno-venkov	4,6
Kroměříž	374	Blansko	84	Ostrava-město	4,6
Tábor	373	Český Krumlov	81	Opava	4,5
Strakonice	370	Děčín	80	Semily	4,2
Prostějov	360	Přerov	80	Jablonec nad Nisou	4,1
Nymburk	359	Písek	79	Domažlice	4,1
Příbram	343	Klatovy	77	Kladno	4,1
Sokolov	343	Pardubice	72	Jihlava	3,8
Kutná Hora	341	Jihlava	72	Prachatice	3,7
Vyškov	321	Česká Lípa	71	Klatovy	3,6
Chrudim	320	Semily	71	Praha-západ	3,6
Třebíč	311	Nymburk	70	Benešov	3,6
Rakovník	308	Jablonec nad Nisou	69	Rychnov nad Kněžnou	3,5
Semily	299	Ústí nad Labem	65	Vyškov	3,5
Jablonec nad Nisou	286	Chomutov	63	Svitavy	3,3
Beroun	279	Benešov	57	Vsetín	3,2
Klatovy	277	Rakovník	54	Šumperk	3,1
Jihlava	276	Rychnov nad Kněžnou	53	Uherské Hradiště	3,1
Karlovy Vary	269	Praha-západ	52	Plzeň-město	3,0
Mladá Boleslav	262	Domažlice	52	Tábor	2,9
Mělník	251	Trutnov	51	Příbram	2,8
Plzeň-sever	246	Karlovy Vary	50	Český Krumlov	2,8
Rokycany	245	Kutná Hora	48	Tachov	2,6
Cheb	232	Rokycany	48	Náchod	2,5
Tachov	225	Ústí nad Orlicí	48	Prostějov	2,5
Český Krumlov	223	Sokolov	44	Beroun	2,4
Domažlice	215	Prachatice	41	Mladá Boleslav	2,3
Jičín	215	Litoměřice	40	Třebíč	2,2
Jindřichův Hradec	210	Jičín	40	Kroměříž	2,0
Plzeň-jih	208	Cheb	39	Brno-město	2,0
Benešov	203	Břeclav	36	Liberec	2,0
Praha-západ	187	Plzeň-sever	35	Písek	1,9
Rychnov nad Kněžnou	187	Jindřichův Hradec	34	Pelhřimov	1,5
Jeseník	161	Strakonice	34	Plzeň-jih	1,5
Pelhřimov	155	Kolín	31	Zlín	1,5
Praha-východ	154	Chrudim	30	České Budějovice	1,1
Písek	150	Mělník	19	Praha	0,8
Prachatice	150	Jeseník	19	Praha-východ	0,3
Celkem ČR	37686	Celkem ČR	11458	Celkem ČR	3,3