



# Úřad práce ČR

Krajská pobočka Úřadu práce ČR v hl. m. Praze

## **Měsíční statistická zpráva** **srpen 2020**

Zprávu předkládá:

**Ing. Martina Bundová**

vedoucí oddělení realizace projektů a statistik

<https://www.mpsv.cz/web/cz/mesicni>

**Praha 2020**



## Informace o nezaměstnanosti v hl. m. Praze k 31. 08. 2020

*V srpnu 2020 vzrostl celkový počet uchazečů o zaměstnání na 30.556, počet hlášených volných pracovních míst vzrostl na 86.744 a podíl nezaměstnaných osob vzrostl na 3,3 %.*

K 31. 8. 2020 evidoval Úřad práce ČR (ÚP ČR), Krajská pobočka v Praze celkem 30.556 uchazečů o zaměstnání. Jejich počet byl o 989 vyšší než na konci předchozího měsíce, ve srovnání se stejným obdobím minulého roku je vyšší o 11.467 osob. Z tohoto počtu bylo 28.848 dosažitelných uchazečů o zaměstnání ve věku 15–64 let. Bylo to o 952 více než na konci předchozího měsíce. Ve srovnání se stejným obdobím minulého roku byl jejich počet vyšší o 11.423 osob.

V průběhu měsíce bylo nově zaevidováno 4.350 osob. Ve srovnání s minulým měsícem to bylo méně o 918 osob a v porovnání se stejným obdobím předchozího roku více o 1.116 osob.

Z evidence během měsíce odešlo celkem 3.338 uchazečů (ukončená evidence, vyřazení uchazeči). Bylo to o 284 osob více než v předchozím měsíci a o 319 osob více než ve stejném měsíci minulého roku. Do zaměstnání z nich ve sledovaném měsíci nastoupilo 2.422, tj. o 134 více než v předchozím měsíci a o 625 více než ve stejném měsíci minulého roku, 553 uchazečů o zaměstnání bylo umístěno prostřednictvím úřadu práce, tj. o 66 více než v předchozím měsíci a o 1 více než ve stejném období minulého roku, 393 uchazečů bylo vyřazeno bez umístění.

Ke konci měsíce bylo evidováno na ÚP ČR, Krajské pobočce v Praze 15.708 žen. Jejich podíl na celkovém počtu uchazečů činil 51,0 %. V evidenci bylo 1.837 osob se zdravotním postižením, což představovalo 6,0 % z celkového počtu nezaměstnaných.

Ke konci tohoto měsíce bylo evidováno 604 absolventů škol všech stupňů vzdělání a mladistvých, jejich počet vzrostl ve srovnání s předchozím měsícem o 59 osob a ve srovnání se stejným měsícem minulého roku byl vyšší o 59 osob. Na celkové nezaměstnanosti se podíleli 2,0 %.

Podporu v nezaměstnanosti pobíralo 11.226 uchazečů o zaměstnání, tj. 36,7 % všech uchazečů vedených v evidenci.

Podíl nezaměstnaných osob, tj. počet dosažitelných uchazečů o zaměstnání ve věku 15–64 let k obyvatelstvu stejného věku, vzrostl k 31. 8. 2020 na 3,3 %.

Podíl nezaměstnaných žen vzrostl na 3,5 %, podíl nezaměstnaných mužů vzrostl na 3,2 %.

Kraj evidoval k 31. 8. 2020 celkem 86.744 volných pracovních míst. Jejich počet byl o 3.072 vyšší, než v předchozím měsíci a o 12.038 vyšší než ve stejném měsíci minulého roku. Na jedno volné pracovní místo připadalo v průměru 0,4 uchazeče. Z celkového počtu nahlášených volných míst bylo 2.409 vhodných pro osoby se zdravotním postižením (OZP), na jedno volné pracovní místo



Úřad práce ČR

připadalo 0,8 OZP. Volných pracovních míst pro absolventy a mladistvé bylo registrováno 6.015, na jedno volné místo připadalo 0,1 uchazečů této kategorie. Z celkového počtu volných pracovních míst bylo 9.609 míst bez příznaku „pro cizince“. Na dalších 77.135 pozic pak mohli zaměstnavatelé přijímat také pracovníky ze zahraničí.

V rámci aktivní politiky zaměstnanosti (APZ) bylo od počátku roku 2020 prostřednictvím příspěvků APZ podpořeno 280 osob, z toho bylo zařazeno 249 osob do rekvalifikačních kurzů.

Informace o vývoji nezaměstnanosti v ČR v elektronické formě jsou zveřejněny na internetové adrese <https://www.mpsv.cz/web/cz/mesicni>.



## 1. Základní charakteristika vývoje nezaměstnanosti a volných pracovních míst v hl. m. Praze

Tabulka č. 1 - Vývoj nezaměstnanosti

| ukazatel (celkový počet)                 |                                   | stav k      |             |             |
|--|-----------------------------------|-------------|-------------|-------------|
|  |                                   | 31. 8. 2019 | 31. 7. 2020 | 31. 8. 2020 |
| evidovaní uchazeči o zaměstnání          |                                   | 19.089      | 29.567      | 30.556      |
| - z toho                                 | ženy                              | 10.403      | 15.075      | 15.708      |
|  | absolventi a mladiství            | 545         | 545         | 604         |
|  | uchazeči se zdravotním postižením | 1.614       | 1.781       | 1.837       |
| uchazeči s nárokem na Pvn                |                                   | 7.743       | 11.240      | 11.226      |
| podíl nezaměstnaných osob v %            |                                   | 2,0         | 3,2         | 3,3         |
| volná pracovní místa                     |                                   | 74.706      | 83.672      | 86.744      |
| počet uchazečů na 1 volné pracovní místo |                                   | 0,3         | 0,4         | 0,4         |

Tabulka č. 2 - Tok nezaměstnanosti

| ukazatel                                 | počet uchazečů ve sledovaném měsíci |               |            |
|--|-------------------------------------|---------------|------------|
|  | srpen 2019                          | červenec 2020 | srpen 2020 |
| nově evidovaní uchazeči o zaměstnání     | 3.234                               | 5.268         | 4.350      |
| uchazeči s ukončenou evidencí a vyřazení | 3.019                               | 3.054         | 3.338      |
| - z toho umístění celkem                 | 1.797                               | 2.288         | 2.422      |
| - z toho umístění úřadem práce           | 552                                 | 487           | 553        |

Tabulka č. 3 – Nezaměstnanost v hl. m. Praze k 31. 8. 2020

| kraj            | počet nezaměstnaných |             | volná pracovní místa | počet uchazečů na 1 VPM | podíl nezaměstnaných osob [%] |
|-----------------|----------------------|-------------|----------------------|-------------------------|-------------------------------|
|                 | celkem               | z toho ženy |                      |                         |                               |
| Hl. m. Praha    | 30.556               | 15.708      | 86.744               | 0,4                     | 3,3                           |
| Česká republika | 279.078              | 143.446     | 340.823              | 0,8                     | 3,8                           |



## 2. Vybrané nástroje aktivní politiky zaměstnanosti v hl. m. Praze

Tabulka č. 4 – Osoby podpořené v rámci APZ a rekvalifikace uchazečů a zájemců o zaměstnání

| ukazatel (celkový počet)  | stav k    |           | celkem od počátku roku do |            |
|---|-----------|-----------|---------------------------|------------|
|   | 31.8.2019 | 31.8.2020 | 31.8.2019                 | 31.8.2020  |
| <b>osoby podpořené v rámci APZ</b>  |           |           |                           |            |
| veřejně prospěšné práce (VPP)   | 29        | 12        | 52                        | 12         |
| veřejně prospěšné práce (VPP) - ESF <sup>1)</sup>                             | 1         | 6         | 1                         | 5          |
| společensky účelná prac. místa (SÚPM)   | 5         | 0         | 1                         | 0          |
| společensky účelná prac. místa (SÚPM)-ESF <sup>1)</sup>                       | 3         | 18        | 3                         | 11         |
| SÚPM – samostatně výděleč. činnost (SVČ)                                      | 24        | 5         | 1                         | 1          |
| SÚPM – samostatně výděleč. činnost (SVČ)-ESF <sup>1)</sup>                    | 0         | 0         | 0                         | 0          |
| zřízení pracovního místa pro OZP (bez SVČ)                                    | 0         | 0         | 0                         | 0          |
| zřízení pracovního místa pro OZP – SVČ  | 1         | 0         | 0                         | 0          |
| ostatní nástroje APZ  | 1         | 0         | 1                         | 2          |
| <b>rekvalifikace uchazečů a zájemců o zaměstnání</b>                          |           |           |                           |            |
| uchazeči a zájemci zařazení do rekvalifikací                                  | 0         | 0         | 0                         | 0          |
| uchazeči a zájemci zařazení do rekvalifikací – ESF <sup>1)</sup>              | 0         | 0         | 2                         | 0          |
| uchazeči a zájemci, kteří zahájili zvolenou rekvalifikaci                     | 0         | 0         | 0                         | 0          |
| uchazeči a zájemci, kteří zahájili zvolenou rekvalifikaci – ESF <sup>1)</sup> | 23        | 20        | 404                       | 249        |
| <b>osoby podpořené v rámci APZ celkem</b>                                     | <b>87</b> | <b>61</b> | <b>465</b>                | <b>280</b> |

1) financováno převážně z Evropského sociálního fondu

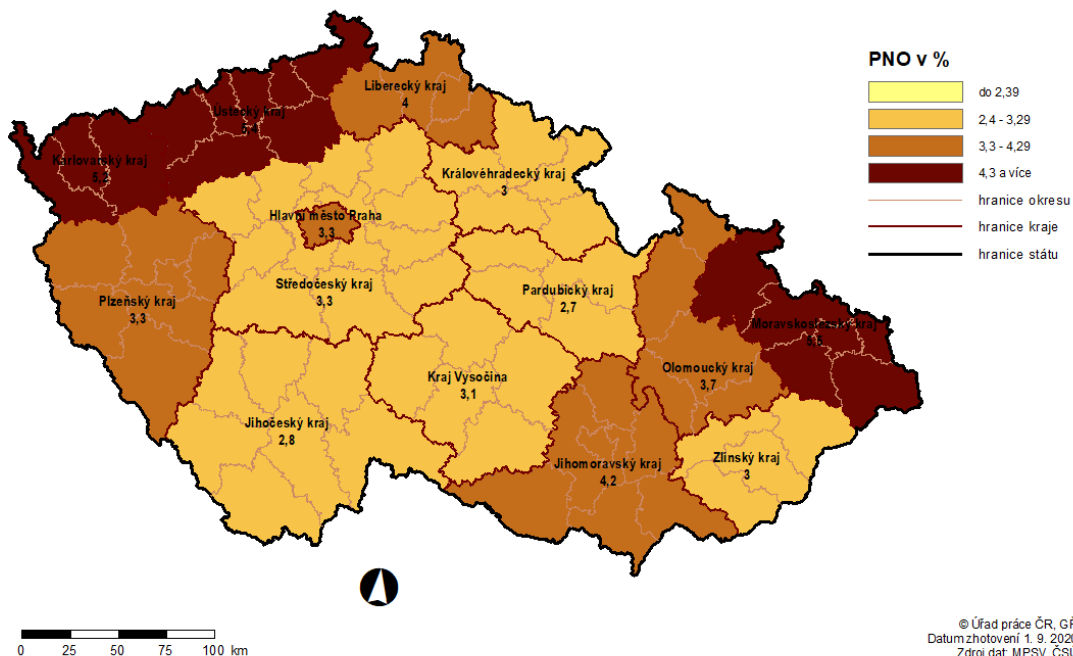
Podrobnější statistické údaje o nástrojích APZ naleznete na stránkách Integrovaného portálu MPSV, v měsíčních statistikách nezaměstnanosti

<https://www.mpsv.cz/web/cz/mesicni>.

### 3. MAPA – Podíl nezaměstnaných osob

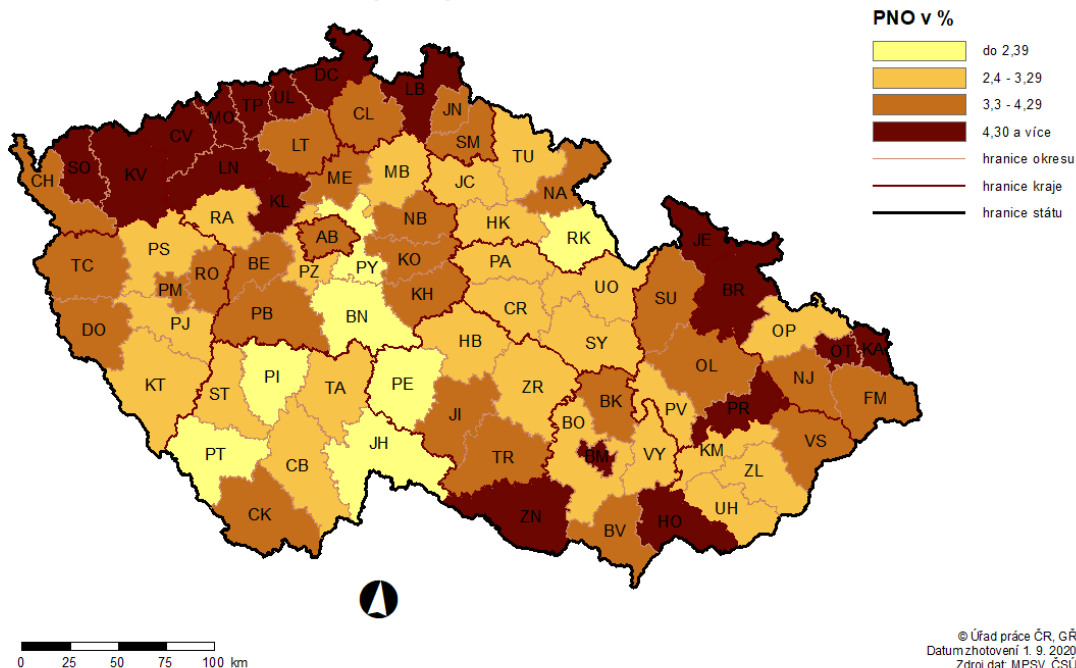
#### PODÍL NEZAMĚŠTNANÝCH OSOB (PNO) NA POČTU OBYVATEL

v krajích České republiky k 31. 8. 2020



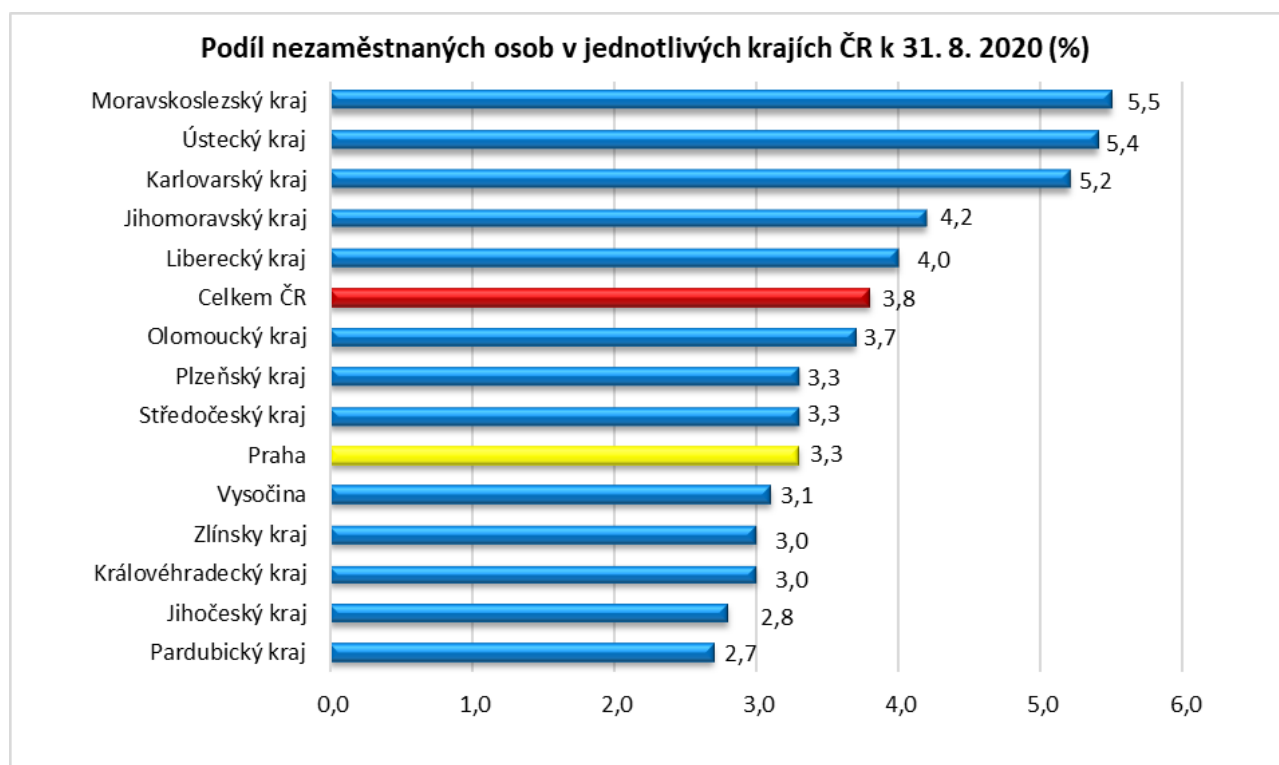
#### PODÍL NEZAMĚŠTNANÝCH OSOB (PNO) NA POČTU OBYVATEL

v okresech České republiky k 31. 8. 2020

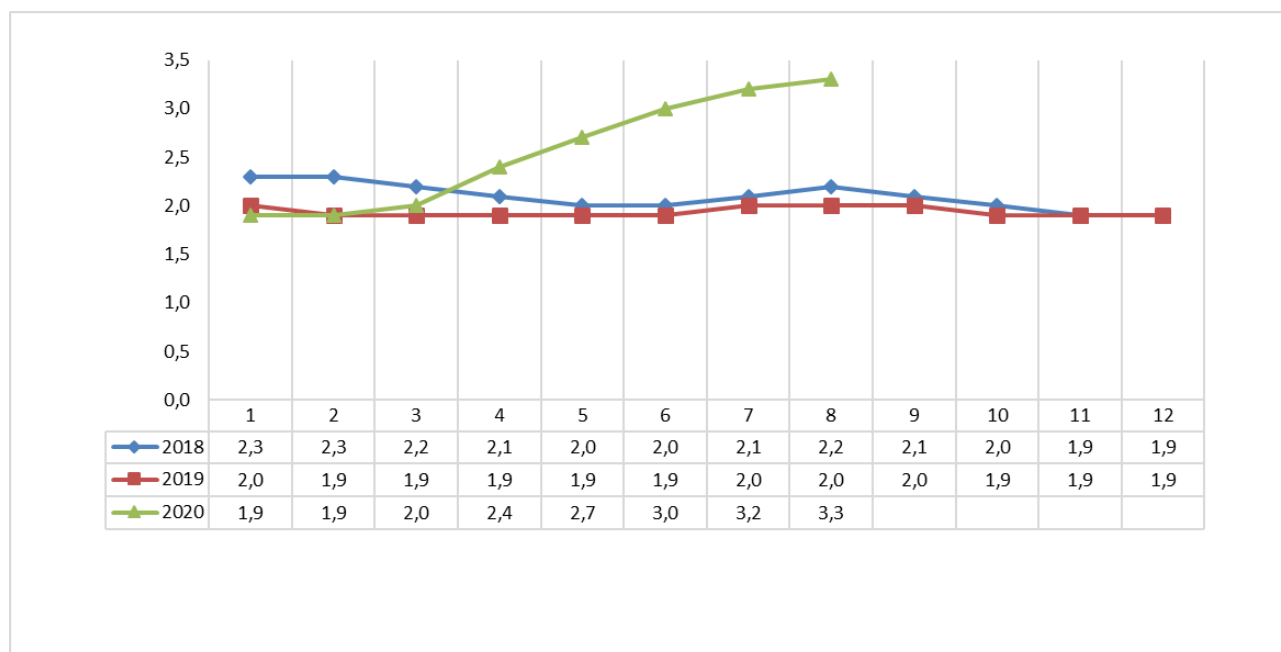


#### 4. GRAFY

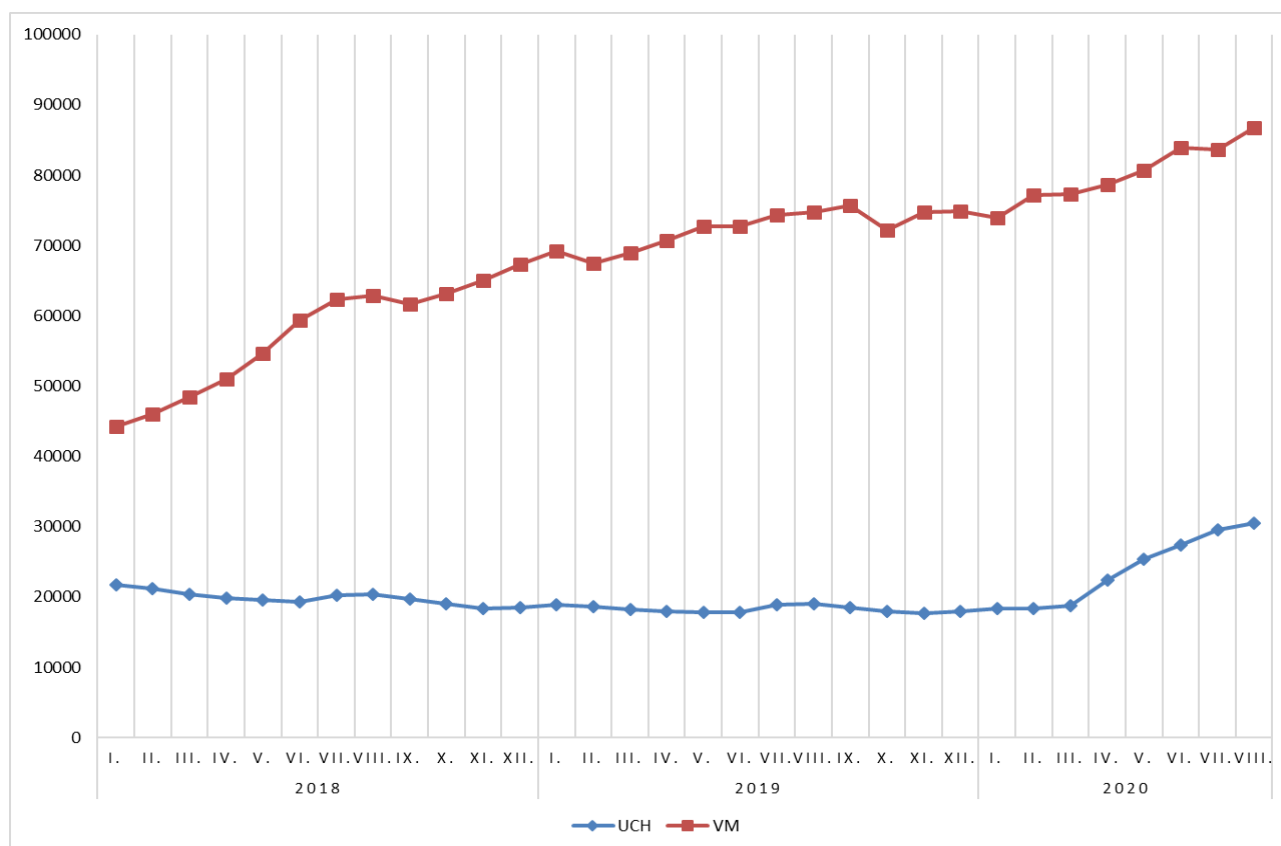
Graf č. 1 - Podíl nezaměstnaných osob v hl. m. Praze a v ČR k 31. 8. 2020



Graf č. 2 - Vývoj podílu nezaměstnaných v hl. m. Praze v letech 2018–2020 v %



Graf č. 3 - Vývoj počtu uchazečů a volných míst v hl. m. Praze v letech 2018–2020







## 5. Tabulka seříděných okresů k 31. 8. 2020

| SEŘÍDĚNÍ OKRESŮ k 31. srpnu 2020 |            |                     |  |                     |                               |
|----------------------------------|------------|---------------------|--|---------------------|-------------------------------|
|                                  | PNO v %    |                     | meziměs.<br>přírůst./ úbytek<br>nezam. v % |                     | počet<br>uchazečů na<br>1 VPM |
| Karviná                          | 8,2        | Přerov              | 3,5  | Karviná             | 8,5                           |
| Most                             | 7,0        | <b>Praha</b>        | <b>3,3</b>                                 | Sokolov             | 5,2                           |
| Ostrava-město                    | 6,8        | Most                | 3,3  | Ústí nad Labem      | 3,9                           |
| Chomutov                         | 6,5        | České Budějovice    | 2,9  | Děčín               | 3,6                           |
| Bruntál                          | 6,1        | Brno-město          | 2,4  | Bruntál             | 3,4                           |
| Sokolov                          | 5,9        | Plzeň-sever         | 2,1  | Most                | 3,3                           |
| Ústí nad Labem                   | 5,6        | Bruntál             | 1,9  | Blansko             | 3,1                           |
| Louny                            | 5,6        | Brno-venkov         | 1,8  | Přerov              | 3,0                           |
| Děčín                            | 5,4        | Teplice             | 1,7  | Jeseník             | 2,8                           |
| Karlovy Vary                     | 5,4        | Svitavy             | 1,7  | Frýdek-Místek       | 2,5                           |
| Znojmo                           | 5,3        | Rokycany            | 1,2  | Hodonín             | 2,4                           |
| Brno-město                       | 5,1        | Ústí nad Labem      | 1,2  | Nový Jičín          | 2,3                           |
| Hodonín                          | 4,9        | Olomouc             | 1,2  | Ostrava-město       | 2,3                           |
| Teplice                          | 4,7        | Praha-západ         | 1,1  | Šumperk             | 2,2                           |
| Kladno                           | 4,6        | Domažlice           | 1,0  | Znojmo              | 2,2                           |
| Jeseník                          | 4,5        | Plzeň-jih           | 1,0  | Opava               | 2,1                           |
| Přerov                           | 4,5        | Kladno              | 1,0  | Kroměříž            | 2,0                           |
| Liberec                          | 4,4        | Rychnov nad Kněžnou | 0,7  | Trutnov             | 2,0                           |
| Český Krumlov                    | 4,2        | Liberec             | 0,7  | Jablonec nad Nisou  | 2,0                           |
| Cheb                             | 4,2        | Semily              | 0,5  | Litoměřice          | 1,9                           |
| Nymburk                          | 4,2        | Jihlava             | 0,3  | Louny               | 1,8                           |
| Jablonec nad Nisou               | 4,2        | Louny               | 0,0  | Žďár nad Sázavou    | 1,8                           |
| Kolín                            | 4,1        | Nymburk             | -0,1                                       | Karlovy Vary        | 1,7                           |
| Příbram                          | 4,1        | Hodonín             | -0,1                                       | Olomouc             | 1,6                           |
| Mělník                           | 4,0        | Beroun              | -0,2                                       | Teplice             | 1,6                           |
| Šumperk                          | 3,9        | Žďár nad Sázavou    | -0,2                                       | Břeclav             | 1,6                           |
| Nový Jičín                       | 3,9        | Havlíčkův Brod      | -0,3                                       | Česká Lípa          | 1,6                           |
| Semily                           | 3,8        | Kutná Hora          | -0,3                                       | Třebíč              | 1,5                           |
| Náchod                           | 3,8        | Náchod              | -0,3                                       | Havlíčkův Brod      | 1,4                           |
| Třebíč                           | 3,7        | Klatovy             | -0,3                                       | Náchod              | 1,4                           |
| Tachov                           | 3,7        | Hradec Králové      | -0,4                                       | Kladno              | 1,3                           |
| Plzeň-město                      | 3,7        | Příbram             | -0,5                                       | Prostějov           | 1,2                           |
| Rokycany                         | 3,5        | Zlín                | -0,6                                       | Strakonice          | 1,2                           |
| Beroun                           | 3,5        | Karviná             | -0,6                                       | Cheb                | 1,2                           |
| Vsetín                           | 3,5        | Šumperk             | -0,7                                       | Vsetín              | 1,1                           |
| Litoměřice                       | 3,5        | Chomutov            | -0,7                                       | Uherské Hradiště    | 1,1                           |
| Olomouc                          | 3,5        | Mladá Boleslav      | -0,9                                       | Rakovník            | 1,1                           |
| Česká Lípa                       | 3,5        | Ústí nad Orlicí     | -0,9                                       | Jihlava             | 1,0                           |
| Frýdek-Místek                    | 3,4        | Kroměříž            | -1,0                                       | Brno-město          | 1,0                           |
| Kutná Hora                       | 3,4        | Ostrava-město       | -1,0                                       | Semily              | 1,0                           |
| Blansko                          | 3,4        | Děčín               | -1,1                                       | Liberec             | 1,0                           |
| Jihlava                          | 3,4        | Litoměřice          | -1,2                                       | Vyškov              | 1,0                           |
| <b>Praha</b>                     | <b>3,3</b> | Opava               | -1,2                                       | Chomutov            | 0,9                           |
| Břeclav                          | 3,3        | Sokolov             | -1,3                                       | Jindřichův Hradec   | 0,9                           |
| Domažlice                        | 3,3        | Praha-východ        | -1,5                                       | Hradec Králové      | 0,8                           |
| Plzeň-sever                      | 3,3        | Mělník              | -1,6                                       | České Budějovice    | 0,8                           |
| Tábor                            | 3,2        | Blansko             | -1,7                                       | Kolín               | 0,8                           |
| Brno-venkov                      | 3,2        | Karlovy Vary        | -1,7                                       | Plzeň-sever         | 0,8                           |
| Trutnov                          | 3,2        | Uherské Hradiště    | -1,7                                       | Rokycany            | 0,8                           |
| Hradec Králové                   | 3,2        | Kolín               | -1,7                                       | Příbram             | 0,7                           |
| Kroměříž                         | 3,2        | Pardubice           | -1,7                                       | Kutná Hora          | 0,7                           |
| Žďár nad Sázavou                 | 3,1        | Benešov             | -1,8                                       | Chrudim             | 0,7                           |
| Opava                            | 3,0        | Znojmo              | -1,9                                       | Jičín               | 0,7                           |
| Strakonice                       | 3,0        | Trutnov             | -2,0                                       | Brno-venkov         | 0,7                           |
| Havlíčkův Brod                   | 2,9        | Nový Jičín          | -2,1                                       | Zlín                | 0,7                           |
| Rakovník                         | 2,9        | Frýdek-Místek       | -2,1                                       | Mělník              | 0,7                           |
| Uherské Hradiště                 | 2,8        | Vsetín              | -2,2                                       | Písek               | 0,7                           |
| Svitavy                          | 2,8        | Jablonec nad Nisou  | -2,3                                       | Tábor               | 0,7                           |
| Pardubice                        | 2,7        | Třebíč              | -2,3                                       | Nymburk             | 0,6                           |
| České Budějovice                 | 2,7        | Tachov              | -2,4                                       | Plzeň-město         | 0,6                           |
| Klatovy                          | 2,6        | Jičín               | -2,5                                       | Svitavy             | 0,6                           |
| Prostějov                        | 2,6        | Vyškov              | -2,7                                       | Benešov             | 0,6                           |
| Vyškov                           | 2,6        | Česká Lípa          | -2,7                                       | Praha-západ         | 0,6                           |
| Chrudim                          | 2,6        | Strakonice          | -2,7                                       | Klatovy             | 0,6                           |
| Zlín                             | 2,6        | Plzeň-město         | -2,7                                       | Ústí nad Orlicí     | 0,5                           |
| Praha-západ                      | 2,6        | Český Krumlov       | -3,0                                       | Beroun              | 0,5                           |
| Plzeň-jih                        | 2,5        | Prostějov           | -3,6                                       | Rychnov nad Kněžnou | 0,4                           |
| Ústí nad Orlicí                  | 2,5        | Chrudim             | -3,6                                       | Český Krumlov       | 0,4                           |
| Mladá Boleslav                   | 2,5        | Cheb                | -3,6                                       | Prachatice          | 0,4                           |
| Jičín                            | 2,4        | Tábor               | -3,8                                       | Domažlice           | 0,4                           |
| Benešov                          | 2,3        | Břeclav             | -4,3                                       | <b>Praha</b>        | <b>0,4</b>                    |
| Písek                            | 2,3        | Prachatice          | -5,3                                       | Pelhřimov           | 0,3                           |
| Prachatice                       | 2,2        | Pelhřimov           | -5,4                                       | Mladá Boleslav      | 0,3                           |
| Pelhřimov                        | 2,0        | Rakovník            | -6,3                                       | Tachov              | 0,3                           |
| Jindřichův Hradec                | 2,0        | Jindřichův Hradec   | -6,3                                       | Plzeň-jih           | 0,2                           |
| Praha-východ                     | 2,0        | Jeseník             | -7,4                                       | Pardubice           | 0,2                           |
| Rychnov nad Kněžnou              | 1,8        | Písek               | -9,3                                       | Praha-východ        | 0,1                           |
| Celkem ČR                        | 3,8        | Celkem ČR           | -0,2                                       | Celkem ČR           | 0,8                           |



## SEŘÍDĚNÍ OKRESŮ k 31. srpnu 2020

| Uchazeči o zaměstnání |              | Volná pracovní místa |              | Počet uchazečů na 1 VPM |            |
|-----------------------|--------------|----------------------|--------------|-------------------------|------------|
| <b>Praha</b>          | <b>30556</b> | <b>Praha</b>         | <b>86744</b> | Karviná                 | 8,5        |
| Ostrava-město         | 14975        | Praha-východ         | 20259        | Sokolov                 | 5,2        |
| Karviná               | 13636        | Pardubice            | 16061        | Ústí nad Labem          | 3,9        |
| Brno-město            | 13479        | Brno-město           | 13833        | Děčín                   | 3,6        |
| Chomutov              | 5632         | Plzeň-město          | 7852         | Bruntál                 | 3,4        |
| Olomouc               | 5439         | Mladá Boleslav       | 7671         | Most                    | 3,3        |
| Liberec               | 5351         | Brno-venkov          | 6759         | Blansko                 | 3,1        |
| Kladno                | 5346         | Ostrava-město        | 6461         | Přerov                  | 3,0        |
| Hodonín               | 5311         | Chomutov             | 6095         | Jeseník                 | 2,8        |
| Most                  | 5305         | Tachov               | 5589         | Frýdek-Místek           | 2,5        |
| Frýdek-Místek         | 5041         | Liberec              | 5573         | Hodonín                 | 2,4        |
| Plzeň-město           | 4908         | Zlín                 | 4772         | Nový Jičín              | 2,3        |
| Brno-venkov           | 4850         | Plzeň-jih            | 4612         | Ostrava-město           | 2,3        |
| Děčín                 | 4637         | Ústí nad Orlicí      | 4541         | Šumperk                 | 2,2        |
| Ústí nad Labem        | 4568         | České Budějovice     | 4502         | Znojmo                  | 2,2        |
| Teplice               | 4118         | Beroun               | 4496         | Opava                   | 2,1        |
| Karlovy Vary          | 4116         | Mělník               | 4408         | Kroměříž                | 2,0        |
| Znojmo                | 4052         | Nymburk              | 4382         | Trutnov                 | 2,0        |
| Nový Jičín            | 3944         | Hradec Králové       | 4379         | Jablonec nad Nisou      | 2,0        |
| Přerov                | 3893         | Praha-západ          | 4346         | Litoměřice              | 1,9        |
| Bruntál               | 3752         | Příbram              | 4248         | Louny                   | 1,8        |
| Opava                 | 3639         | Kladno               | 4238         | Žďár nad Sázavou        | 1,8        |
| České Budějovice      | 3581         | Český Krumlov        | 4087         | Karlovy Vary            | 1,7        |
| Hradec Králové        | 3553         | Domažlice            | 3885         | Olomouc                 | 1,6        |
| Sokolov               | 3538         | Kolín                | 3739         | Teplice                 | 1,6        |
| Vsetín                | 3443         | Tábor                | 3429         | Břeclav                 | 1,6        |
| Louny                 | 3426         | Olomouc              | 3299         | Česká Lípa              | 1,6        |
| Zlín                  | 3387         | Svitavy              | 3158         | Třebíč                  | 1,5        |
| Pardubice             | 3289         | Pelhřimov            | 3018         | Havlíčkův Brod          | 1,4        |
| Příbram               | 3177         | Vsetín               | 3007         | Náchod                  | 1,4        |
| Šumperk               | 3124         | Klatovy              | 2813         | Kladno                  | 1,3        |
| Mělník                | 2988         | Teplice              | 2617         | Prostějov               | 1,2        |
| Kolín                 | 2906         | Benešov              | 2569         | Strakonice              | 1,2        |
| Třebíč                | 2829         | Uherské Hradiště     | 2546         | Cheb                    | 1,2        |
| Nymburk               | 2825         | Chrudim              | 2504         | Vsetín                  | 1,1        |
| Litoměřice            | 2820         | Jihlava              | 2498         | Uherské Hradiště        | 1,1        |
| Uherské Hradiště      | 2793         | Karlovy Vary         | 2493         | Rakovník                | 1,1        |
| Náchod                | 2701         | Plzeň-sever          | 2414         | Jihlava                 | 1,0        |
| Břeclav               | 2662         | Kutná Hora           | 2364         | Brno-město              | 1,0        |
| Praha-západ           | 2595         | Hodonín              | 2259         | Semily                  | 1,0        |
| Žďár nad Sázavou      | 2594         | Cheb                 | 2207         | Liberec                 | 1,0        |
| Cheb                  | 2589         | Rychnov nad Kněžnou  | 2203         | Vyškov                  | 1,0        |
| Česká Lípa            | 2588         | Prachatice           | 2138         | Chomutov                | 0,9        |
| Jihlava               | 2581         | Frýdek-Místek        | 2034         | Jindřichův Hradec       | 0,9        |
| Jablonec nad Nisou    | 2520         | Náchod               | 1961         | Hradec Králové          | 0,8        |
| Trutnov               | 2506         | Louny                | 1934         | České Budějovice        | 0,8        |
| Praha-východ          | 2493         | Semily               | 1927         | Kolín                   | 0,8        |
| Blansko               | 2489         | Třebíč               | 1909         | Plzeň-sever             | 0,8        |
| Ústí nad Orlicí       | 2351         | Znojmo               | 1863         | Rokycany                | 0,8        |
| Beroun                | 2268         | Jičín                | 1839         | Příbram                 | 0,7        |
| Kroměříž              | 2251         | Opava                | 1773         | Kutná Hora              | 0,7        |
| Tábor                 | 2232         | Vyškov               | 1753         | Chrudim                 | 0,7        |
| Mladá Boleslav        | 2219         | Písek                | 1714         | Jičín                   | 0,7        |
| Prostějov             | 1965         | Břeclav              | 1693         | Brno-venkov             | 0,7        |
| Svitavy               | 1935         | Nový Jičín           | 1689         | Zlín                    | 0,7        |
| Havlíčkův Brod        | 1895         | Česká Lípa           | 1652         | Mělník                  | 0,7        |
| Plzeň-sever           | 1865         | Karviná              | 1607         | Písek                   | 0,7        |
| Semily                | 1856         | Most                 | 1600         | Tábor                   | 0,7        |
| Chrudim               | 1848         | Prostějov            | 1589         | Nymburk                 | 0,6        |
| Český Krumlov         | 1793         | Rokycany             | 1531         | Plzeň-město             | 0,6        |
| Kutná Hora            | 1765         | Žďár nad Sázavou     | 1481         | Svitavy                 | 0,6        |
| Vyškov                | 1677         | Litoměřice           | 1447         | Benešov                 | 0,6        |
| Klatovy               | 1577         | Šumperk              | 1420         | Praha-západ             | 0,6        |
| Benešov               | 1560         | Jindřichův Hradec    | 1373         | Klatovy                 | 0,6        |
| Strakonice            | 1528         | Havlíčkův Brod       | 1339         | Ústí nad Orlicí         | 0,5        |
| Tachov                | 1426         | Přerov               | 1290         | Beroun                  | 0,5        |
| Domažlice             | 1385         | Jablonec nad Nisou   | 1276         | Rychnov nad Kněžnou     | 0,4        |
| Jičín                 | 1345         | Děčín                | 1275         | Český Krumlov           | 0,4        |
| Jindřichův Hradec     | 1255         | Strakonice           | 1258         | Prachatice              | 0,4        |
| Jeseník               | 1185         | Trutnov              | 1246         | Domažlice               | 0,4        |
| Rokycany              | 1170         | Ústí nad Labem       | 1168         | <b>Praha</b>            | <b>0,4</b> |
| Písek                 | 1133         | Kroměříž             | 1117         | Pelhřimov               | 0,3        |
| Plzeň-jih             | 1124         | Bruntál              | 1092         | Mladá Boleslav          | 0,3        |
| Rakovník              | 1099         | Rakovník             | 1007         | Tachov                  | 0,3        |
| Rychnov nad Kněžnou   | 984          | Blansko              | 802          | Plzeň-jih               | 0,2        |
| Pelhřimov             | 980          | Sokolov              | 680          | Pardubice               | 0,2        |
| Prachatice            | 862          | Jeseník              | 416          | Praha-východ            | 0,1        |
| Celkem ČR             | 279078       | Celkem ČR            | 340823       | Celkem ČR               | 0,8        |



## SEŘÍDĚNÍ OKRESŮ k 31. srpnu 2020

| Osoby se ZP         |             | Volná pracovní místa pro OZP |             | Počet osob se ZP na 1 VPM pro OZP |            |
|---------------------|-------------|------------------------------|-------------|-----------------------------------|------------|
| Ostrava-město       | 2298        | <b>Praha</b>                 | <b>2409</b> | Sokolov                           | 17,4       |
| Karviná             | 1937        | Brno-město                   | 669         | Mělník                            | 14,1       |
| <b>Praha</b>        | <b>1837</b> | Ostrava-město                | 575         | Chrudim                           | 12,2       |
| Brno-město          | 1285        | Praha-východ                 | 498         | Litoměřice                        | 11,9       |
| Frýdek-Místek       | 1002        | České Budějovice             | 496         | Chomutov                          | 11,8       |
| Hodonín             | 988         | Liberec                      | 365         | Kolín                             | 11,2       |
| Brno-venkov         | 843         | Zlín                         | 359         | Strakonice                        | 10,2       |
| Olomouc             | 807         | Karviná                      | 208         | Břeclav                           | 9,3        |
| Chomutov            | 753         | Hodonín                      | 193         | Karviná                           | 9,3        |
| Děčín               | 731         | Plzeň-město                  | 192         | Ústí nad Orlicí                   | 9,3        |
| Most                | 731         | Frýdek-Místek                | 184         | Děčín                             | 9,1        |
| Bruntál             | 702         | Náchod                       | 179         | Trutnov                           | 8,6        |
| Liberec             | 678         | Brno-venkov                  | 166         | Bruntál                           | 8,5        |
| Teplice             | 678         | Uherské Hradiště             | 166         | Ústí nad Labem                    | 8,4        |
| Opava               | 594         | Vsetín                       | 166         | Jičín                             | 7,7        |
| Louny               | 580         | Šumperk                      | 159         | Pardubice                         | 7,4        |
| Nový Jičín          | 573         | Kroměříž                     | 154         | Kutná Hora                        | 7,1        |
| Hradec Králové      | 570         | Hradec Králové               | 146         | Česká Lípa                        | 7,1        |
| Plzeň-město         | 557         | Plzeň-jih                    | 142         | Jeseník                           | 7,0        |
| Litoměřice          | 548         | Prostějov                    | 140         | Jindřichův Hradec                 | 6,8        |
| Zlín                | 539         | Třebíč                       | 140         | Přerov                            | 6,7        |
| Přerov              | 538         | Olomouc                      | 136         | Teplice                           | 6,6        |
| České Budějovice    | 516         | Opava                        | 134         | Jablonec nad Nisou                | 6,1        |
| Uherské Hradiště    | 509         | Tábor                        | 128         | Most                              | 6,0        |
| Šumperk             | 508         | Louny                        | 128         | Olomouc                           | 5,9        |
| Ústí nad Labem      | 505         | Svitavy                      | 127         | Karlovy Vary                      | 5,9        |
| Blansko             | 500         | Most                         | 122         | Blansko                           | 5,6        |
| Kladno              | 491         | Beroun                       | 121         | Nový Jičín                        | 5,5        |
| Znojmo              | 488         | Příbram                      | 121         | Frýdek-Místek                     | 5,4        |
| Žďár nad Sázavou    | 485         | Mladá Boleslav               | 114         | Žďár nad Sázavou                  | 5,3        |
| Česká Lípa          | 478         | Pelhřimov                    | 104         | Kladno                            | 5,2        |
| Ústí nad Orlicí     | 455         | Nový Jičín                   | 104         | Domažlice                         | 5,1        |
| Havlíčkův Brod      | 452         | Teplice                      | 103         | Hodonín                           | 5,1        |
| Kolín               | 446         | Vyškov                       | 99          | Znojmo                            | 5,1        |
| Trutnov             | 446         | Jihlava                      | 96          | Brno-venkov                       | 5,1        |
| Vsetín              | 442         | Znojmo                       | 96          | Havlíčkův Brod                    | 5,0        |
| Břeclav             | 438         | Kladno                       | 95          | Cheb                              | 4,8        |
| Náchod              | 423         | Plzeň-sever                  | 94          | Nymburk                           | 4,8        |
| Svitavy             | 407         | Žďár nad Sázavou             | 92          | Rokycany                          | 4,7        |
| Pardubice           | 401         | Havlíčkův Brod               | 90          | Rakovník                          | 4,5        |
| Kroměříž            | 383         | Blansko                      | 89          | Louny                             | 4,5        |
| Strakonice          | 376         | Tachov                       | 88          | Opava                             | 4,4        |
| Tábor               | 369         | Český Krumlov                | 84          | Ostrava-město                     | 4,0        |
| Prostějov           | 354         | Bruntál                      | 83          | Hradec Králové                    | 3,9        |
| Kutná Hora          | 350         | Děčín                        | 80          | Semily                            | 3,9        |
| Sokolov             | 348         | Přerov                       | 80          | Klatovy                           | 3,6        |
| Nymburk             | 344         | Semily                       | 78          | Rychnov nad Kněžnou               | 3,3        |
| Příbram             | 344         | Klatovy                      | 76          | Vyškov                            | 3,2        |
| Vyškov              | 320         | Písek                        | 75          | Svitavy                           | 3,2        |
| Chrudim             | 318         | Benešov                      | 73          | Praha-západ                       | 3,2        |
| Jablonec nad Nisou  | 312         | Nymburk                      | 72          | Šumperk                           | 3,2        |
| Semily              | 303         | Česká Lípa                   | 67          | Uherské Hradiště                  | 3,1        |
| Třebíč              | 296         | Rakovník                     | 65          | Jihlava                           | 2,9        |
| Rakovník            | 295         | Chomutov                     | 64          | Plzeň-město                       | 2,9        |
| Beroun              | 284         | Prachatice                   | 61          | Tábor                             | 2,9        |
| Jihlava             | 281         | Praha-západ                  | 60          | Příbram                           | 2,8        |
| Karlovy Vary        | 278         | Ústí nad Labem               | 60          | Benešov                           | 2,7        |
| Klatovy             | 271         | Rychnov nad Kněžnou          | 55          | Vsetín                            | 2,7        |
| Mladá Boleslav      | 262         | Rokycany                     | 54          | Plzeň-sever                       | 2,6        |
| Mělník              | 254         | Pardubice                    | 54          | Český Krumlov                     | 2,6        |
| Rokycany            | 252         | Trutnov                      | 52          | Tachov                            | 2,6        |
| Plzeň-sever         | 249         | Jablonec nad Nisou           | 51          | Prostějov                         | 2,5        |
| Domažlice           | 231         | Kutná Hora                   | 49          | Prachatice                        | 2,5        |
| Cheb                | 230         | Ústí nad Orlicí              | 49          | Kroměříž                          | 2,5        |
| Tachov              | 227         | Cheb                         | 48          | Náchod                            | 2,4        |
| Český Krumlov       | 220         | Karlovy Vary                 | 47          | Beroun                            | 2,3        |
| Plzeň-jih           | 212         | Břeclav                      | 47          | Mladá Boleslav                    | 2,3        |
| Jindřichův Hradec   | 211         | Litoměřice                   | 46          | Třebíč                            | 2,1        |
| Jičín               | 208         | Domažlice                    | 45          | Písek                             | 2,0        |
| Benešov             | 197         | Kolín                        | 40          | Brno-město                        | 1,9        |
| Praha-západ         | 192         | Strakonice                   | 37          | Liberec                           | 1,9        |
| Rychnov nad Kněžnou | 182         | Jindřichův Hradec            | 31          | Pelhřimov                         | 1,6        |
| Pelhřimov           | 169         | Jičín                        | 27          | Zlín                              | 1,5        |
| Jeseník             | 160         | Chrudim                      | 26          | Plzeň-jih                         | 1,5        |
| Prachatice          | 152         | Jeseník                      | 23          | České Budějovice                  | 1,0        |
| Praha-východ        | 151         | Sokolov                      | 20          | <b>Praha</b>                      | <b>0,8</b> |
| Písek               | 150         | Mělník                       | 18          | Praha-východ                      | 0,3        |
| Celkem ČR           | 37894       | Celkem ČR                    | 11884       | Celkem ČR                         | 3,2        |