



Úřad práce ČR

Krajská pobočka Úřadu práce ČR v hl. m. Praze

Měsíční statistická zpráva

září 2020

Zprávu předkládá:

Ing. Martina Bundová

vedoucí oddělení realizace projektů a statistik

<https://www.mpsv.cz/web/cz/mesicni>

Praha 2020



Informace o nezaměstnanosti v hl. m. Praze k 30. 09. 2020

V září 2020 vzrostl celkový počet uchazečů o zaměstnání na 31.056, počet hlášených volných pracovních míst poklesl na 79.961 a podíl nezaměstnaných osob vzrostl na 3,4 %.

K 30. 9. 2020 evidoval Úřad práce ČR (ÚP ČR), Krajská pobočka v Praze celkem 31.056 uchazečů o zaměstnání. Jejich počet byl o 500 vyšší než na konci předchozího měsíce, ve srovnání se stejným obdobím minulého roku je vyšší o 12.541 osob. Z tohoto počtu bylo 29.291 dosažitelných uchazečů o zaměstnání ve věku 15–64 let. Bylo to o 443 více než na konci předchozího měsíce. Ve srovnání se stejným obdobím minulého roku byl jejich počet vyšší o 12.410 osob.

V průběhu měsíce bylo nově zaevidováno 5.390 osob. Ve srovnání s minulým měsícem to bylo více o 1.040 osob a v porovnání se stejným obdobím předchozího roku více o 1.612 osob.

Z evidence během měsíce odešlo celkem 4.868 uchazečů (ukončená evidence, vyřazení uchazeči). Bylo to o 1.530 osob více než v předchozím měsíci a o 530 osob více než ve stejném měsíci minulého roku. Do zaměstnání z nich ve sledovaném měsíci nastoupilo 3.613, tj. o 1.191 více než v předchozím měsíci a o 720 více než ve stejném měsíci minulého roku, 873 uchazečů o zaměstnání bylo umístěno prostřednictvím úřadu práce, tj. o 320 více než v předchozím měsíci a o 36 více než ve stejném období minulého roku, 434 uchazečů bylo vyřazeno bez umístění.

Ke konci měsíce bylo evidováno na ÚP ČR, Krajské pobočce v Praze 15.853 žen. Jejich podíl na celkovém počtu uchazečů činil 51,0 %. V evidenci bylo 1.841 osob se zdravotním postižením, což představovalo 5,9 % z celkového počtu nezaměstnaných.

Ke konci tohoto měsíce bylo evidováno 871 absolventů škol všech stupňů vzdělání a mladistvých, jejich počet vzrostl ve srovnání s předchozím měsícem o 267 osob a ve srovnání se stejným měsícem minulého roku byl vyšší o 210 osob. Na celkové nezaměstnanosti se podíleli 2,8 %.

Podporu v nezaměstnanosti pobíralo 10.303 uchazečů o zaměstnání, tj. 33,2 % všech uchazečů vedených v evidenci.

Podíl nezaměstnaných osob, tj. počet dosažitelných uchazečů o zaměstnání ve věku 15–64 let k obyvatelstvu stejného věku, vzrostl k 30. 9. 2020 na 3,4 %.

Podíl nezaměstnaných žen zůstal na 3,5 %, podíl nezaměstnaných mužů vzrostl na 3,3 %.

Kraj evidoval k 30. 9. 2020 celkem 79.961 volných pracovních míst. Jejich počet byl o 6.783 nižší, než v předchozím měsíci a o 4.234 vyšší než ve stejném měsíci minulého roku. Na jedno volné pracovní místo připadalo v průměru 0,4 uchazeče. Z celkového počtu nahlášených volných míst bylo 2.172 vhodných pro osoby se zdravotním postižením (OZP), na jedno volné pracovní místo



Úřad práce ČR

připadalo 0,8 OZP. Volných pracovních míst pro absolventy a mladistvé bylo registrováno 5.426, na jedno volné místo připadalo 0,2 uchazečů této kategorie. Z celkového počtu volných pracovních míst bylo 9.150 míst bez příznaku „pro cizince“. Na dalších 70.811 pozic pak mohli zaměstnavatelé přijímat také pracovníky ze zahraničí.

V rámci aktivní politiky zaměstnanosti (APZ) bylo od počátku roku 2020 prostřednictvím příspěvků APZ podpořeno 332 osob, z toho bylo zařazeno 298 osob do rekvalifikačních kurzů.

Informace o vývoji nezaměstnanosti v ČR v elektronické formě jsou zveřejněny na internetové adrese <https://www.mpsv.cz/web/cz/mesicni>.



1. Základní charakteristika vývoje nezaměstnanosti a volných pracovních míst v hl. m. Praze

Tabulka č. 1 - Vývoj nezaměstnanosti

ukazatel (celkový počet)		stav k		
		30. 9. 2019	31. 8. 2020	30. 9. 2020
evidovaní uchazeči o zaměstnání		18.515	30.556	31.056
- z toho	ženy	9.868	15.708	15.853
	absolventi a mladiství	661	604	871
	uchazeči se zdravotním postižením	1.567	1.837	1.841
uchazeči s nárokem na Pvn		7.105	11.226	10.303
podíl nezaměstnaných osob v %		2,0	3,3	3,4
volná pracovní místa		75.727	86.744	79.961
počet uchazečů na 1 volné pracovní místo		0,2	0,4	0,4

Tabulka č. 2 - Tok nezaměstnanosti

ukazatel	počet uchazečů ve sledovaném měsíci		
	září 2019	srpen 2020	září 2020
nově evidovaní uchazeči o zaměstnání	3.778	4.350	5.390
uchazeči s ukončenou evidencí a vyřazení	4.338	3.338	4.868
- z toho umístění celkem	2.893	2.422	3.613
- z toho umístění úřadem práce	837	553	873

Tabulka č. 3 – Nezaměstnanost v hl. m. Praze k 30. 9. 2020

kraj	počet nezaměstnaných		volná pracovní místa	počet uchazečů na 1 VPM	podíl nezaměstnaných osob [%]
	celkem	z toho ženy			
Hl. m. Praha	31.056	15.853	79.961	0,4	3,4
Česká republika	277.015	140.743	316.658	0,9	3,8



2. Vybrané nástroje aktivní politiky zaměstnanosti v hl. m. Praze

Tabulka č. 4 – Osoby podpořené v rámci APZ a rekvalifikace uchazečů a zájemců o zaměstnání

ukazatel (celkový počet)	stav k		celkem od počátku roku do	
	30.9.2019	30.9.2020	30.9.2019	30.9.2020
osoby podpořené v rámci APZ				
veřejně prospěšné práce (VPP)	23	10	53	13
veřejně prospěšné práce (VPP) - ESF ¹⁾	4	6	4	6
společensky účelná prac. místa (SÚPM)	3	0	1	0
společensky účelná prac. místa (SÚPM)-ESF ¹⁾	5	17	5	12
SÚPM – samostatně výděleč. činnost (SVČ)	22	3	1	1
SÚPM – samostatně výděleč. činnost (SVČ)-ESF ¹⁾	0	0	0	0
zřízení pracovního místa pro OZP (bez SVČ)	0	0	0	0
zřízení pracovního místa pro OZP – SVČ	1	0	0	0
ostatní nástroje APZ	3	0	3	2
rekvalifikace uchazečů a zájemců o zaměstnání				
uchazeči a zájemci zařazení do rekvalifikací	0	0	0	0
uchazeči a zájemci zařazení do rekvalifikací – ESF ¹⁾	0	0	5	0
uchazeči a zájemci, kteří zahájili zvolenou rekvalifikaci	0	0	0	0
uchazeči a zájemci, kteří zahájili zvolenou rekvalifikaci – ESF ¹⁾	46	39	456	298
osoby podpořené v rámci APZ celkem	105	75	528	332

1) financováno převážně z Evropského sociálního fondu

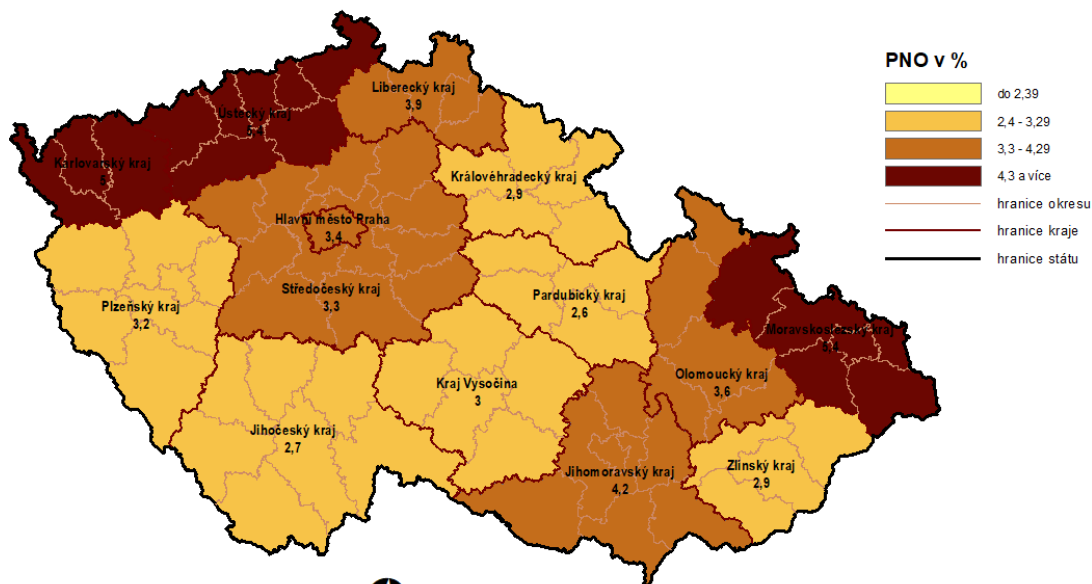
Podrobnější statistické údaje o nástrojích APZ naleznete na stránkách Integrovaného portálu MPSV, v měsíčních statistikách nezaměstnanosti

<https://www.mpsv.cz/web/cz/mesicni>.

3. MAPA – Podíl nezaměstnaných osob

PODÍL NEZAMĚŠTNANÝCH OSOB (PNO) NA POČTU OBYVATEL

v krajích České republiky k 30. 9. 2020

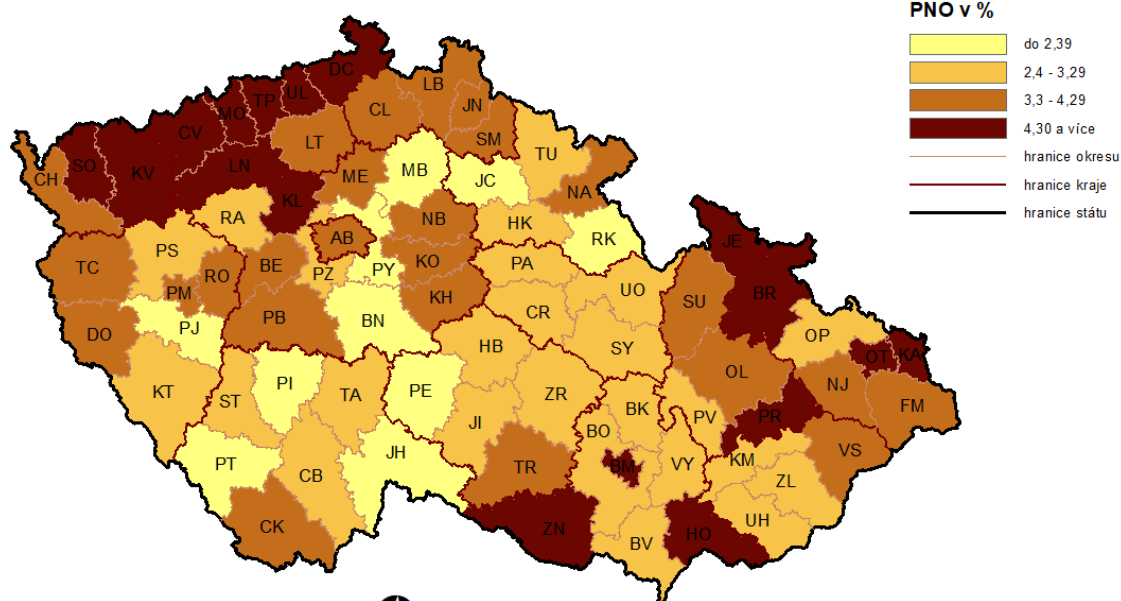


0 25 50 75 100 km

© Úřad práce ČR, GR
Datum zhotovení 1. 10. 2020
Zdroj dat: MPSV, ČSÚ

PODÍL NEZAMĚŠTNANÝCH OSOB (PNO) NA POČTU OBYVATEL

v okresech České republiky k 30. 9. 2020

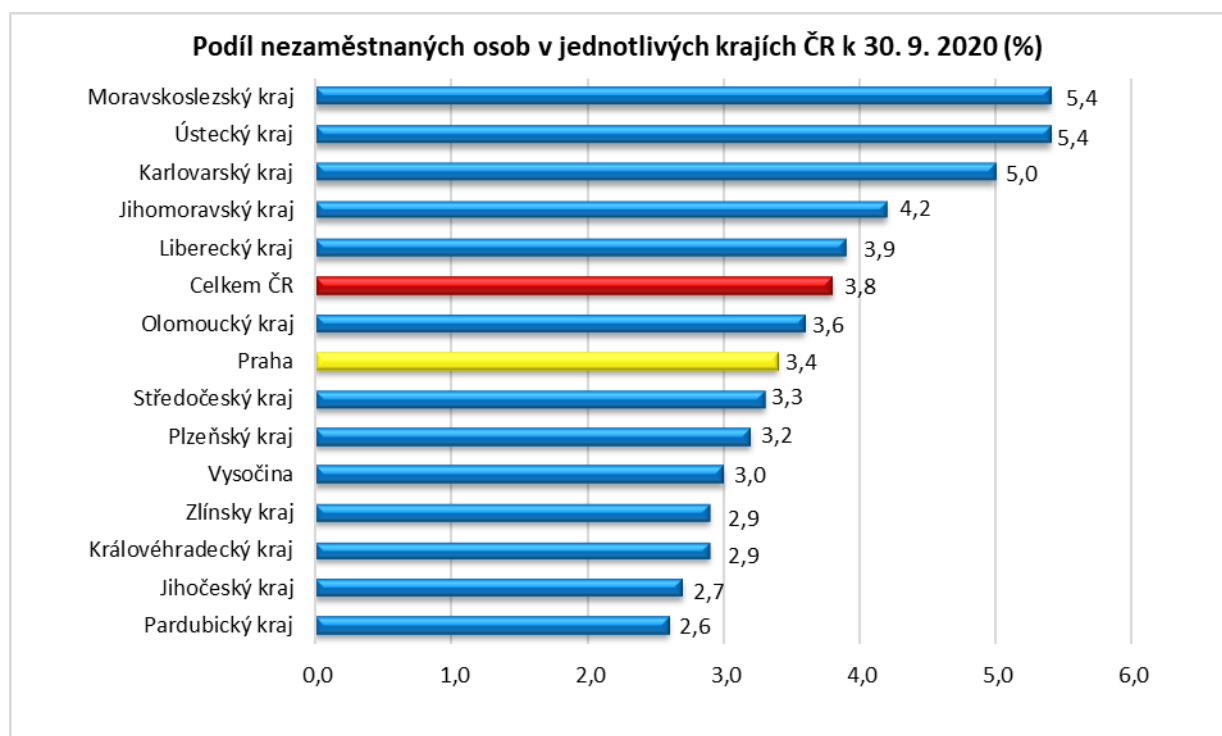


0 25 50 75 100 km

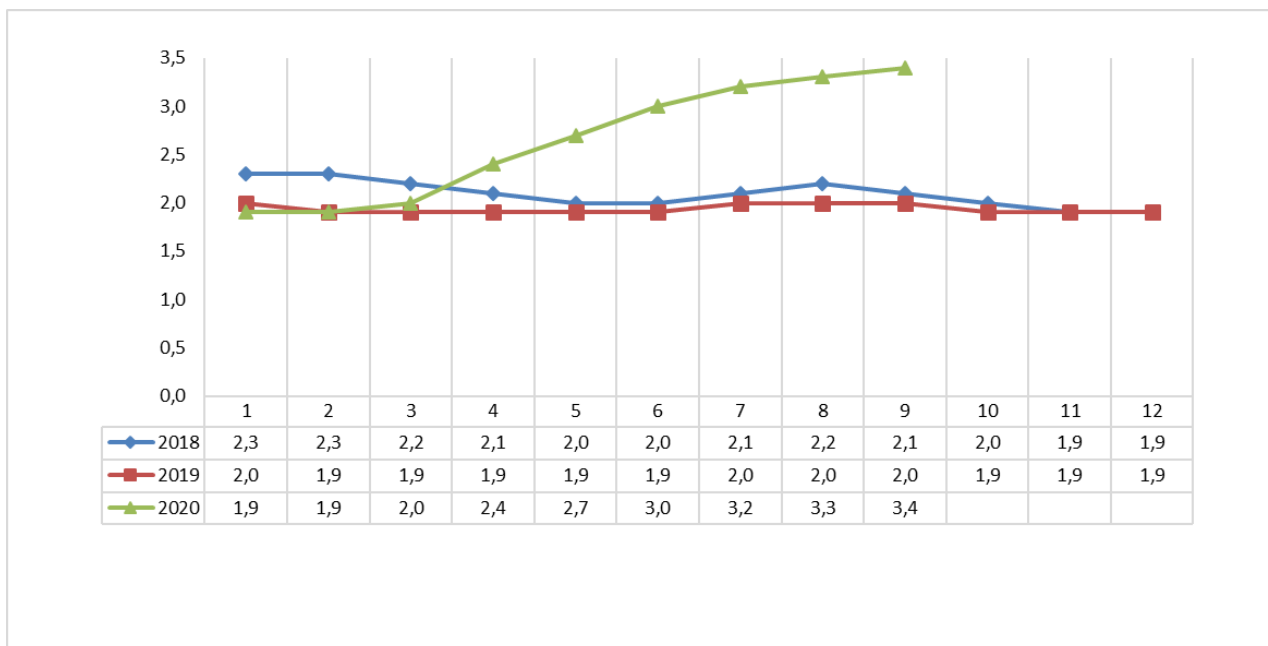
© Úřad práce ČR, GR
Datum zhotovení 1. 10. 2020
Zdroj dat: MPSV, ČSÚ

4. GRAFY

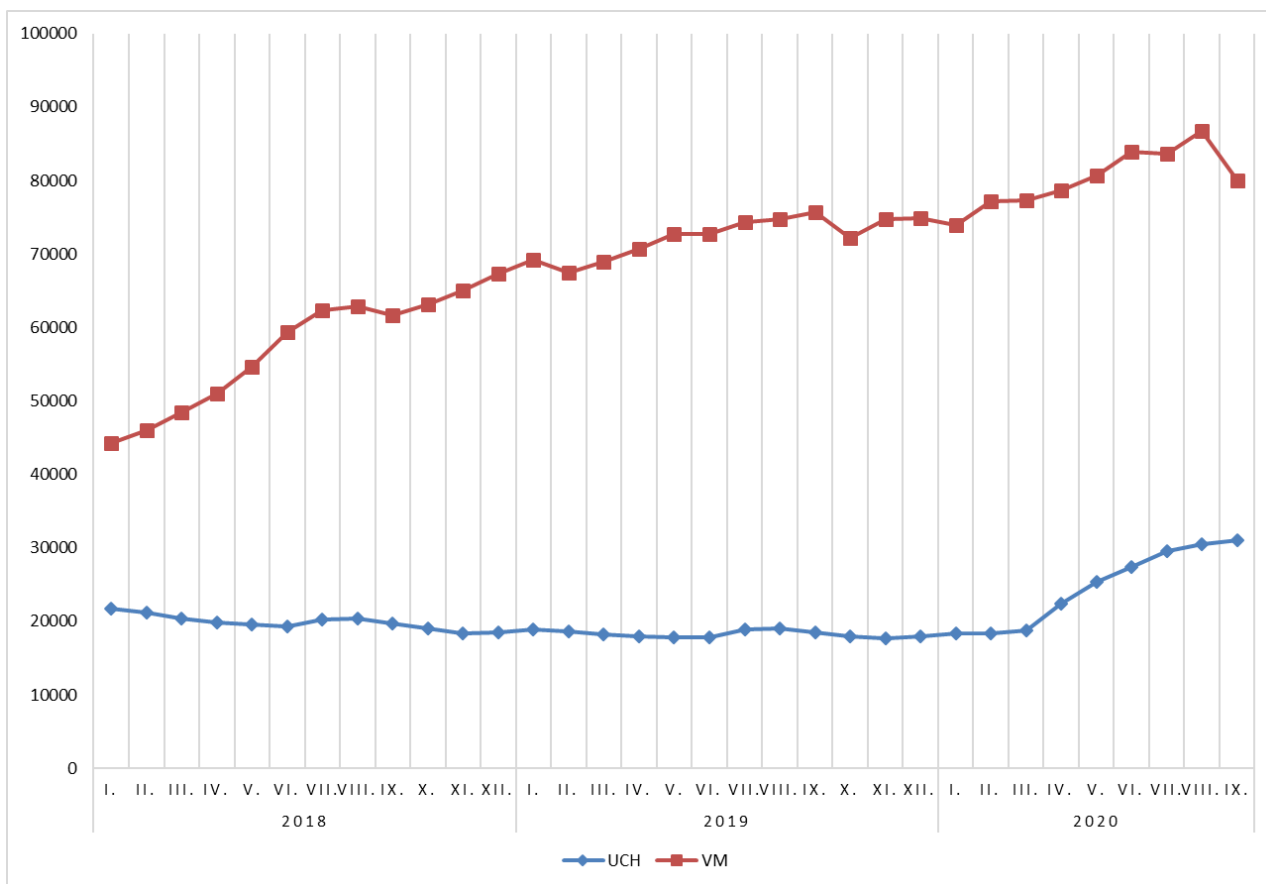
Graf č. 1 - Podíl nezaměstnaných osob v hl. m. Praze a v ČR k 30. 9. 2020



Graf č. 2 - Vývoj podílu nezaměstnaných v hl. m. Praze v letech 2018–2020 v %



Graf č. 3 - Vývoj počtu uchazečů a volných míst v hl. m. Praze v letech 2018–2020





5. Tabulka seříděných okresů k 30. 9. 2020

SEŘÍDĚNÍ OKRESŮ k 30. září 2020					
	PNO v %		meziměs. přírůst./ úbytek nezam. v %		počet uchazečů na 1 VPM
Karviná	8,1	Mělník	3,2	Karviná	9,1
Most	7,0	Teplice	2,9	Sokolov	6,0
Ostrava-město	6,7	Praha-západ	2,5	Ústí nad Labem	5,3
Chomutov	6,4	Vyškov	2,4	Bruntál	4,4
Bruntál	6,0	Příbram	2,2	Děčín	4,0
Sokolov	5,7	Semily	1,8	Most	3,6
Ústí nad Labem	5,6	Rakovník	1,7	Blansko	3,4
Louny	5,5	Praha	1,6	Jeseník	3,1
Děčín	5,4	Benešov	1,5	Přerov	3,0
Karlovy Vary	5,3	Uherské Hradiště	1,5	Hodonín	2,6
Znojmo	5,2	České Budějovice	1,4	Frydek-Místek	2,5
Brno-město	5,1	Ústí nad Labem	1,2	Ostrava-město	2,5
Teplice	4,8	Domažlice	1,1	Znojmo	2,3
Hodonín	4,8	Zlín	1,1	Šumperk	2,3
Kladno	4,7	Rychnov nad Kněžnou	1,0	Louny	2,1
Přerov	4,5	Kladno	1,0	Kroměříž	2,1
Jeseník	4,4	Opava	0,9	Opava	2,0
Liberec	4,2	Brno-venkov	0,7	Trutnov	2,0
Příbram	4,2	Nymburk	0,6	Litoměřice	1,9
Nymburk	4,2	Trutnov	0,5	Jablonec nad Nisou	1,9
Kolín	4,1	Strakonice	0,5	Karlovy Vary	1,8
Jablonec nad Nisou	4,1	Rokycany	0,3	Břeclav	1,8
Mělník	4,1	Most	0,2	Nový Jičín	1,7
Cheb	4,0	Kolín	0,0	Žďár nad Sázavou	1,7
Český Krumlov	3,9	Děčín	0,0	Olomouc	1,6
Semily	3,9	Kutná Hora	-0,1	Teplice	1,6
Šumperk	3,8	Přerov	-0,1	Třebíč	1,6
Nový Jičín	3,7	Olomouc	-0,2	Česká Lípa	1,6
Náchod	3,7	Karviná	-0,2	Kladno	1,5
Tachov	3,6	Karlovy Vary	-0,2	Havlíčkův Brod	1,4
Třebíč	3,6	Brno-město	-0,4	Náchod	1,4
Plzeň-město	3,6	Ostrava-město	-0,5	Rakovník	1,3
Rokycany	3,5	Pelhřimov	-0,5	Prostějov	1,2
Olomouc	3,5	Jeseník	-0,8	Strakonice	1,2
Beroun	3,4	Bruntál	-0,8	Vsetín	1,2
Vsetín	3,4	Žďár nad Sázavou	-0,8	Uherské Hradiště	1,1
Praha	3,4	Louny	-0,9	Semily	1,0
Kutná Hora	3,4	Tábor	-1,1	Vyškov	1,0
Česká Lípa	3,4	Plzeň-sever	-1,3	Cheb	1,0
Frydek-Místek	3,3	Šumperk	-1,3	Jihlava	1,0
Domažlice	3,3	Prachatice	-1,4	Kolín	1,0
Litoměřice	3,3	Praha-východ	-1,4	Chomutov	1,0
Blansko	3,3	Jablonec nad Nisou	-1,5	Brno-město	0,9
Brno-venkov	3,2	Náchod	-1,6	Příbram	0,9
Břeclav	3,2	Hodonín	-1,6	Liberec	0,9
Plzeň-sever	3,2	Beroun	-1,6	Jindřichův Hradec	0,9
Trutnov	3,2	Vsetín	-1,8	České Budějovice	0,8
Tábor	3,2	Chomutov	-1,8	Plzeň-město	0,8
Žďár nad Sázavou	3,1	Frydek-Místek	-1,8	Plzeň-sever	0,8
Hradec Králové	3,1	Česká Lípa	-1,9	Zlín	0,8
Jihlava	3,0	Znojmo	-2,0	Hradec Králové	0,8
Opava	3,0	Chrudim	-2,0	Kutná Hora	0,8
Kroměříž	3,0	Blansko	-2,0	Benešov	0,8
Strakonice	2,9	Hradec Králové	-2,4	Chrudim	0,7
Rakovník	2,9	Plzeň-město	-2,4	Mělník	0,7
Uherské Hradiště	2,8	Sokolov	-2,5	Svitavy	0,7
Havlíčkův Brod	2,8	Třebíč	-2,6	Brno-venkov	0,7
České Budějovice	2,7	Tachov	-2,7	Jičín	0,7
Vyškov	2,7	Klatovy	-2,8	Rokycany	0,7
Svitavy	2,7	Svitavy	-3,0	Tábor	0,6
Zlín	2,6	Havlíčkův Brod	-3,1	Nymburk	0,6
Praha-západ	2,6	Litoměřice	-3,2	Klatovy	0,6
Pardubice	2,6	Liberec	-3,2	Ústí nad Orlicí	0,6
Klatovy	2,6	Břeclav	-3,3	Praha-západ	0,6
Chrudim	2,6	Nový Jičín	-3,3	Písek	0,6
Prostějov	2,5	Mladá Boleslav	-3,8	Beroun	0,5
Ústí nad Orlicí	2,4	Ústí nad Orlicí	-3,8	Prachatice	0,5
Mladá Boleslav	2,4	Pardubice	-3,9	Rychnov nad Kněžnou	0,5
Plzeň-jih	2,3	Kroměříž	-4,2	Český Krumlov	0,4
Benešov	2,3	Prostějov	-4,8	Domažlice	0,4
Jičín	2,2	Cheb	-5,3	Praha	0,4
Prachatice	2,1	Jindřichův Hradec	-5,4	Pelhřimov	0,4
Písek	2,1	Český Krumlov	-6,4	Tachov	0,3
Pelhřimov	2,0	Plzeň-jih	-6,9	Mladá Boleslav	0,3
Praha-východ	1,9	Jihlava	-7,5	Pardubice	0,3
Jindřichův Hradec	1,9	Písek	-7,9	Plzeň-jih	0,2
Rychnov nad Kněžnou	1,8	Jičín	-8,0	Praha-východ	0,1
Celkem ČR	3,8	Celkem ČR	-0,7	Celkem ČR	0,9



SETRŽIDĚNÍ OKRESŮ k 30. září 2020

Uchazeči o zaměstnání		Volná pracovní místa		Počet uchazečů na 1 VPM	
Praha	31056	Praha	79961	Karviná	9,1
Ostrava-město	14901	Praha-východ	16768	Sokolov	6,0
Karviná	13607	Brno-město	14547	Ústí nad Labem	5,3
Brno-město	13429	Pardubice	12438	Bruntál	4,4
Chomutov	5530	Madá Boleslav	8024	Děčín	4,0
Olomouc	5429	Brno-venkov	7156	Most	3,6
Kladno	5399	Ostrava-město	5941	Blansko	3,4
Most	5317	Plzeň-město	5868	Jeseník	3,1
Hodonín	5225	Liberec	5770	Přerov	3,0
Liberec	5178	Chomutov	5741	Hodonín	2,6
Frydek-Místek	4949	Tachov	5081	Frydek-Místek	2,5
Brno-venkov	4884	Plzeň-jih	4881	Ostrava-město	2,5
Plzeň-město	4791	Nymburk	4502	Znojmo	2,3
Děčín	4635	Hradec Králové	4425	Šumperk	2,3
Ústí nad Labem	4623	Beroun	4420	Louny	2,1
Teplice	4237	České Budějovice	4396	Kroměříž	2,1
Karlovy Vary	4106	Zlín	4361	Opava	2,0
Znojmo	3971	Praha-západ	4313	Trutnov	2,0
Přerov	3890	Mělník	4185	Litoměřice	1,9
Nový Jičín	3813	Český Krumlov	3917	Jablonec nad Nisou	1,9
Bruntál	3722	Ústí nad Orlicí	3663	Karlovy Vary	1,8
Opava	3673	Kladno	3657	Břeclav	1,8
České Budějovice	3632	Příbram	3600	Nový Jičín	1,7
Hradec Králové	3469	Domažlice	3567	Žďár nad Sázavou	1,7
Sokolov	3450	Tábor	3424	Olomouc	1,6
Zlín	3423	Olomouc	3293	Teplice	1,6
Louny	3394	Kolín	2944	Třebíč	1,6
Vsetín	3381	Vsetín	2868	Česká Lípa	1,6
Příbram	3246	Teplice	2651	Kladno	1,5
Pardubice	3162	Svitavy	2564	Havlíčkův Brod	1,4
Mělník	3084	Pelhřimov	2560	Náchod	1,4
Šumperk	3082	Uherské Hradiště	2474	Rakovník	1,3
Kolín	2905	Chrudim	2447	Prostějov	1,2
Nymburk	2841	Klatovy	2440	Strakonice	1,2
Uherské Hradiště	2835	Cheb	2420	Vsetín	1,2
Třebíč	2756	Jihlava	2385	Uherské Hradiště	1,1
Litoměřice	2729	Kutná Hora	2307	Semily	1,0
Praha-západ	2659	Plzeň-sever	2285	Vyškov	1,0
Náchod	2659	Karlovy Vary	2262	Cheb	1,0
Břeclav	2575	Nový Jičín	2257	Jihlava	1,0
Žďár nad Sázavou	2572	Rychnov nad Kněžnou	2208	Kolín	1,0
Česká Lípa	2540	Benešov	2085	Chomutov	1,0
Trutnov	2519	Hodonín	2027	Brno-město	0,9
Jablonec nad Nisou	2483	Frydek-Místek	1950	Příbram	0,9
Praha-východ	2458	Náchod	1934	Liberec	0,9
Cheb	2452	Jičín	1860	Jindřichův Hradec	0,9
Blansko	2438	Opava	1823	České Budějovice	0,8
Jihlava	2388	Semily	1803	Plzeň-město	0,8
Ústí nad Orlicí	2262	Písek	1792	Plzeň-sever	0,8
Beroun	2231	Rokycany	1773	Zlín	0,8
Tábor	2207	Prachatice	1743	Hradec Králové	0,8
Kroměříž	2157	Třebíč	1731	Kutná Hora	0,8
Mladá Boleslav	2135	Znojmo	1704	Benešov	0,8
Semily	1889	Vyškov	1665	Chrudim	0,7
Svitavy	1876	Česká Lípa	1624	Mělník	0,7
Prostějov	1871	Louny	1614	Svitavy	0,7
Plzeň-sever	1841	Prostějov	1559	Brno-venkov	0,7
Havlíčkův Brod	1836	Žďár nad Sázavou	1554	Jičín	0,7
Chrudim	1811	Karviná	1499	Rokycany	0,7
Kutná Hora	1764	Most	1487	Tábor	0,6
Vyškov	1718	Břeclav	1467	Nymburk	0,6
Český Krumlov	1679	Litoměřice	1433	Klatovy	0,6
Benešov	1584	Jindřichův Hradec	1333	Ústí nad Orlicí	0,6
Strakonice	1535	Šumperk	1331	Praha-západ	0,6
Klatovy	1533	Přerov	1312	Písek	0,6
Domažlice	1400	Jablonec nad Nisou	1311	Beroun	0,5
Tachov	1388	Strakonice	1297	Prachatice	0,5
Jičín	1238	Havlíčkův Brod	1281	Rychnov nad Kněžnou	0,5
Jindřichův Hradec	1187	Trutnov	1252	Český Krumlov	0,4
Jeseník	1176	Děčín	1157	Domažlice	0,4
Rokycany	1174	Kroměříž	1042	Praha	0,4
Rakovník	1118	Ústí nad Labem	878	Pelhřimov	0,4
Plzeň-jih	1046	Rakovník	861	Tachov	0,3
Písek	1043	Bruntál	842	Mladá Boleslav	0,3
Rychnov nad Kněžnou	994	Blansko	711	Pardubice	0,3
Pelhřimov	975	Sokolov	571	Plzeň-jih	0,2
Prachatice	850	Jeseník	381	Praha-východ	0,1
Celkem ČR	277015	Celkem ČR	316658	Celkem ČR	0,9



SETRŽIDĚNÍ OKRESŮ k 30. září 2020

Osoby se ZP		Volná pracovní místa pro OZP		Počet osob se ZP na 1 VPM pro OZP	
Ostrava-město	2242	Praha	2172	Mělník	22,7
Karviná	1932	Brno-město	655	Sokolov	17,4
Praha	1841	Ostrava-město	516	Chomutov	16,9
Brno-město	1248	České Budějovice	512	Litoměřice	13,5
Hodonín	983	Liberec	360	Ústí nad Labem	13,0
Frýdek-Místek	948	Zlín	352	Karviná	13,0
Brno-venkov	830	Praha-východ	307	Bruntál	9,6
Olomouc	803	Plzeň-město	212	Ústí nad Orlicí	9,1
Chomutov	742	Náchod	193	Jeseník	9,0
Most	717	Frýdek-Místek	191	Kolín	8,6
Děčín	715	Brno-venkov	187	Břeclav	8,5
Bruntál	698	Hradec Králové	175	Kutná Hora	7,9
Liberec	665	Uherské Hradiště	173	Chrudim	7,8
Teplice	660	Kroměříž	156	Rokycany	7,2
Opava	583	Hodonín	152	Olomouc	7,2
Plzeň-město	575	Vsetín	152	Trutnov	7,1
Louny	563	Děčín	149	Most	7,0
Nový Jičín	559	Karviná	149	Pardubice	7,0
Hradec Králové	550	Šumperk	148	Strakonice	7,0
Přerov	530	Svitavy	147	Jablonec nad Nisou	6,8
Litoměřice	526	Mladá Boleslav	143	Česká Lípa	6,6
Šumperk	524	Prostějov	143	Teplice	6,6
Uherské Hradiště	520	Nový Jičín	141	Hodonín	6,5
Zlín	520	Tábor	134	Znojmo	6,2
Ústí nad Labem	506	Plzeň-jih	134	Karlovy Vary	6,1
České Budějovice	502	Třebíč	134	Domažlice	5,8
Blansko	492	Beroun	131	Rakovník	5,7
Žďár nad Sázavou	490	Louny	127	Blansko	5,6
Znojmo	486	Olomouc	112	Opava	5,3
Kladno	473	Opava	110	Žďár nad Sázavou	5,1
Trutnov	454	Přerov	109	Frýdek-Místek	5,0
Břeclav	448	Semily	104	Havlíčkův Brod	5,0
Česká Lípa	444	Most	102	Přerov	4,9
Kolín	441	Kladno	101	Děčín	4,8
Havlíčkův Brod	436	Nymburk	101	Jindřichův Hradec	4,7
Vsetín	429	Benešov	100	Kladno	4,7
Ústí nad Orlicí	428	Teplice	100	Brno-venkov	4,4
Náchod	413	Vyškov	99	Louny	4,4
Svitavy	392	Plzeň-sever	96	Ostrava-město	4,3
Pardubice	385	Žďár nad Sázavou	96	Nový Jičín	4,0
Kroměříž	368	Pelhřimov	95	Příbram	3,9
Strakonice	362	Příbram	89	Jičín	3,7
Tábor	361	Český Krumlov	89	Klatovy	3,6
Sokolov	348	Tachov	88	Šumperk	3,5
Prostějov	348	Havlíčkův Brod	88	Nymburk	3,4
Příbram	343	Blansko	88	Vyškov	3,3
Nymburk	339	Jihlava	82	Jihlava	3,3
Kutná Hora	330	Cheb	79	Hradec Králové	3,1
Vyškov	325	Znojmo	78	Praha-západ	3,0
Chrudim	320	Písek	75	Uherské Hradiště	3,0
Jablonec nad Nisou	304	Bruntál	73	Rychnov nad Kněžnou	3,0
Semily	304	Klatovy	70	Semily	2,9
Rakovník	286	Česká Lípa	67	Cheb	2,9
Beroun	285	Praha-západ	64	Prachatice	2,9
Karlovy Vary	285	Trutnov	64	Vsetín	2,8
Třebíč	280	Rychnov nad Kněžnou	58	Plzeň-město	2,7
Jihlava	269	Jičín	57	Tábor	2,7
Klatovy	254	Pardubice	55	Svitavy	2,7
Mělník	250	Břeclav	53	Tachov	2,6
Mladá Boleslav	246	Strakonice	52	Plzeň-sever	2,6
Rokycany	246	Kolín	51	Český Krumlov	2,5
Plzeň-sever	245	Prachatice	51	Prostějov	2,4
Domažlice	230	Rakovník	50	Kroměříž	2,4
Cheb	227	Karlovy Vary	47	Beroun	2,2
Tachov	225	Ústí nad Orlicí	47	Náchod	2,1
Český Krumlov	222	Jablonec nad Nisou	45	Třebíč	2,1
Jičín	212	Chomutov	44	Písek	2,0
Plzeň-jih	207	Kutná Hora	42	Brno-město	1,9
Praha-západ	195	Chrudim	41	Benešov	1,9
Jindřichův Hradec	189	Jindřichův Hradec	40	Liberec	1,8
Benešov	186	Domažlice	40	Pelhřimov	1,8
Pelhřimov	174	Litoměřice	39	Mladá Boleslav	1,7
Rychnov nad Kněžnou	172	Ústí nad Labem	39	Plzeň-jih	1,5
Jeseník	162	Rokycany	34	Zlín	1,5
Písek	150	Sokolov	20	České Budějovice	1,0
Praha-východ	146	Jeseník	18	Praha	0,8
Prachatice	146	Mělník	11	Praha-východ	0,5
Celkem ČR	37234	Celkem ČR	11498	Celkem ČR	3,2