



Úřad práce ČR

Krajská pobočka Úřadu práce ČR v hl. m. Praze

Měsíční statistická zpráva

prosinec 2020

Zprávu předkládá:

Ing. Martina Bundová

vedoucí oddělení realizace projektů a statistik

<https://www.uradprace.cz/web/cz/statistiky-praha>

Hl. m. Praha 2020



Informace o nezaměstnanosti v hl. m. Praze k 31. 12. 2020

V tomto měsíci celkový počet uchazečů o zaměstnání vzrostl o 2,0 % na 32.107, počet hlášených volných pracovních míst poklesl o 2,6 % na 81.719 a podíl nezaměstnaných osob vzrostl na 3,5 %.

K 31.12. 2020 evidoval Úřad práce ČR (ÚP ČR), Krajská pobočka v hl. m. Praze celkem 32.107 uchazečů o zaměstnání. Jejich počet byl o 634 vyšší než na konci předchozího měsíce, ve srovnání se stejným obdobím minulého roku je vyšší o 14.152 osob. Z tohoto počtu bylo 30.230 dosažitelných uchazečů o zaměstnání ve věku 15–64 let. Bylo to o 625 více než na konci předchozího měsíce. Ve srovnání se stejným obdobím minulého roku byl jejich počet vyšší o 13.932 osob.

V průběhu měsíce bylo nově zaevidováno 3.356 osob. Ve srovnání s minulým měsícem to bylo méně o 578 osob a v porovnání se stejným obdobím předchozího roku více o 609 osob.

Z evidence během měsíce odešlo celkem 2.698 uchazečů (ukončená evidence, vyřazení uchazeči). Bylo to o 1.022 osob méně než v předchozím měsíci a o 250 osob více než ve stejném měsíci minulého roku. Do zaměstnání z nich ve sledovaném měsíci nastoupilo 1.860, tj. o 773 méně než v předchozím měsíci a o 384 více než ve stejném měsíci minulého roku, 396 uchazečů o zaměstnání bylo umístěno prostřednictvím úřadu práce, tj. o 187 méně než v předchozím měsíci a o 36 méně než ve stejném období minulého roku, 359 uchazečů bylo vyřazeno bez umístění.

Ke konci měsíce bylo evidováno na ÚP ČR, Krajské pobočce v hl. m. Praze 16.466 žen. Jejich podíl na celkovém počtu uchazečů činil 52,3 %. V evidenci bylo 1.870 osob se zdravotním postižením, což představovalo 5,8 % z celkového počtu nezaměstnaných.

Ke konci tohoto měsíce bylo evidováno 840 absolventů škol všech stupňů vzdělání a mladistvých, jejich počet klesl ve srovnání s předchozím měsícem o 16 osob a ve srovnání se stejným měsícem minulého roku byl vyšší o 309 osob. Na celkové nezaměstnanosti se podíleli 2,6 %.

Podporu v nezaměstnanosti pobíralo 10.624 uchazečů o zaměstnání, tj. 33,1 % všech uchazečů vedených v evidenci.

Podíl nezaměstnaných osob, tj. počet dosažitelných uchazečů o zaměstnání ve věku 15–64 let k obyvatelstvu stejného věku, vzrostl k 31. 12. 2020 na 3,5 %.

Podíl nezaměstnaných žen zůstal na 3,6 %, podíl nezaměstnaných mužů vzrostl na 3,4 %.

Kraj evidoval k 31. 12. 2020 celkem 81.719 volných pracovních míst. Jejich počet byl o 2.107 nižší, než v předchozím měsíci a o 6.814 vyšší než ve stejném měsíci minulého roku. Na jedno volné pracovní místo připadalo v průměru 0,4 uchazeče. Z celkového počtu nahlášených volných míst bylo 2.004 vhodných pro osoby se zdravotním postižením (OZP), na jedno volné pracovní místo připadalo 0,9 OZP. Volných pracovních míst pro absolventy a mladistvé bylo registrováno 4.781, na jedno



Úřad práce ČR

volné místo připadalo 0,2 uchazečů této kategorie. Z celkového počtu volných pracovních míst bylo 9.167 míst bez příznaku „pro cizince“. Na dalších 72.552 pozic pak mohli zaměstnavatelé přijímat také pracovníky ze zahraničí.

V rámci aktivní politiky zaměstnanosti (APZ) bylo od počátku roku 2020 prostřednictvím příspěvků APZ podpořeno 525 osob, z toho bylo zařazeno 472 osob do rekvalifikačních kurzů.

Informace o vývoji nezaměstnanosti v ČR v elektronické formě jsou zveřejněny na internetové adrese <http://portal.mpsv.cz/sz/stat>.



1. Základní charakteristika vývoje nezaměstnanosti a volných pracovních míst v hl. m. Praze

Tabulka č. 1 - Vývoj nezaměstnanosti

ukazatel (celkový počet)		stav k		
		31. 12. 2019	30. 11. 2020	31. 12. 2020
evidovaní uchazeči o zaměstnání		17.955	31.473	32.107
- z toho	ženy	9.402	16.145	16.466
	absolventi a mladiství	531	856	840
	uchazeči se zdravotním postižením	1.533	1.868	1.870
uchazeči s nárokem na PvN		6.675	10.709	10.624
podíl nezaměstnaných osob v %		1,9	3,4	3,5
volná pracovní místa		74.905	83.826	81.719
počet uchazečů na 1 volné pracovní místo		0,2	0,4	0,4

Tabulka č. 2 - Tok nezaměstnanosti

ukazatel	počet uchazečů ve sledovaném měsíci		
	prosinec 2019	listopad 2020	prosinec 2020
nově evidovaní uchazeči o zaměstnání	2.747	3.934	3.356
uchazeči s ukončenou evidencí a vyřazení	2.448	3.720	2.698
- z toho umístění celkem	1.476	2.633	1.860
- z toho umístění úřadem práce	432	583	396

Tabulka č. 3 – Nezaměstnanost v hl. m. Praze a ČR k 31. 12. 2020

okres	počet nezaměstnaných		volná pracovní místa	počet uchazečů na 1 VPM	podíl nezaměstnaných osob [%]
	celkem	z toho ženy			
Hl. m. Praha	32.107	16.466	81.719	0,4	3,5
Česká republika	291.977	146.227	318.582	0,9	4,0



2. Vybrané nástroje aktivní politiky zaměstnanosti v hl. m. Praze

Tabulka č. 4 – Osoby podpořené v rámci APZ a rekvalifikace uchazečů a zájemců o zaměstnání

ukazatel (celkový počet)	stav k		celkem od počátku roku do	
	31.12.2019	31.12.2020	31.12.2019	31.12.2020
osoby podpořené v rámci APZ				
veřejně prospěšné práce (VPP)	37	11	81	17
veřejně prospěšné práce (VPP) - ESF ¹⁾	5	8	7	10
společensky účelná prac. místa (SÚPM)	0	0	1	0
společensky účelná prac. místa (SÚPM)-ESF ¹⁾	11	19	11	21
SÚPM - samostatně výděleč. činnost (SVČ)	18	3	1	2
SÚPM - samostatně výděleč. činnost (SVČ)-ESF ¹⁾	0	0	0	0
zřízení pracovního místa pro OZP (bez SVČ)	0	0	0	0
zřízení pracovního místa pro OZP - SVČ	0	1	0	1
vytvořená pracovní místa (NIP)	0	0	0	0
ostatní nástroje APZ	1	0	5	2
rekvalifikace uchazečů a zájemců o zaměstnání				
uchazeči a zájemci zařazení do rekvalifikací	0	0	0	0
uchazeči a zájemci zařazení do rekvalifikací - ESF ¹⁾	0	0	5	0
uchazeči a zájemci, kteří zahájili zvolenou rekvalifikaci	0	0	0	0
uchazeči a zájemci, kteří zahájili zvolenou rekvalifikaci - ESF ¹⁾	16	38	546	472
osoby podpořené v rámci APZ celkem	88	80	657	525

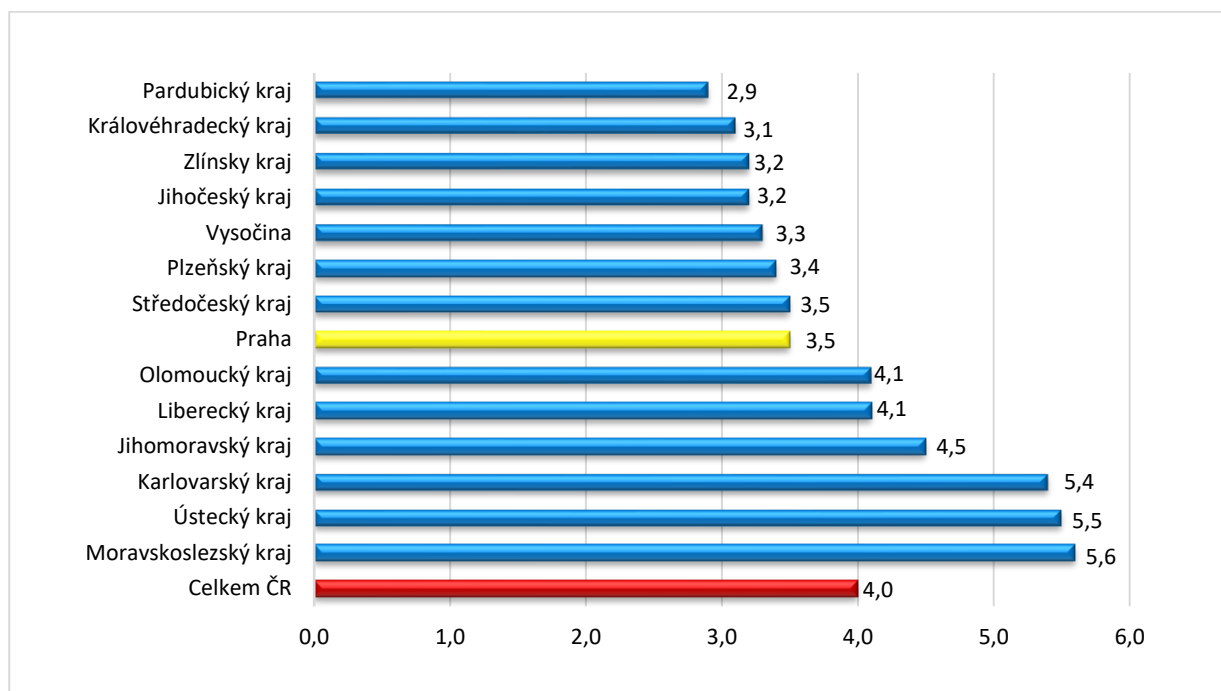
1) financováno převážně z Evropského sociálního fondu

Podrobnější statistické údaje o nástrojích APZ naleznete na stránkách Integrovaného portálu MPSV, v měsíčních statistikách nezaměstnanosti

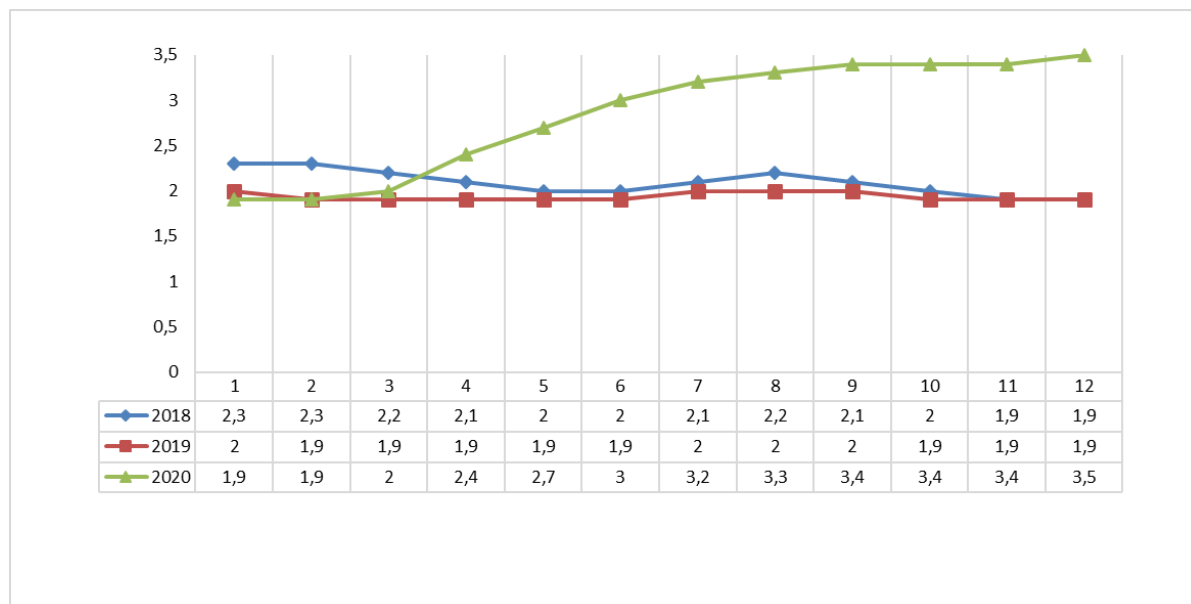
<http://portal.mpsv.cz/sz/stat/nz/mes>

4. GRAFY

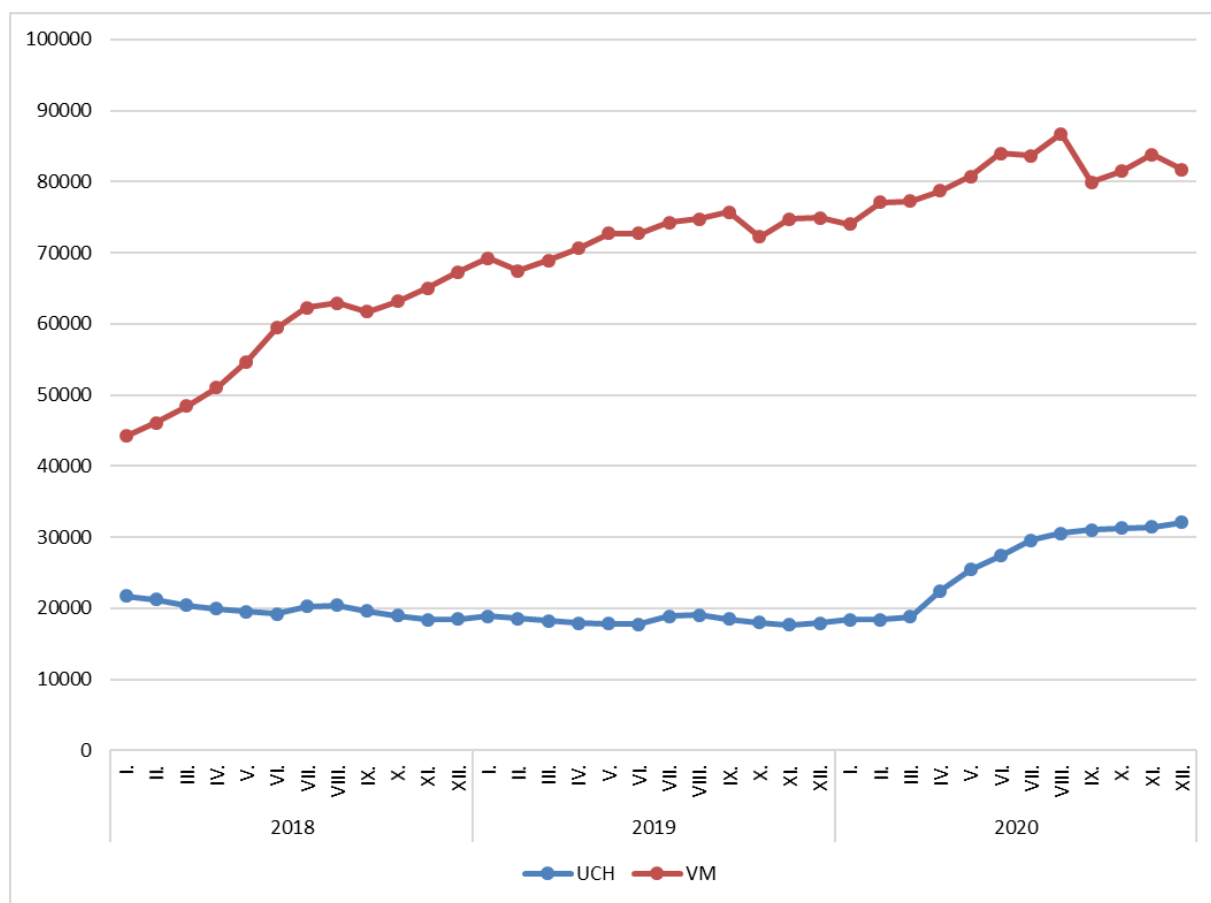
Graf č. 1 - Podíl nezaměstnaných osob v jednotlivých krajích ČR k 31. 12. 2020 v %



Graf č. 2 - Vývoj podílu nezaměstnaných v hl. m. Praze v letech 2018–2020 v %



Graf č. 3 - Vývoj počtu uchazečů a volných míst v hl. m. Praze v letech 2018–2020





Tabulka setříděných okresů k 31. 12. 2020

SETRŽIDĚNÍ OKRESŮ k 31. prosinci 2020					
	PNO v %		meziměs. přírůst./ úbytek nezam. v %		počet uchazečů na 1 VPM
Karviná	8,1	Jindřichův Hradec	24,6	Karviná	8,4
Bruntál	6,8	Prachatice	23,7	Ústí nad Labem	5,9
Ostrava-město	6,7	Chrudim	19,8	Sokolov	5,3
Most	6,6	Klatovy	17,3	Bruntál	4,8
Znojmo	6,4	Jeseník	16,8	Jeseník	4,7
Jeseník	6,4	Svitavy	16,8	Děčín	4,2
Chomutov	6,3	Břeclav	15,6	Most	3,6
Karlovy Vary	6,0	Třebíč	14,9	Blansko	3,5
Sokolov	6,0	Český Krumlov	14,5	Hodonín	3,5
Děčín	5,7	Znojmo	14,4	Přerov	3,5
Ústí nad Labem	5,6	Plzeň-jih	13,6	Znojmo	3,1
Hodonín	5,5	Tábor	13,5	Frýdek-Místek	2,7
Louny	5,5	Strakonice	13,2	Ostrava-město	2,7
Brno-město	5,2	Žďár nad Sázavou	13,1	Šumperk	2,7
Český Krumlov	5,0	Rakovník	13,0	Opava	2,5
Přerov	4,9	Písek	13,0	Louny	2,5
Teplice	4,8	Jihlava	12,7	Karlovy Vary	2,5
Kladno	4,8	Vsetín	12,4	Břeclav	2,3
Příbram	4,7	Kutná Hora	12,2	Žďár nad Sázavou	2,2
Nymburk	4,6	Bruntál	12,2	Olomouc	2,1
Mělník	4,5	Tachov	12,2	Litoměřice	2,1
Liberec	4,3	Šumperk	11,8	Kroměříž	2,1
Kolín	4,3	Náchod	11,1	Třebíč	1,9
Šumperk	4,3	Hodonín	10,9	Jablonec nad Nisou	1,9
Semily	4,3	Litoměřice	10,1	Teplice	1,8
Cheb	4,2	Semily	9,4	Trutnov	1,8
Třebíč	4,2	Plzeň-sever	9,1	Nový Jičín	1,8
Břeclav	4,1	Uherské Hradiště	8,9	Česká Lípa	1,6
Jablonec nad Nisou	4,1	Příbram	8,8	Havlíčkův Brod	1,5
Náchod	4,0	Opava	8,6	Kladno	1,5
Vsetín	4,0	Kolín	8,5	Rakovník	1,5
Olomouc	3,8	Kroměříž	8,2	Prostějov	1,4
Tachov	3,8	Přerov	8,0	Náchod	1,4
Nový Jičín	3,8	Olomouc	7,9	Cheb	1,4
Litoměřice	3,7	Nový Jičín	7,7	Vsetín	1,3
Kutná Hora	3,7	Děčín	7,3	Strakonice	1,3
Beroun	3,6	Ústí nad Orlicí	7,3	Semily	1,3
Tábor	3,5	Hradec Králové	7,2	Jindřichův Hradec	1,1
Žďár nad Sázavou	3,5	Zlín	7,1	Uherské Hradiště	1,1
Frýdek-Místek	3,5	Prostějov	6,8	Kolín	1,0
Praha	3,5	Jičín	6,8	Chomutov	1,0
Plzeň-sever	3,5	Pelhřimov	6,6	Jihlava	1,0
Domažlice	3,4	Mělník	6,5	Příbram	1,0
Rokycany	3,4	Trutnov	6,4	Vyškov	1,0
Plzeň-město	3,4	Rokycany	6,4	Liberec	0,9
Česká Lípa	3,4	Frýdek-Místek	6,2	Zlín	0,9
Strakonice	3,4	Cheb	6,2	Hradec Králové	0,9
Trutnov	3,4	Vyškov	6,1	Chrudim	0,9
Jihlava	3,3	Sokolov	6,1	Brno-město	0,9
Hradec Králové	3,3	Havlíčkův Brod	6,1	Kutná Hora	0,9
Blansko	3,3	České Budějovice	6,1	České Budějovice	0,9
Brno-venkov	3,3	Pardubice	6,0	Svitavy	0,8
Klatovy	3,3	Česká Lípa	5,9	Plzeň-sever	0,8
Opava	3,3	Blansko	5,8	Brno-venkov	0,7
Rakovník	3,3	Domažlice	5,7	Mělník	0,7
Chrudim	3,2	Benešov	5,5	Tábor	0,7
Svitavy	3,2	Beroun	5,5	Jičín	0,7
Kroměříž	3,2	Karlovy Vary	5,5	Nymburk	0,7
Uherské Hradiště	3,0	Louny	5,4	Benešov	0,7
České Budějovice	3,0	Brno-venkov	4,8	Klatovy	0,7
Praha-západ	2,9	Chomutov	4,7	Ústí nad Orlicí	0,7
Vyškov	2,9	Plzeň-město	4,4	Písek	0,7
Havlíčkův Brod	2,9	Nymburk	4,3	Praha-západ	0,6
Prostějov	2,8	Rychnov nad Kněžnou	4,2	Plzeň-město	0,6
Zlín	2,8	Jablonec nad Nisou	3,8	Beroun	0,5
Pardubice	2,8	Praha-západ	3,4	Český Krumlov	0,5
Prachatice	2,8	Kladno	3,4	Prachatice	0,5
Jindřichův Hradec	2,7	Liberec	3,3	Rokycany	0,5
Ústí nad Orlicí	2,6	Ostrava-město	2,4	Rychnov nad Kněžnou	0,5
Plzeň-jih	2,6	Karviná	2,3	Domažlice	0,5
Písek	2,5	Most	2,2	Praha	0,4
Benešov	2,5	Ústí nad Labem	2,2	Pelhřimov	0,4
Jičín	2,5	Praha	2,0	Pardubice	0,3
Mladá Boleslav	2,2	Teplice	1,7	Tachov	0,3
Pelhřimov	2,1	Praha-východ	1,4	Plzeň-jih	0,2
Praha-východ	2,0	Brno-město	1,4	Mladá Boleslav	0,2
Rychnov nad Kněžnou	1,9	Mladá Boleslav	1,2	Praha-východ	0,1
Celkem ČR	4,0	Celkem ČR	6,4	Celkem ČR	0,9



SETRŽIDĚNÍ OKRESŮ k 31. prosinci 2020

Uchazeči o zaměstnání		Volná pracovní místa		Počet uchazečů na 1 VPM	
Praha	32107	Praha	81719	Karviná	8,4
Ostrava-město	14683	Praha-východ	16896	Ústí nad Labem	5,9
Brno-město	13677	Brno-město	15216	Sokolov	5,3
Karviná	13477	Pardubice	11834	Bruntál	4,8
Olomouc	5904	Mladá Boleslav	9094	Jeseník	4,7
Hodonín	5850	Plzeň-město	7076	Děčín	4,2
Kladno	5507	Brno-venkov	6800	Most	3,6
Chomutov	5411	Liberec	5593	Blansko	3,5
Liberec	5275	Chomutov	5468	Hodonín	3,5
Frýdek-Místek	5141	Ostrava-město	5403	Přerov	3,5
Most	5060	Tachov	5181	Znojmo	3,1
Brno-venkov	5036	Plzeň-jih	4668	Frýdek-Místek	2,7
Děčín	4916	Mělník	4607	Ostrava-město	2,7
Znojmo	4836	Praha-západ	4485	Šumperk	2,7
Karlovy Vary	4598	České Budějovice	4444	Opava	2,5
Plzeň-město	4580	Nymburk	4409	Louny	2,5
Ústí nad Labem	4569	Beroun	4366	Karlovy Vary	2,5
Přerov	4222	Hradec Králové	4143	Břeclav	2,3
Teplice	4215	Zlín	4000	Žďár nad Sázavou	2,2
Bruntál	4105	Český Krumlov	3976	Olomouc	2,1
Opava	3929	Příbram	3724	Litoměřice	2,1
České Budějovice	3926	Kladno	3700	Kroměříž	2,1
Vsetín	3875	Ústí nad Orlicí	3453	Třebíč	1,9
Nový Jičín	3822	Tábor	3387	Jablonec nad Nisou	1,9
Hradec Králové	3734	Domažlice	3145	Teplice	1,8
Zlín	3670	Kolín	3029	Trutnov	1,8
Sokolov	3597	Vsetín	2938	Nový Jičín	1,8
Příbram	3578	Svitavy	2783	Česká Lípa	1,6
Šumperk	3420	Olomouc	2783	Havlíkův Brod	1,5
Pardubice	3374	Pelhřimov	2778	Kladno	1,5
Mělník	3366	Uherské Hradiště	2773	Rakovník	1,5
Louny	3360	Klatovy	2740	Prostějov	1,4
Břeclav	3194	Jihlava	2649	Náchod	1,4
Třebíč	3177	Plzeň-sever	2531	Cheb	1,4
Nymburk	3104	Chrudim	2493	Vsetín	1,3
Litoměřice	3021	Rokycany	2423	Strakonice	1,3
Kolín	3016	Benešov	2370	Semily	1,3
Uherské Hradiště	3015	Teplice	2296	Jindřichův Hradec	1,1
Praha-západ	2911	Prachatice	2152	Uherské Hradiště	1,1
Žďár nad Sázavou	2876	Rychnov nad Kněžnou	2115	Kolín	1,0
Náchod	2834	Nový Jičín	2115	Chomutov	1,0
Trutnov	2654	Kutná Hora	2114	Jihlava	1,0
Cheb	2602	Náchod	2081	Příbram	1,0
Česká Lípa	2559	Cheb	1920	Vyškov	1,0
Jihlava	2553	Vyškov	1898	Liberec	0,9
Praha-východ	2511	Frýdek-Místek	1891	Zlín	0,9
Blansko	2477	Písek	1870	Hradec Králové	0,9
Jablonec nad Nisou	2466	Karlovy Vary	1843	Chrudim	0,9
Tábor	2432	Jičín	1791	Brno-město	0,9
Ústí nad Orlicí	2394	Hodonín	1668	Kutná Hora	0,9
Beroun	2355	Třebíč	1660	České Budějovice	0,9
Kroměříž	2259	Česká Lípa	1617	Svitavy	0,8
Chrudim	2241	Karviná	1611	Plzeň-sever	0,8
Svitavy	2210	Semily	1575	Brno-venkov	0,7
Prostějov	2098	Znojmo	1569	Mělník	0,7
Český Krumlov	2082	Opava	1554	Tábor	0,7
Semily	2064	Prostějov	1525	Jičín	0,7
Plzeň-sever	1988	Jindřichův Hradec	1464	Nymburk	0,7
Mladá Boleslav	1982	Litoměřice	1462	Benešov	0,7
Klatovy	1921	Trutnov	1451	Klatovy	0,7
Kutná Hora	1900	Břeclav	1415	Ústí nad Orlicí	0,7
Havlíkův Brod	1838	Most	1390	Písek	0,7
Vyškov	1813	Louny	1335	Praha-západ	0,6
Strakonice	1742	Jablonec nad Nisou	1330	Plzeň-město	0,6
Benešov	1662	Žďár nad Sázavou	1330	Beroun	0,5
Jeseník	1626	Strakonice	1321	Český Krumlov	0,5
Jindřichův Hradec	1616	Šumperk	1259	Prachatice	0,5
Tachov	1449	Havlíkův Brod	1230	Rokycany	0,5
Domažlice	1444	Přerov	1210	Rychnov nad Kněžnou	0,5
Jičín	1263	Děčín	1163	Domažlice	0,5
Písek	1248	Kroměříž	1096	Praha	0,4
Rakovník	1222	Bruntál	857	Pelhřimov	0,4
Rokycany	1155	Rakovník	834	Pardubice	0,3
Plzeň-jih	1136	Ústí nad Labem	770	Tachov	0,3
Prachatice	1050	Blansko	702	Plzeň-jih	0,2
Pelhřimov	999	Sokolov	675	Mladá Boleslav	0,2
Rychnov nad Kněžnou	998	Jeseník	346	Praha-východ	0,1
Celkem ČR	291977	Celkem ČR	318582	Celkem ČR	0,9



SETRŽIDĚNÍ OKRESŮ k 31. prosinci 2020

Osoby se ZP		Volná pracovní místa pro OZP		Počet osob se ZP na 1 VPM pro OZP	
Ostrava-město	2258	Praha	2004	Mělník	56,0
Karviná	1962	Brno-město	549	Chomutov	25,4
Praha	1870	České Budějovice	488	Kolín	16,0
Brno-město	1277	Ostrava-město	481	Hodonín	13,8
Hodonín	1034	Liberec	421	Strakonice	13,8
Frýdek-Místek	981	Praha-východ	324	Chrudim	11,9
Olomouc	846	Plzeň-město	244	Břeclav	11,8
Brno-venkov	843	Zlín	243	Karviná	10,8
Chomutov	738	Frýdek-Místek	224	Sokolov	10,8
Děčín	719	Olomouc	207	Znojmo	9,6
Most	705	Děčín	192	Ústí nad Orlicí	9,1
Teplice	702	Uherské Hradiště	184	Jičín	9,0
Bruntál	693	Karviná	181	Bruntál	8,8
Liberec	655	Kroměříž	176	Jindřichův Hradec	8,6
Opava	594	Vsetín	174	Ústí nad Labem	8,1
Plzeň-město	593	Náchod	158	Rakovník	7,8
Louny	583	Brno-venkov	155	Karlovy Vary	7,3
Zlín	580	Nový Jičín	153	Teplice	7,1
Přerov	568	Beroun	150	Plzeň-sever	7,1
Litoměřice	565	Tábor	150	Trutnov	7,0
Uherské Hradiště	564	Plzeň-jih	145	Rokycany	6,5
Nový Jičín	559	Třebíč	142	Kladno	6,3
Hradec Králové	554	Pelhřimov	131	Jihlava	6,2
Znojmo	540	Svitavy	130	Jablonec nad Nisou	6,2
Šumperk	540	Opava	129	Pardubice	6,1
České Budějovice	520	Šumperk	127	Kutná Hora	6,1
Blansko	518	Most	126	Česká Lípa	5,8
Žďár nad Sázavou	513	Prostějov	126	Most	5,6
Ústí nad Labem	510	Mladá Boleslav	125	Litoměřice	5,5
Břeclav	496	Písek	123	Brno-venkov	5,4
Trutnov	487	Příbram	121	Žďár nad Sázavou	5,3
Kladno	484	Louny	115	Hradec Králové	5,3
Vsetín	451	Blansko	114	Domažlice	5,3
Kolín	447	Přerov	109	Přerov	5,2
Česká Lípa	435	Hradec Králové	104	Louny	5,1
Náchod	432	Litoměřice	103	Cheb	4,8
Havlíčkův Brod	428	Benešov	100	Havlíčkův Brod	4,7
Svitavy	427	Český Krumlov	100	Ostrava-město	4,7
Ústí nad Orlicí	419	Teplice	99	Opava	4,6
Pardubice	417	Nymburk	97	Blansko	4,5
Strakonice	385	Žďár nad Sázavou	96	Frýdek-Místek	4,4
Kutná Hora	374	Havlíčkův Brod	91	Šumperk	4,3
Tábor	374	Vyškov	90	Olomouc	4,1
Kroměříž	374	Klatovy	89	Rychnov nad Kněžnou	3,8
Sokolov	366	Semily	88	Vyškov	3,8
Chrudim	357	Tachov	85	Děčín	3,7
Prostějov	351	Bruntál	79	Nový Jičín	3,7
Nymburk	349	Kladno	77	Nymburk	3,6
Vyškov	342	Česká Lípa	75	Jeseník	3,6
Příbram	340	Hodonín	75	Semily	3,5
Karlovy Vary	327	Trutnov	70	Klatovy	3,4
Semily	305	Pardubice	68	Svitavy	3,3
Jablonec nad Nisou	303	Praha-západ	67	Uherské Hradiště	3,1
Klatovy	302	Ústí nad Labem	63	Praha-západ	3,0
Třebíč	302	Kutná Hora	61	Tachov	2,9
Rakovník	282	Znojmo	56	Příbram	2,8
Jihlava	281	Prachatice	55	Prachatice	2,8
Mělník	280	Domažlice	50	Prostějov	2,8
Beroun	277	Jablonec nad Nisou	49	Náchod	2,7
Rokycany	273	Jeseník	49	Vsetín	2,6
Domažlice	266	Cheb	47	Tábor	2,5
Mladá Boleslav	263	Rychnov nad Kněžnou	47	Český Krumlov	2,4
Plzeň-sever	262	Ústí nad Orlicí	46	Plzeň-město	2,4
Český Krumlov	244	Karlovy Vary	45	Zlín	2,4
Plzeň-jih	243	Jihlava	45	Brno-město	2,3
Tachov	243	Rokycany	42	Třebíč	2,1
Jindřichův Hradec	231	Břeclav	42	Kroměříž	2,1
Cheb	226	Plzeň-sever	37	Mladá Boleslav	2,1
Praha-západ	202	Rakovník	36	Benešov	1,9
Jičín	190	Sokolov	34	Beroun	1,8
Benešov	187	Chrudim	30	Plzeň-jih	1,7
Rychnov nad Kněžnou	180	Chomutov	29	Liberec	1,6
Jeseník	174	Kolín	28	Písek	1,4
Písek	172	Strakonice	28	Pelhřimov	1,3
Pelhřimov	167	Jindřichův Hradec	27	České Budějovice	1,1
Praha-východ	160	Jičín	21	Praha	0,9
Prachatice	154	Mělník	5	Praha-východ	0,5
Celkem ČR	38615	Celkem ČR	11246	Celkem ČR	3,4