



Úřad práce ČR

Krajská pobočka ÚP ČR v Pardubicích

Měsíční statistická zpráva

Říjen 2020

Zprávu předkládá:

Mgr. Pavlína Králová

vedoucí oddělení zaměstnanosti

<https://www.uradprace.cz/web/cz/statistiky-pak>

Pardubice 2020



Informace o nezaměstnanosti v Pardubickém kraji k 31. 10. 2020

„V říjnu klesl celkový počet uchazečů o zaměstnání na 8 869, počet hlášených volných pracovních míst klesl na 19 403 a podíl nezaměstnaných osob klesl na 2,5 %.“

K 31.10. 2020 evidoval Úřad práce ČR (ÚP ČR), Krajská pobočka v Pardubicích celkem 8 869 uchazečů o zaměstnání. Jejich počet byl o 242 nižší než na konci předchozího měsíce, ve srovnání se stejným obdobím minulého roku je vyšší o 2 269 osob. Z tohoto počtu bylo 8 239 dosažitelných uchazečů o zaměstnání ve věku 15 - 64 let. Bylo to o 248 osob méně než na konci předchozího měsíce. Ve srovnání se stejným obdobím minulého roku byl jejich počet vyšší o 2 210 osob.

V průběhu měsíce bylo nově zaevidováno 1 556 osob. Ve srovnání s minulým měsícem to bylo méně o 632 osob a v porovnání se stejným obdobím předchozího roku méně o 132 osob.

Z evidence během měsíce odešlo celkem 1 798 uchazečů (ukončená evidence, vyřazení uchazeči). Bylo to 702 osob méně než v předchozím měsíci a o 103 osob méně než ve stejném měsíci minulého roku. Do zaměstnání z nich ve sledovaném měsíci nastoupilo 1 289 osob, tj. o 486 méně než v předchozím měsíci a o 5 více než ve stejném měsíci minulého roku, 630 uchazečů o zaměstnání bylo umístěno prostřednictvím úřadu práce, tj. o 132 méně než v předchozím měsíci a o 12 méně než ve stejném období minulého roku, 509 uchazečů bylo vyřazeno bez umístění.

Meziměsíční nárůst nebyl zaznamenán v žádném okrese. Meziměsíční pokles byl zaznamenán ve čtyřech okresech, největší v okresech Svitavy a Ústí nad Orlicí (3,3 %).

Ke konci měsíce října bylo evidováno na ÚP ČR, Krajské pobočce v Pardubicích 4 673 žen. Jejich podíl na celkovém počtu uchazečů činil 52,7 %. V evidenci bylo 1 514 osob se zdravotním postižením, což představovalo 17,1 % z celkového počtu nezaměstnaných.

Ke konci tohoto měsíce bylo evidováno 633 absolventů škol všech stupňů vzdělání a mladistvých, jejich počet klesl ve srovnání s předchozím měsícem o 25 osob a ve srovnání se stejným měsícem minulého roku byl vyšší o 139 osob. Na celkové nezaměstnanosti se podíleli 7,1 %.

Podporu v nezaměstnanosti pobíralo 3 600 uchazečů o zaměstnání, tj. 40,6 % všech uchazečů vedených v evidenci.

Podíl nezaměstnaných osob, tj. počet dosažitelných uchazečů o zaměstnání ve věku 15 - 64 let k obyvatelstvu stejného věku, klesl k 31.10.2020 na 2,5 %.

Podíl nezaměstnaných stejný nebo vyšší než republikový průměr nevykázal žádný okres, nejvyšší byl v okrese Svitavy (2,6 %). Nejnižší podíl nezaměstnaných byl zaznamenán v okrese Ústí nad Orlicí (2,3 %).

Podíl nezaměstnaných žen klesl na 2,7 %, podíl nezaměstnaných mužů klesl na 2,3 %.



Úřad práce ČR

Kraj evidoval k 31. 10. 2020 celkem 19 403 volných pracovních míst. Jejich počet byl o 1 709 nižší než v předchozím měsíci a o 4 127 nižší než ve stejném měsíci minulého roku. Na jedno volné pracovní místo připadalo v průměru 0,5 uchazeče, z toho nejvíce v okresech Chrudim (0,7) a Svitavy (0,7). Z celkového počtu nahlášených volných míst bylo 311 vhodných pro osoby se zdravotním postižením (OZP), na jedno volné pracovní místo připadalo 4,9 OZP. Volných pracovních míst pro absolventy a mladistvé bylo registrováno 5 218, na jedno volné místo připadalo 0,1 uchazeče této kategorie. Z celkového počtu volných pracovních míst bylo 3 108 míst bez příznaku „pro cizince“. Na dalších 16 295 pozic pak mohli zaměstnavatelé přijímat také pracovníky ze zahraničí. V rámci aktivní politiky zaměstnanosti (APZ) bylo od počátku roku 2020 prostřednictvím příspěvků APZ podpořeno 862 osob, z toho bylo zařazeno 150 osob do rekvalifikačních kurzů.

Informace o vývoji nezaměstnanosti v ČR v elektronické formě jsou zveřejněny na internetové adrese <https://www.mpsv.cz/web/cz/mesicni>.



1. Základní charakteristika vývoje nezaměstnanosti a volných pracovních míst v Pardubickém kraji

Tabulka č. 1 - Vývoj nezaměstnanosti

ukazatel (celkový počet)		stav k		
		31. 10. 2019	30. 9. 2020	31. 10. 2020
evidovaní uchazeči o zaměstnání		6 600	9 111	8 869
- z toho	ženy	3 596	4 756	4 673
	absolventi a mladiství	494	658	633
	uchazeči se zdravotním postižením	1 243	1 525	1 514
uchazeči s nárokem na P VN		3 068	3 578	3 600
podíl nezaměstnaných osob v %		1,8	2,6	2,5
volná pracovní místa		23 530	21 112	19 403
počet uchazečů na 1 volné pracovní místo		0,3	0,4	0,5

Tabulka č. 2 - Tok nezaměstnanosti

ukazatel	počet uchazečů ve sledovaném měsíci		
	říjen 2019	září 2020	říjen 2020
nově evidovaní uchazeči o zaměstnání	1 688	2 188	1 556
uchazeči s ukončenou evidencí a vyřazení	1 901	2 500	1 798
- z toho umístění celkem	1 284	1 775	1 289
- z toho umístění úřadem práce	642	762	630

Tabulka č. 3. – Nezaměstnanost v okresech k 31. 10. 2020

Okres	počet nezaměstnaných		volná pracovní místa	počet uchazečů na 1 VPM	podíl nezaměstnaných osob [%]
	celkem	z toho ženy			
Chrudim	1 777	950	2 446	0,7	2,5
Pardubice	3 090	1 668	10 868	0,3	2,5
Svitavy	1 815	903	2 481	0,7	2,6
Ústí nad Orlicí	2 187	1 152	3 608	0,6	2,3
Pardubický kraj	8 869	4 673	19 403	0,5	2,5
Česká republika	271 685	139 251	310 730	0,9	3,7



2. Vybrané nástroje aktivní politiky zaměstnanosti v Pardubickém kraji

Tabulka č. 4 – Osoby podpořené v rámci APZ a rekvalifikace uchazečů a zájemců o zaměstnání

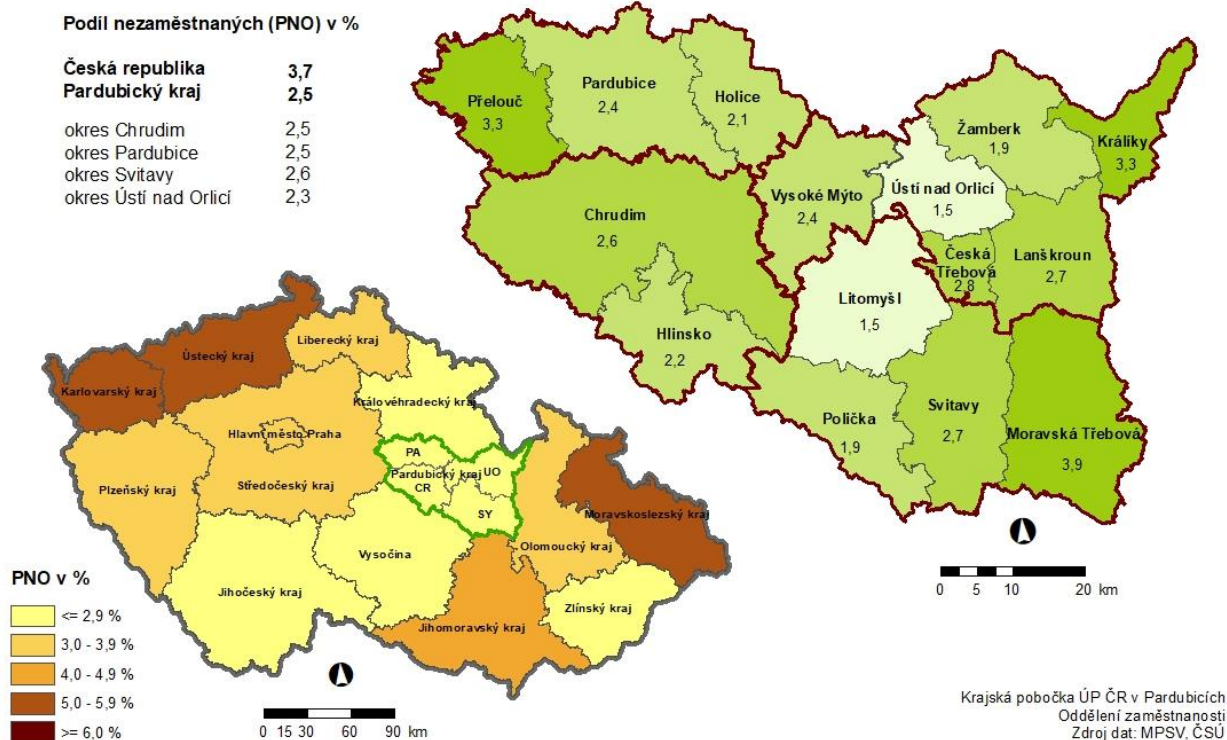
ukazatel (celkový počet)	Stav k		celkem od počátku roku do	
	31.10.2019	31.10.2020	31.10.2019	31.10.2020
osoby podpořené v rámci APZ				
veřejně prospěšné práce (VPP)	544	281	806	371
veřejně prospěšné práce (VPP) - ESF ¹⁾	13	199	13	230
společensky účelná prac. místa (SÚPM)	0	1	11	1
společensky účelná prac. místa (SÚPM)-ESF ¹⁾	72	65	98	75
SÚPM - samostatně výděleč. činnost (SVČ)	9	12	0	0
SÚPM - samostatně výděleč. činnost (SVČ)-ESF ¹⁾	18	8	17	8
zřízení pracovního místa pro OZP (bez SVČ)	31	18	8	2
zřízení pracovního místa pro OZP - SVČ	0	0	0	0
ostatní nástroje APZ	11	9	43	25
rekvalifikace uchazečů a zájemců o zaměstnání				
uchazeči a zájemci zařazení do rekvalifikací	0	0	0	0
uchazeči a zájemci zařazení do rekvalifikací - ESF ¹⁾	3	0	180	32
uchazeči a zájemci, kteří zahájili zvolenou rekvalifikaci	0	0	0	0
uchazeči a zájemci, kteří zahájili zvolenou rekvalifikaci - ESF ¹⁾	32	7	121	118
Osoby podpořené v rámci APZ celkem	733	600	1 297	862

1) financováno převážně z Evropského sociálního fondu

Podrobnější statistické údaje o nástrojích APZ naleznete na stránkách Integrovaného portálu MPSV, v měsíčních statistikách nezaměstnanosti <https://www.mpsv.cz/web/cz/mesicni>

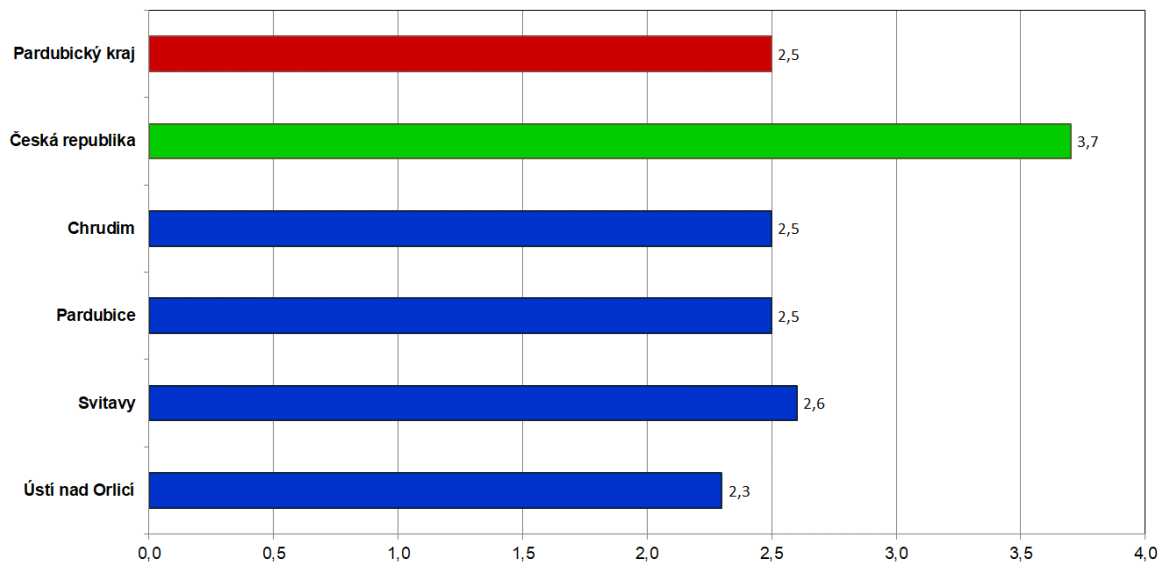
3. MAPA Pardubického kraje

**PODÍL NEZAMĚSTNANÝCH NA OBYVATELSTVU V JEDNOTLIVÝCH KRAJÍCH ČR,
OKRESECH A OBCÍCH S ROZŠÍŘENOU PŮSOBNOSTÍ PARDUBICKÉHO KRAJE
STAV K 31. 10. 2020**

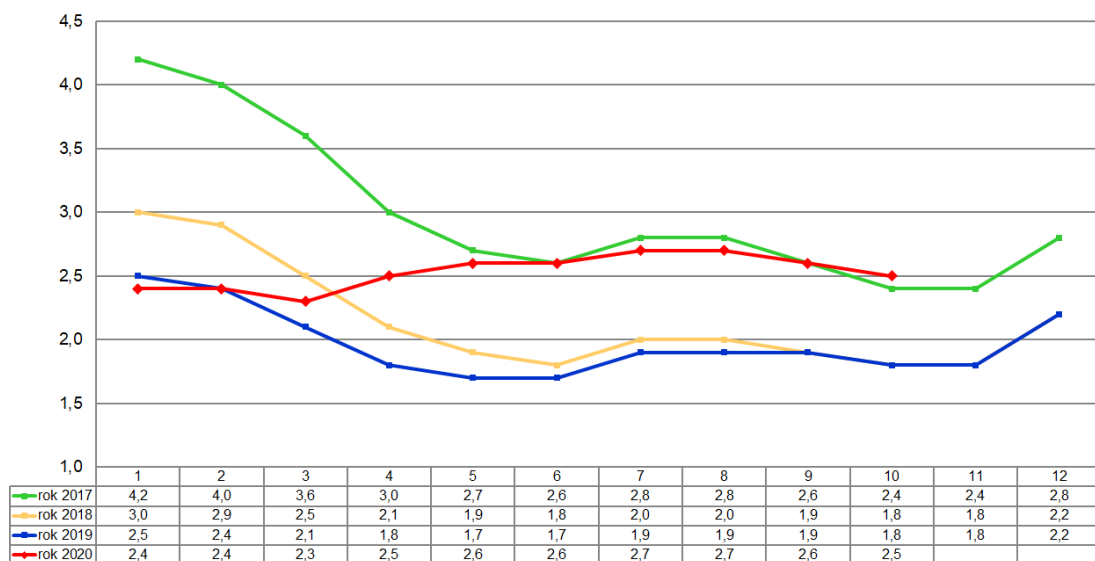


4. GRAFY

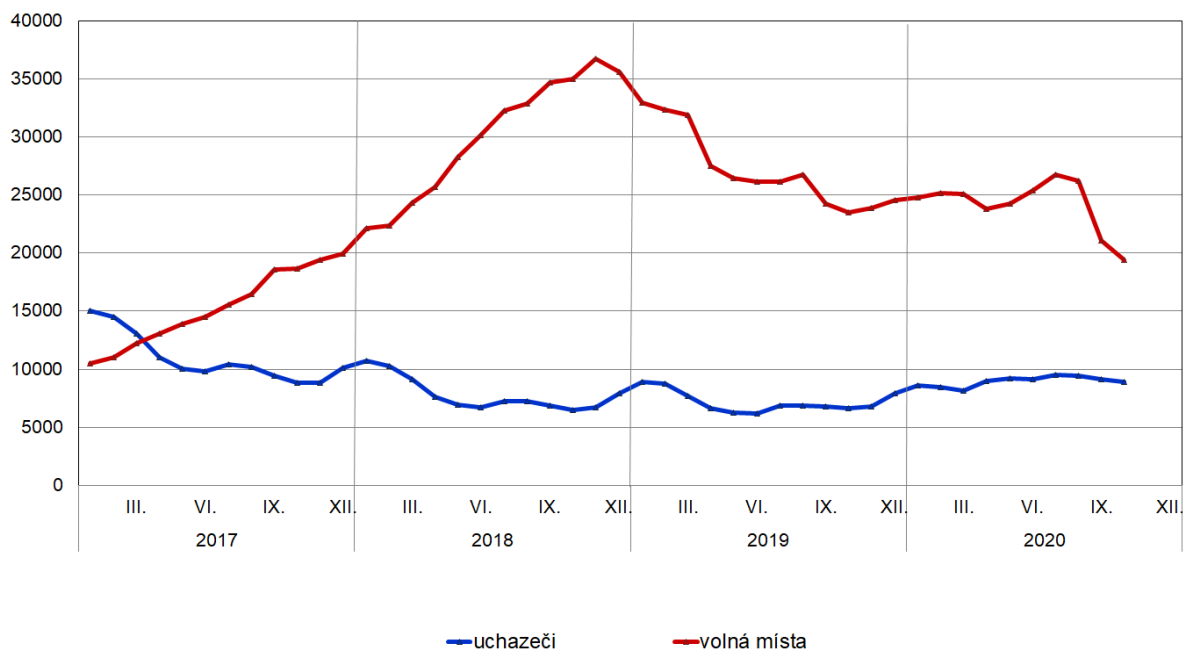
Graf 1: Podíl nezaměstnaných osob v okresech Pardubického kraje a v ČR k 31.10.2020



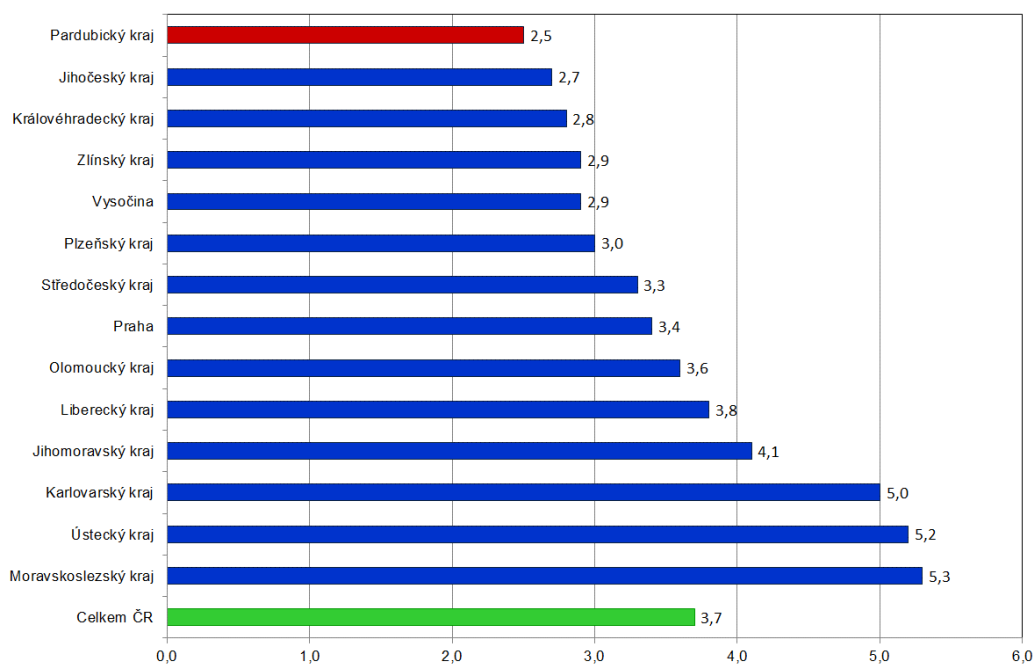
Graf 2: Vývoj podílu nezaměstnaných v Pardubickém kraji v letech 2017 - 2020



Graf 3: Vývoj počtu uchazečů a volných míst v Pardubickém kraji v letech 2017 – 2020



Graf 4: Podíl nezaměstnaných osob v jednotlivých krajích ČR k 31.10.2020 v %





5. Seřídění okresů k 31. 10. 2020 (z celorepublikové statistiky)

	PNO v %		meziměs. přírůst./ úbytek nezam. v %		počet uchazečů na 1 VPM
1 Karviná	8,0	Karlovy Vary	2,9	Karviná	8,3
2 Most	6,6	Praha-západ	2,4	Sokolov	5,6
3 Ostrava-město	6,5	Nymburk	1,4	Ústí nad Labem	5,3
4 Chomutov	6,1	Praha	0,8	Bruntál	4,4
5 Bruntál	5,9	Jeseník	0,5	Děčín	3,8
6 Sokolov	5,5	Český Krumlov	0,4	Most	3,4
7 Karlovy Vary	5,5	České Budějovice	0,3	Blansko	3,4
8 Ústí nad Labem	5,5	Brno-město	0,3	Jeseník	3,3
9 Louny	5,2	Mělník	0,2	Přerov	3,1
10 Děčín	5,2	Prostějov	0,1	Hodonín	2,7
11 Znojmo	5,2	Příbram	-0,2	Ostrava-město	2,6
12 Brno-město	5,1	Znojmo	-0,2	Frydek-Místek	2,6
13 Teplice	4,8	Teplice	-0,4	Znojmo	2,5
14 Hodonín	4,7	Cheb	-0,5	Opava	2,3
15 Kladno	4,6	Přerov	-0,6	Šumperk	2,2
16 Přerov	4,5	Beroun	-0,6	Karlovy Vary	2,1
17 Jeseník	4,4	Břeclav	-0,7	Kroměříž	2,0
18 Nymburk	4,2	Prachatice	-0,8	Litoměřice	2,0
19 Příbram	4,2	Praha-východ	-0,9	Břeclav	1,9
20 Liberec	4,1	Kladno	-1,0	Louny	1,9
21 Mělník	4,1	Jindřichův Hradec	-1,2	Jablonec nad Nisou	1,9
22 Kolín	4,0	Hradec Králové	-1,2	Teplice	1,8
23 Cheb	4,0	Vsetín	-1,4	Trutnov	1,8
24 Jablonec nad Nisou	4,0	Litoměřice	-1,4	Olomouc	1,7
25 Český Krumlov	4,0	Hodonín	-1,6	Žďár nad Sázavou	1,7
26 Semily	3,8	Karviná	-1,7	Třebíč	1,6
27 Šumperk	3,7	Semily	-1,8	Nový Jičín	1,6
28 Náchod	3,5	Zlín	-1,8	Česká Lípa	1,5
29 Nový Jičín	3,5	Šumperk	-1,8	Kladno	1,4
30 Třebíč	3,5	Chrudim	-1,9	Havlíčkův Brod	1,4
31 Tachov	3,5	Benešov	-1,9	Náchod	1,3
32 Praha	3,4	Uherské Hradiště	-2,0	Strakonice	1,2
33 Beroun	3,4	Rychnov nad Kněžnou	-2,1	Rakovník	1,2
34 Olomouc	3,4	Brno-venkov	-2,2	Vsetín	1,2
35 Plzeň-město	3,3	Olomouc	-2,2	Cheb	1,2
36 Vsetín	3,3	Pardubice	-2,3	Prostějov	1,2
37 Litoměřice	3,3	Bruntál	-2,3	Uherské Hradiště	1,1
38 Břeclav	3,2	Žďár nad Sázavou	-2,3	Semily	1,1
39 Rokycany	3,2	Klatovy	-2,3	Chomutov	1,0
40 Kutná Hora	3,2	Liberec	-2,5	Vyškov	1,0
41 Frydek-Místek	3,2	Sokolov	-2,6	Kolín	1,0
42 Domažlice	3,2	Ústí nad Labem	-2,8	Jihlava	0,9
43 Česká Lípa	3,2	Děčín	-2,9	Příbram	0,9
44 Blansko	3,1	Trutnov	-2,9	Liberec	0,9
45 Brno-venkov	3,1	Jablonec nad Nisou	-2,9	Brno-město	0,9
46 Trutnov	3,1	Ostrava-město	-3,0	Jindřichův Hradec	0,9
47 Plzeň-sever	3,1	Vyškov	-3,0	Zlín	0,9
48 Žďár nad Sázavou	3,0	Opava	-3,1	České Budějovice	0,8
49 Hradec Králové	3,0	Tachov	-3,1	Plzeň-sever	0,8
50 Tábor	3,0	Svitavy	-3,3	Hradec Králové	0,8
51 Opava	2,9	Písek	-3,3	Plzeň-město	0,7
52 Jihlava	2,9	Třebíč	-3,3	Mělník	0,7
53 Kroměříž	2,9	Ústí nad Orlicí	-3,3	Svitavy	0,7
54 Rakovník	2,8	Plzeň-sever	-3,4	Chrudim	0,7
55 Strakonice	2,8	Blansko	-3,6	Brno-venkov	0,7
56 Uherské Hradiště	2,8	Kroměříž	-3,7	Benešov	0,7
57 České Budějovice	2,7	Strakonice	-3,7	Nymburk	0,7
58 Praha-západ	2,7	Domažlice	-3,9	Kutná Hora	0,7
59 Havlíčkův Brod	2,6	Kolín	-4,0	Praha-západ	0,6
60 Vyškov	2,6	Plzeň-jih	-4,0	Tábor	0,6
61 Svitavy	2,6	Náchod	-4,0	Jičín	0,6
62 Zlín	2,6	Frydek-Místek	-4,1	Klatovy	0,6
63 Pardubice	2,5	Rakovník	-4,2	Ústí nad Orlicí	0,6
64 Chrudim	2,5	Louny	-4,3	Rokycany	0,6
65 Prostějov	2,5	Chomutov	-4,4	Písek	0,6
66 Klatovy	2,5	Kutná Hora	-4,5	Prachatice	0,5
67 Ústí nad Orlicí	2,3	Jihlava	-4,6	Beroun	0,5
68 Benešov	2,3	Most	-4,9	Rychnov nad Kněžnou	0,4
69 Plzeň-jih	2,2	Česká Lípa	-5,0	Domažlice	0,4
70 Mladá Boleslav	2,2	Tábor	-5,0	Český Krumlov	0,4
71 Prachatice	2,1	Havlíčkův Brod	-5,6	Praha	0,4
72 Jičín	2,1	Jičín	-5,7	Pelhřimov	0,3
73 Písek	2,0	Nový Jičín	-5,8	Tachov	0,3
74 Praha-východ	1,9	Mladá Boleslav	-5,9	Pardubice	0,3
75 Jindřichův Hradec	1,9	Plzeň-město	-6,1	Mladá Boleslav	0,2
76 Pelhřimov	1,9	Pelhřimov	-6,9	Plzeň-jih	0,2
77 Rychnov nad Kněžnou	1,8	Rokycany	-7,4	Praha-východ	0,2
Celkem ČR	3,7	Celkem ČR	-1,9	Celkem ČR	0,9