



Úřad práce ČR

Krajská pobočka Úřadu práce ČR v Jihlavě

Měsíční statistická zpráva

Březen 2020

Zprávu předkládá:

Mgr. Veronika Střechová

vedoucí oddělení zaměstnanosti krajské pobočky ÚP ČR

<https://www.uradprace.cz/web/cz/statistiky-vyk>

Jihlava 2020



Informace o nezaměstnanosti v Kraji Vysočina k 31. 3. 2020

V březnu klesl celkový počet uchazečů o zaměstnání na 9 656, počet hlášených volných pracovních míst klesl na 10 386 a podíl nezaměstnaných osob se snížil na 2,7 %.

K 31. 3. 2020 evidoval Úřad práce ČR (ÚP ČR), Krajská pobočka v Jihlavě celkem 9 656 uchazečů o zaměstnání. Jejich počet byl o 325 nižší než na konci předchozího měsíce, ve srovnání se stejným obdobím minulého roku je nižší o 162 osob. Z tohoto počtu bylo 8 825 dosažitelných uchazečů o zaměstnání ve věku 15 – 64 let. Bylo to o 277 osob méně než na konci předchozího měsíce. Ve srovnání se stejným obdobím minulého roku byl jejich počet nižší o 222 osob.

V průběhu měsíce bylo nově zaevidováno 1 645 osob. Ve srovnání s minulým měsícem to bylo více o 171 osob a v porovnání se stejným obdobím předchozího roku více o 154 osob.

Z evidence během měsíce odešlo celkem 1 970 uchazečů (ukončená evidence, vyřazení uchazeči). Bylo to o 267 osob více než v předchozím měsíci a o 605 osob méně než ve stejném měsíci minulého roku. Do zaměstnání z nich ve sledovaném měsíci nastoupilo 1 626, tj. o 354 více než v předchozím měsíci a o 352 méně než ve stejném měsíci minulého roku, 427 uchazečů o zaměstnání bylo umístěno prostřednictvím úřadu práce, tj. o 28 více než v předchozím měsíci a o 46 méně než ve stejném období minulého roku, 344 uchazečů bylo vyřazeno bez umístění.

Pokles nezaměstnanosti evidovaly v březnu čtyři okresy Kraje Vysočina. Větší pokles a to o 0,2 % zaznamenal okres Jihlava, menší pokles nezaměstnanosti (- 0,1 %) vykázaly okresy Pelhřimov, Třebíč a Žďár nad Sázavou. V okrese Havlíčkův Brod se výše nezaměstnanosti nezměnila.

Ke konci měsíce bylo evidováno na ÚP ČR, Krajské pobočce v Jihlavě 4 801 žen. Jejich podíl na celkovém počtu uchazečů činil 49,7 %. V evidenci bylo 1 634 osob se zdravotním postižením, což představovalo 16,9 % z celkového počtu nezaměstnaných.

Ke konci tohoto měsíce bylo evidováno 478 absolventů škol všech stupňů vzdělání a mladistvých, jejich počet ve srovnání s předchozím měsícem klesl o 5 osob a ve srovnání se stejným měsícem minulého roku byl nižší o 8 osob. Na celkové nezaměstnanosti se podíleli 5,0 %.

Podporu v nezaměstnanosti pobíralo 4 470 uchazečů o zaměstnání, tj. 46,3 % všech uchazečů vedených v evidenci.

Podíl nezaměstnaných osob, tj. počet dosažitelných uchazečů o zaměstnání ve věku 15 - 64 let k obyvatelstvu stejného věku, k 31. 3. 2020 klesl o 0,1 % na hodnotu 2,7 %.

Podíl nezaměstnaných stejný nebo vyšší než republikový průměr vykázal 1 okres, nejvyšší byl v okrese Třebíč (3,6 %). Nejnižší podíl nezaměstnaných byl zaznamenán v okrese Pelhřimov (1,5 %).



Podíl nezaměstnaných žen vzrostl na 2,8 %, naopak podíl nezaměstnaných mužů klesl na 2,6 %. Kraj evidoval k 31. 3. 2020 celkem 10 386 volných pracovních míst. Jejich počet byl o 238 nižší, než v předchozím měsíci a o 508 nižší než ve stejném měsíci minulého roku. Na jedno volné pracovní místo připadalo v průměru 0,9 uchazeče, z toho nejvíce v okresech Žďár nad Sázavou (1,7) a Třebíč (1,7). Z celkového počtu nahlášených volných míst bylo 506 vhodných pro osoby se zdravotním postižením (OZP), na jedno volné pracovní místo připadalo 3,2 OZP. Volných pracovních míst pro absolventy a mladistvé bylo registrováno 3 125, na jedno volné místo připadala 0,2 uchazeče této kategorie. Z celkového počtu 10 386 volných pracovních míst bylo 3 205 míst bez příznaku „pro cizince“. Na dalších 7 181 pozic pak mohli zaměstnavatelé přijímat také pracovníky ze zahraničí. V rámci aktivní politiky zaměstnanosti (APZ) bylo od počátku roku 2020 prostřednictvím příspěvků APZ podpořeno 267 osob, z toho bylo zařazeno 157 osob do rekvalifikačních kurzů. V měsíci únoru byly v „kurzu“ „veřejně prospěšné práce“, převážně v profesích uklízeč veřejných prostranství, v menší míře byla využívána i „SÚPM vyhrazená“. Informace o vývoji nezaměstnanosti v ČR v elektronické formě jsou zveřejněny na internetové adrese <https://www.mpsv.cz/web/cz/statistiky>.



1. Základní charakteristika vývoje nezaměstnanosti a volných pracovních míst v Kraji Vysočina

Tabulka č. 1 - Vývoj nezaměstnanosti

ukazatel (celkový počet)		stav k		
		31. 3. 2019	29. 2. 2020	31. 3. 2020
evidovaní uchazeči o zaměstnání		9 818	9 981	9 656
- z toho	ženy	4 979	4 711	4 801
	absolventi a mladiství	486	483	478
	uchazeči se zdravotním postižením	1 892	1 637	1 634
uchazeči s nárokem na P VN		4 404	4 936	4 470
podíl nezaměstnaných osob v %		2,8 %	2,8 %	2,7 %
volná pracovní místa		10 894	10 624	10 386
počet uchazečů na 1 volné pracovní místo		0,9	0,9	0,9

Tabulka č. 2 - Tok nezaměstnanosti

ukazatel	počet uchazečů ve sledovaném měsíci		
	březen 2019	únor 2020	březen 2020
nově evidovaní uchazeči o zaměstnání	1 491	1 474	1 645
uchazeči s ukončenou evidencí a vyřazení	3 172	1 703	1 970
- z toho umístění celkem	1 978	1 272	1 626
- z toho umístění úřadem práce	473	399	427

Tabulka č. 3 – Nezaměstnanost v okresech k 31. 3. 2020

okres	počet nezaměstnaných		volná pracovní místa	počet uchazečů na 1 VPM	podíl nezaměstnaných osob [%]
	celkem	z toho ženy			
Havlíčkův Brod	1 574	867	1 277	1,2	2,4
Jihlava	2 152	1 039	2 934	0,7	2,7
Pelhřimov	764	377	3 152	0,2	1,5
Třebíč	2 795	1 459	1 657	1,7	3,6
Žďár nad Sázavou	2 371	1 059	1 366	1,7	2,8
Kraj Vysočina	9 656	4 801	10 386	0,9	2,7
Česká republika	225 678	112 240	342 287	0,7	3,0



2. Vybrané nástroje aktivní politiky zaměstnanosti v Kraji Vysočina

Tabulka č. 4 – Osoby podpořené v rámci APZ a rekvalifikace uchazečů a zájemců o zaměstnání

ukazatel (celkový počet)	stav k		celkem od počátku roku do	
	31. 3. 2019	31. 3. 2020	31. 3. 2019	31. 3. 2020
osoby podpořené v rámci APZ				
veřejně prospěšné práce (VPP)	157	98	87	14
veřejně prospěšné práce (VPP) - ESF1)	0	61	0	33
společensky účelná prac. místa (SÚPM)	32	3	6	0
společensky účelná prac. místa (SÚPM)-ESF1)	130	129	22	36
SÚPM - samostatně výděleč. činnost (SVČ)	26	9	1	2
SÚPM - samostatně výděleč. činnost (SVČ)-ESF1)	0	0	0	0
zřízení pracovního místa pro OZP (bez SVČ)	66	23	0	1
zřízení pracovního místa pro OZP – SVČ	3	1	0	0
ostatní nástroje APZ	82	31	24	24
rekvalifikace uchazečů a zájemců o zaměstnání				
uchazeči a zájemci zařazení do rekvalifikací	1	1	0	2
uchazeči a zájemci zařazení do rekvalifikací - ESF ¹⁾	5	1	6	51
uchazeči a zájemci, kteří zahájili zvolenou rekvalifikaci	0	0	0	0
uchazeči a zájemci, kteří zahájili zvolenou rekvalifikaci - ESF ¹⁾	77	51	135	104
osoby podpořené v rámci APZ celkem	579	408	281	267

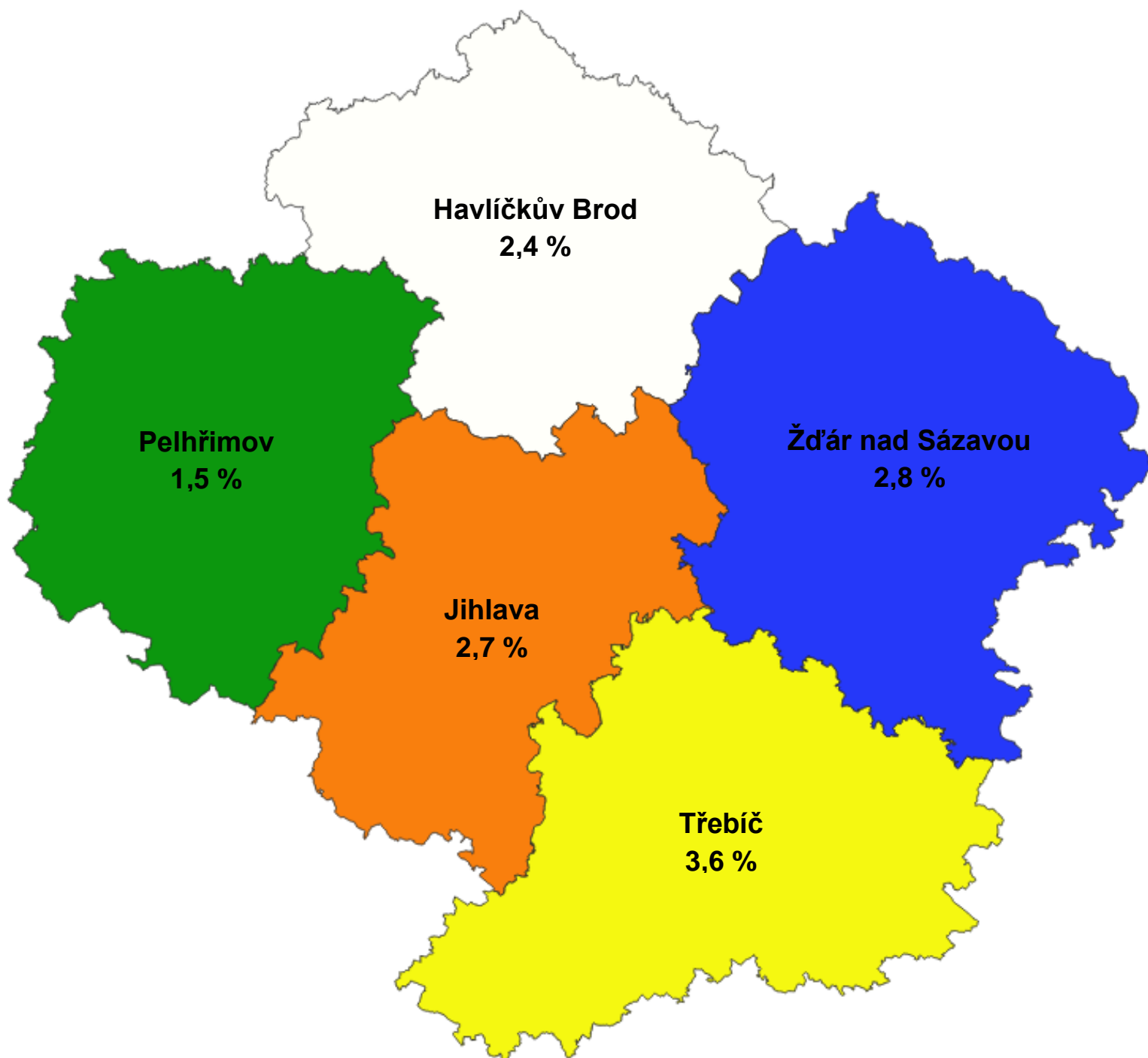
1) financováno převážně z Evropského sociálního fondu

Podrobnější statistické údaje o nástrojích APZ naleznete na stránkách Integrovaného portálu MPSV, v měsíčních statistikách nezaměstnanosti

<https://www.mpsv.cz/web/cz/mesicni>

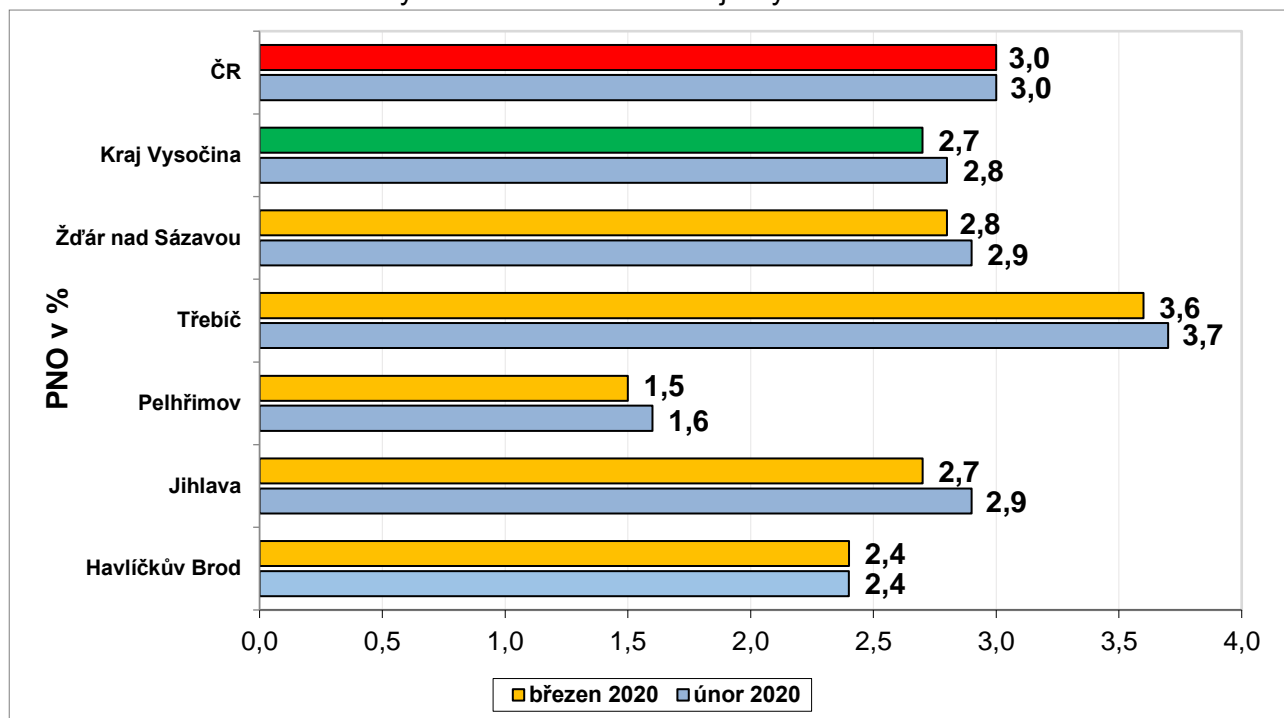


3. **MAPA** - Podíl nezaměstnaných v okresech Kraje Vysočina (mapa kraje)

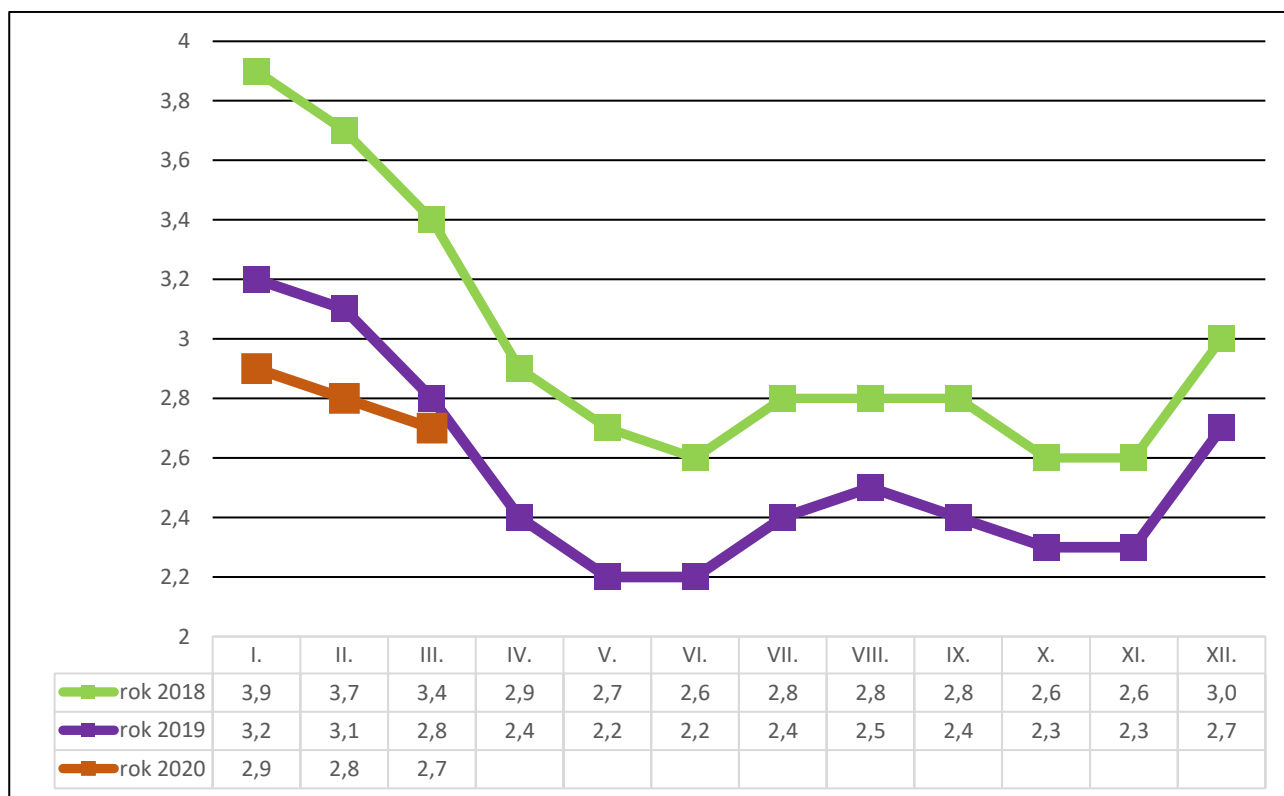


4. GRAFY

Graf č. 1 - Podíl nezaměstnaných osob v okresech Kraje Vysočina a v ČR k 31. 3. 2020

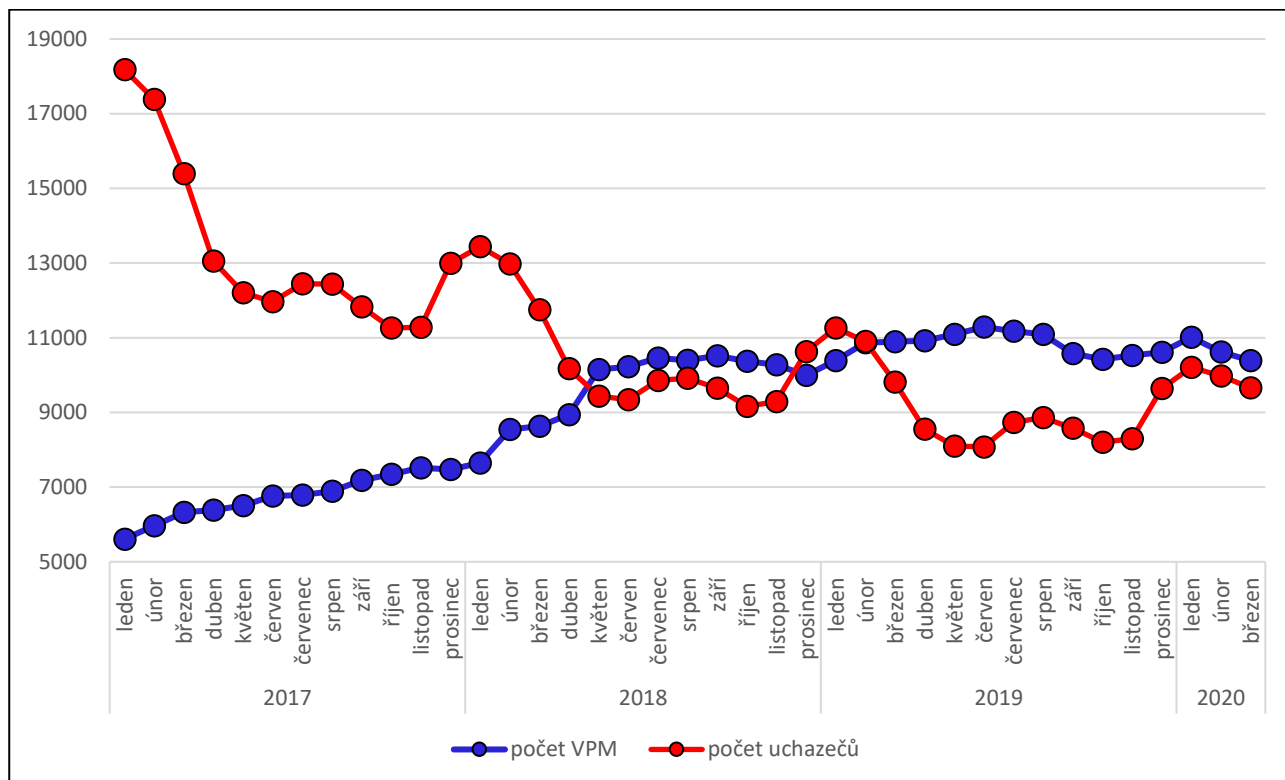


Graf č. 2 - Vývoj podílu nezaměstnaných v Kraji Vysočina v letech 2018 – 2020 v %

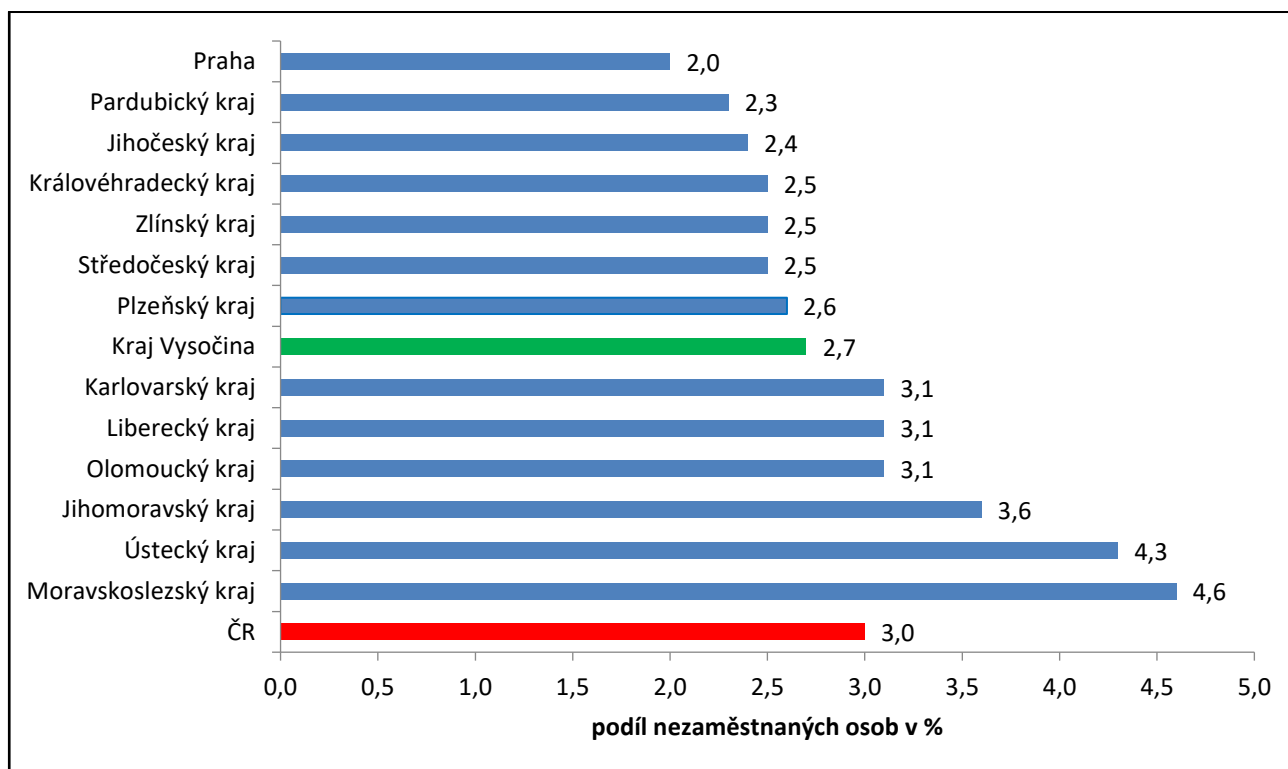




Graf č. 3 - Vývoj počtu uchazečů a volných míst v Kraji Vysočina v letech 2017 – 2020



Graf č. 4 - Podíl nezaměstnaných osob v jednotlivých krajích ČR k 31. 3. 2020 v %





5. Tabulka setříděných okresů k 31. 3. 2020 (z celorepublikové statistiky)

	PNO v %		meziměs. přírůst./ úbytek nezam. v %		počet uchazečů na 1 VPM
1 Karviná	7,0	Cheb	8,2	Karviná	6,9
2 Bruntál	5,7	Praha-východ	8,1	Jeseník	3,9
3 Jeseník	5,5	Praha-západ	5,1	Sokolov	3,7
4 Ostrava-město	5,3	Plzeň-město	4,9	Bruntál	3,2
5 Znojmo	5,3	Karlovy Vary	4,8	Děčín	3,1
6 Chomutov	5,2	Zlín	4,1	Ústí nad Labem	2,7
7 Most	4,9	Benešov	3,9	Hodonín	2,6
8 Louny	4,8	Jablonec nad Nisou	3,0	Blansko	2,5
9 Hodonín	4,7	Domažlice	2,9	Znojmo	2,5
10 Děčín	4,6	Nový Jičín	2,8	Frydek-Místek	2,3
11 Ústí nad Labem	4,2	Praha	2,0	Most	2,2
12 Český Krumlov	4,2	Český Krumlov	1,8	Břeclav	2,0
13 Sokolov	4,1	Jičín	1,7	Litoměřice	1,9
14 Brno-město	3,9	Tachov	1,7	Ostrava-město	1,9
15 Příbram	3,6	Rakovník	1,5	Šumperk	1,9
16 Břeclav	3,6	Brno-venkov	1,4	Žďár nad Sázavou	1,7
17 Třebíč	3,6	Brno-město	1,3	Přerov	1,7
18 Semily	3,5	Vyškov	1,3	Opava	1,7
19 Šumperk	3,5	Mělník	1,2	Třebíč	1,7
20 Kolín	3,5	Karviná	1,0	Kroměříž	1,6
21 Přerov	3,5	Semily	0,8	Jablonec nad Nisou	1,6
22 Kladno	3,4	Prostějov	0,7	Nový Jičín	1,5
23 Náchod	3,4	Beroun	0,6	Trutnov	1,5
24 Nymburk	3,3	Vsetín	0,5	Louny	1,3
25 Liberec	3,3	Ústí nad Labem	0,5	Havlíkův Brod	1,2
26 Kutná Hora	3,2	Sokolov	0,4	Olomouc	1,2
27 Litoměřice	3,2	Rychnov nad Kněžnou	0,2	Strakonice	1,2
28 Mělník	3,1	Ostrava-město	0,2	Náchod	1,2
29 Jablonec nad Nisou	3,1	Litoměřice	0,1	Teplice	1,1
30 Teplice	3,1	Liberec	0,0	Kladno	1,0
31 Vsetín	3,1	Uherské Hradiště	0,0	Rakovník	1,0
32 Nový Jičín	3,1	Teplice	-0,1	Kolín	0,9
33 Tachov	3,0	Trutnov	-0,2	Česká Lípa	0,9
34 Frydek-Místek	3,0	Rokycany	-0,2	Brno-město	0,9
35 Karlovy Vary	3,0	Frydek-Místek	-0,2	Chomutov	0,9
36 Tábor	2,8	Břeclav	-0,3	Semily	0,9
37 Strakonice	2,8	Kladno	-0,5	Karlovy Vary	0,8
38 Žďár nad Sázavou	2,8	Most	-0,7	Uherské Hradiště	0,8
39 Svitavy	2,8	Blansko	-0,7	Kutná Hora	0,8
40 Jihlava	2,7	Děčín	-0,8	Vsetín	0,8
41 Rokycany	2,7	Kutná Hora	-1,0	Vyškov	0,8
42 Olomouc	2,7	Náchod	-1,0	Liberec	0,8
43 Plzeň-město	2,7	Kroměříž	-1,0	Jindřichův Hradec	0,8
44 Rakovník	2,7	Kolín	-1,0	Chrudim	0,8
45 Kroměříž	2,7	Pelhřimov	-1,2	Svitavy	0,7
46 Klatovy	2,6	Chomutov	-1,2	Příbram	0,7
47 Blansko	2,6	Nymburk	-1,2	Jihlava	0,7
48 Beroun	2,6	Klatovy	-1,4	Prostějov	0,7
49 Trutnov	2,6	Havlíkův Brod	-1,4	Cheb	0,6
50 Opava	2,6	Ústí nad Orlicí	-1,5	Zlín	0,6
51 Chrudim	2,6	Česká Lípa	-1,5	Tábor	0,6
52 Brno-venkov	2,6	Šumperk	-1,6	Písek	0,6
53 Česká Lípa	2,5	Plzeň-sever	-1,8	Brno-venkov	0,6
54 Plzeň-sever	2,5	Louny	-2,2	Klatovy	0,6
55 Hradec Králové	2,5	Třebíč	-2,3	Hradec Králové	0,6
56 Prachatice	2,4	Opava	-2,8	Mělník	0,6
57 Havlíkův Brod	2,4	Olomouc	-3,0	České Budějovice	0,5
58 Domažlice	2,4	Písek	-3,3	Nymburk	0,5
59 Cheb	2,4	České Budějovice	-3,3	Český Krumlov	0,5
60 Uherské Hradiště	2,3	Hradec Králové	-3,3	Benešov	0,5
61 Písek	2,3	Jeseník	-3,3	Jičín	0,5
62 Vyškov	2,2	Příbram	-3,5	Prachatice	0,5
63 Zlín	2,2	Pardubice	-3,7	Plzeň-sever	0,4
64 Prostějov	2,2	Hodonín	-3,8	Beroun	0,4
65 Jičín	2,0	Svitavy	-3,8	Rokycany	0,4
66 Pardubice	2,0	Žďár nad Sázavou	-4,1	Ústí nad Orlicí	0,4
67 Praha	2,0	Plzeň-jih	-4,6	Plzeň-město	0,4
68 Ústí nad Orlicí	1,9	Přerov	-4,6	Praha-západ	0,3
69 Plzeň-jih	1,9	Mladá Boleslav	-4,7	Rychnov nad Kněžnou	0,3
70 České Budějovice	1,8	Bruntál	-4,9	Praha	0,2
71 Jindřichův Hradec	1,8	Jihlava	-5,5	Pelhřimov	0,2
72 Benešov	1,7	Tábor	-6,3	Plzeň-jih	0,2
73 Praha-západ	1,6	Chrudim	-6,3	Mladá Boleslav	0,2
74 Mladá Boleslav	1,6	Prachatice	-6,8	Tachov	0,2
75 Rychnov nad Kněžnou	1,6	Znojmo	-9,7	Pardubice	0,2
76 Pelhřimov	1,5	Strakonice	-10,9	Domažlice	0,2
77 Praha-východ	1,2	Jindřichův Hradec	-22,0	Praha-východ	0,1
Celkem ČR	3,0	Celkem ČR	-0,7	Celkem ČR	0,7