



Úřad práce ČR

Krajská pobočka Úřadu práce ČR v Ostravě

Měsíční statistická zpráva

březen 2021

Zprávu předkládá:

Ing. Vladana Purdeková

vedoucí Oddělení zaměstnanosti

<https://www.uradprace.cz/web/cz/statistiky-msk>

Ostrava 2021



Informace o nezaměstnanosti v Moravskoslezském kraji k 31. 3. 2021

V tomto měsíci poklesl celkový počet uchazečů o zaměstnání na 47 583, počet hlášených volných pracovních míst vzrostl na 13 364 a podíl nezaměstnaných osob zůstal na 5,9 %.

K 31. 3. 2021 evidoval Úřad práce ČR (ÚP ČR), Krajská pobočka v Ostravě celkem 47 583 uchazečů o zaměstnání. Jejich počet byl o 474 nižší než na konci předchozího měsíce, ve srovnání se stejným obdobím minulého roku je vyšší o 9 030 osob. Z tohoto počtu bylo 45 074 dosažitelných uchazečů o zaměstnání ve věku 15 - 64 let. Bylo to o 474 méně než na konci předchozího měsíce. Ve srovnání se stejným obdobím minulého roku byl jejich počet vyšší o 9 356 osob.

V průběhu měsíce bylo nově zaevidováno 4 529 osob. Ve srovnání s minulým měsícem to bylo méně o 68 osob a v porovnání se stejným obdobím předchozího roku méně o 137 osob.

Z evidence během měsíce odešlo celkem 5 003 uchazečů (ukončená evidence, vyřazení uchazeči). Bylo to o 1 146 osob více jako v předchozím měsíci a o 285 osob více než ve stejném měsíci minulého roku. Do zaměstnání z nich ve sledovaném měsíci nastoupilo 3 664, tj. o 819 více než v předchozím měsíci a o 382 více než ve stejném měsíci minulého roku, 990 uchazečů o zaměstnání bylo umístěno prostřednictvím úřadu práce, tj. o 195 více než v předchozím měsíci a o 14 více než ve stejném období minulého roku, 1 339 uchazečů bylo vyřazeno bez umístění.

Meziměsíční pokles nezaměstnaných byl zaznamenán v 5 okresech, největší pokles byl v okresech Nový Jičín (-4,6 %) a Opava (-4,4 %). Meziměsíční nárůst byl zaznamenán jen v okrese Karviná (+1,3 %).

Ke konci měsíce bylo evidováno na ÚP ČR, Krajské pobočce v Ostravě 22 536 žen. Jejich podíl na celkovém počtu uchazečů činil 47,4 %. V evidenci bylo 7 197 osob se zdravotním postižením, což představovalo 15,1 % z celkového počtu nezaměstnaných.

Ke konci tohoto měsíce bylo evidováno 1 685 absolventů škol všech stupňů vzdělání a mladistvých, jejich počet poklesl ve srovnání s předchozím měsícem o 28 osob a ve srovnání se stejným měsícem minulého roku byl vyšší o 324 osob. Na celkové nezaměstnanosti se podíleli 3,5 %.

Podporu v nezaměstnanosti pobíralo 12 099 uchazečů o zaměstnání, tj. 25,4 % všech uchazečů vedených v evidenci.

Podíl nezaměstnaných osob, tj. počet dosažitelných uchazečů o zaměstnání ve věku 15 - 64 let k obyvatelstvu stejného věku, k 31. 3. 2021 stagnoval na 5,9 %.



Podíl nezaměstnaných stejný nebo vyšší než republikový průměr vykázaly 3 okresy, a to Karviná (8,9 %), Bruntál (7,1 %) a Ostrava (7,0 %). Nižší podíl nezaměstnaných byl zaznamenán v okresech Nový Jičín (3,8 %), Frýdek-Místek (3,7 %) a Opava (3,3 %).

Meziměsíčně podíl nezaměstnaných žen vzrostl na 5,7 %, podíl nezaměstnaných mužů poklesl na 6,0 %.

Kraj evidoval k 31. 3. 2021 celkem 13 364 volných pracovních míst. Jejich počet byl o 265 vyšší než v předchozím měsíci a o 1 799 nižší než ve stejném měsíci minulého roku. Na jedno volné pracovní místo připadalo v průměru 3,6 uchazeče, z toho nejvíce v okresech Karviná (12,6) a Bruntál (4,9). Z celkového počtu nahlášených volných míst bylo 1 215 vhodných pro osoby se zdravotním postižením (OZP), na jedno volné pracovní místo připadalo 5,9 OZP. Volných pracovních míst pro absolventy a mladistvé bylo registrováno 4 413, na jedno volné místo připadalo 0,4 uchazečů této kategorie. Z celkového počtu volných pracovních míst bylo 6 851 míst bez příznaku „pro cizince“. U dalších 6 513 pozic pak zaměstnavatelé uvedli, že by na ně chtěli přijmout i pracovníky ze „zahraničí“ (tzn. mimo prostor EU a EHP).

V rámci aktivní politiky zaměstnanosti (APZ) bylo od počátku letošního roku do 31. 3. 2021 prostřednictvím finančních příspěvků APZ podpořeno 550 osob, z toho bylo 336 osob zařazeno do rekvalifikačních kurzů.

V tomto měsíci byl prostřednictvím SÚPM - SVČ podpořen 1 obor činnosti, a to Silniční a motorová doprava nákladní.

Informace o vývoji nezaměstnanosti v ČR v elektronické formě jsou zveřejněny na internetové adrese <https://www.mpsv.cz/web/cz/nezamestnanost>



1. Základní charakteristika vývoje nezaměstnanosti a volných pracovních míst v Moravskoslezském kraji

Tabulka č. 1 - Vývoj nezaměstnanosti

ukazatel (celkový počet)	stav k		
	31. 3. 2020	28. 2. 2021	31. 3. 2021
evidovaní uchazeči o zaměstnání	38 553	48 057	47 583
- z toho			
ženy	17 997	22 394	22 536
absolventi a mladiství	1 361	1 713	1 685
uchazeči se zdravotním postižením	6 648	7 183	7 197
uchazeči s nárokem na Pvn	10 215	13 005	12 099
podíl nezaměstnaných osob v %	4,6	5,9	5,9
volná pracovní místa	15 163	13 099	13 364
počet uchazečů na 1 volné pracovní místo	2,5	3,7	3,6

Tabulka č. 2 - Tok nezaměstnanosti

ukazatel	počet uchazečů ve sledovaném měsíci		
	březen 2020	únor 2021	březen 2021
nově evidovaní uchazeči o zaměstnání	4 666	4 597	4 529
uchazeči s ukončenou evidencí a vyřazení	4 718	3 857	5 003
- z toho umístění celkem	3 282	2 845	3 664
- z toho umístění úřadem práce	976	795	990

Tabulka č. 3 - Nezaměstnanost v okresech k 31. 3. 2021

okres	počet nezaměstnaných		volná pracovní místa	počet uchazečů na 1 VPM	podíl nezaměstnaných osob [%]
	celkem	z toho ženy			
Bruntál	4 341	2 115	881	4,9	7,1
Frýdek-Místek	5 389	2 461	1 841	2,9	3,7
Karviná	14 672	6 655	1 160	12,6	8,9
Nový Jičín	3 830	1 788	2 364	1,6	3,8
Opava	4 010	1 797	1 445	2,8	3,3
Ostrava	15 341	7 720	5 673	2,7	7,0
Moravskoslezský kraj	47 583	22 536	13 364	3,6	5,9
Česká republika	306 616	154 440	338 862	0,9	4,2



2. Vybrané nástroje aktivní politiky zaměstnanosti v Moravskoslezském kraji

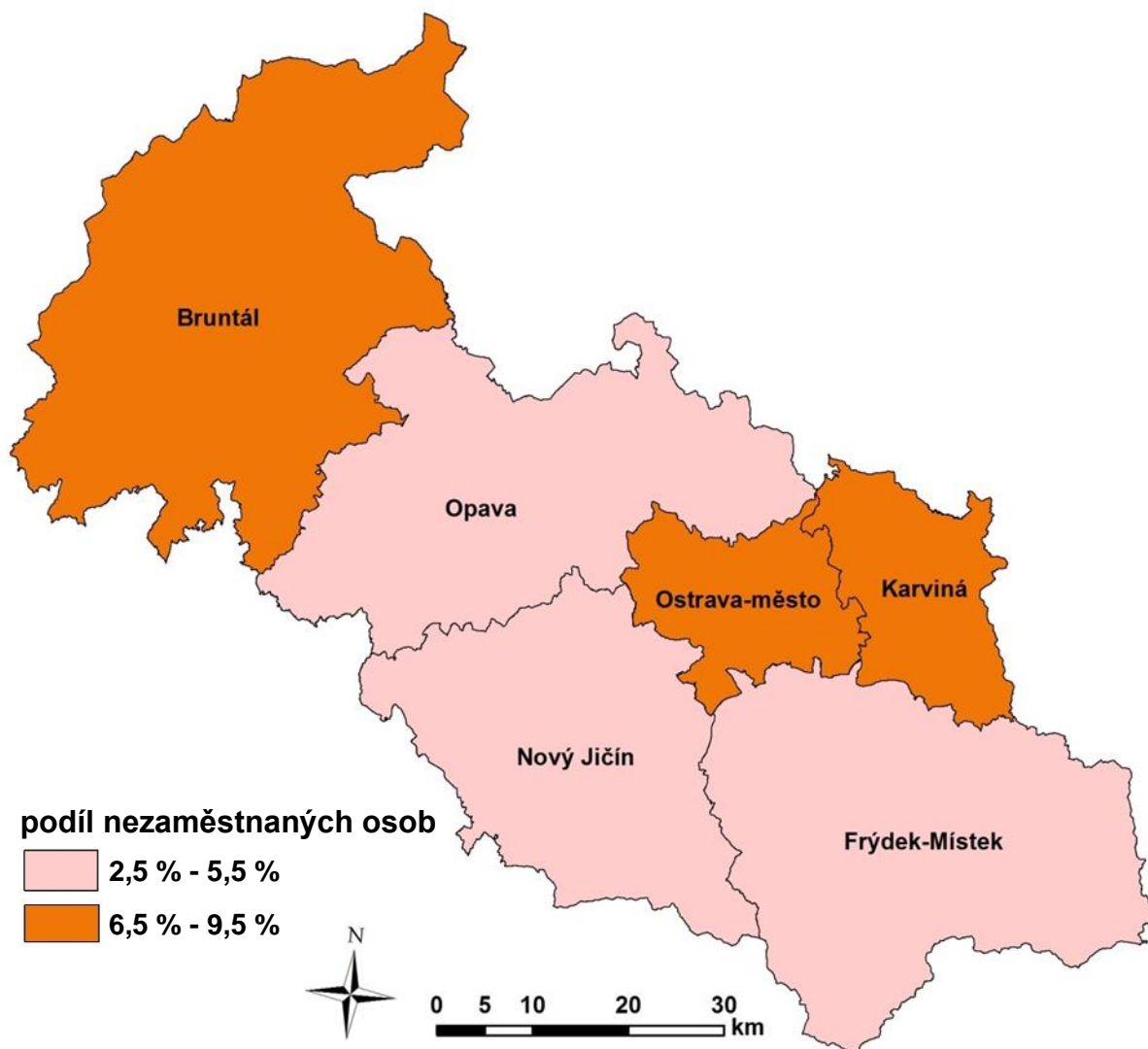
Tabulka č. 4 - Osoby podpořené v rámci APZ a rekvalifikace uchazečů a zájemců o zaměstnání

ukazatel (celkový počet)	stav k		celkem od počátku roku do	
	31. 3. 2020	31. 3. 2021	31. 3. 2020	31. 3. 2021
osoby podpořené v rámci APZ				
veřejně prospěšné práce (VPP)	403	154	31	17
veřejně prospěšné práce (VPP)-ESF ¹⁾	128	241	74	75
společensky účelná prac. místa (SÚPM)	3	1	3	1
společensky účelná prac. místa (SÚPM)-ESF ¹⁾	271	230	75	72
SÚPM - samostatně výděleč. činnost (SVČ)	19	18	5	4
SÚPM - samostatně výděleč. činnost (SVČ)-ESF ¹⁾	0	0	0	0
zřízení pracovního místa pro OZP (bez SVČ)	106	77	14	6
zřízení pracovního místa pro OZP - SVČ	5	2	1	0
vytvořená pracovní místa (NIP) ¹⁾		19		14
ostatní nástroje APZ	43	30	29	25
rekvalifikace uchazečů a zájemců o zaměstnání				
uchazeči a zájemci zařazení do rekvalifikací	0	0	0	0
uchazeči a zájemci zařazení do rekvalifikací - ESF ¹⁾	1	22	233	74
uchazeči a zájemci, kteří zahájili zvolenou rekvalifikaci	0	0	0	0
uchazeči a zájemci, kteří zahájili zvolenou rekvalifikaci - ESF ¹⁾	84	167	122	262
osoby podpořené v rámci APZ celkem	1 063	961	587	550

1) financováno převážně z Evropského sociálního fondu

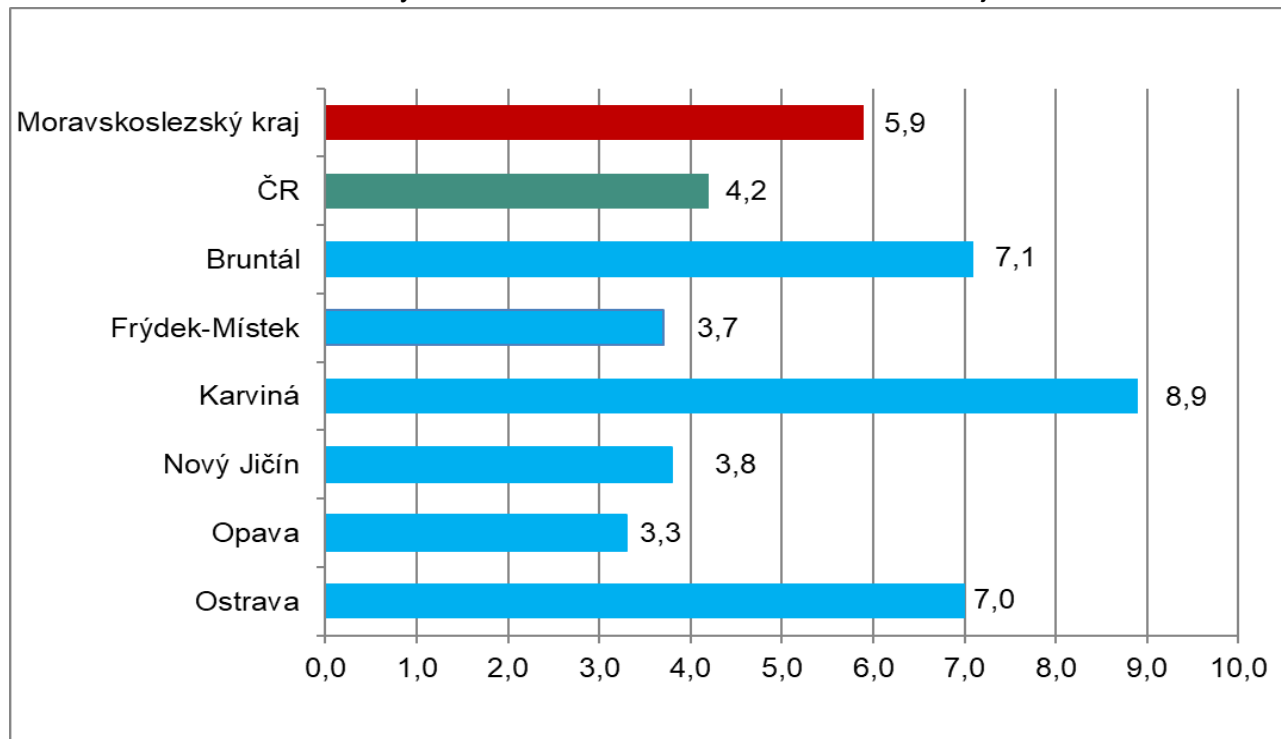
Podrobnější statistické údaje o nástrojích APZ naleznete na stránkách Integrovaného portálu MPSV v měsíčních statistikách nezaměstnanosti <https://www.mpsv.cz/web/cz/mesicni>

3. MAPA - Podíl nezaměstnaných v okresech Moravskoslezského kraje k 31. 3. 2021

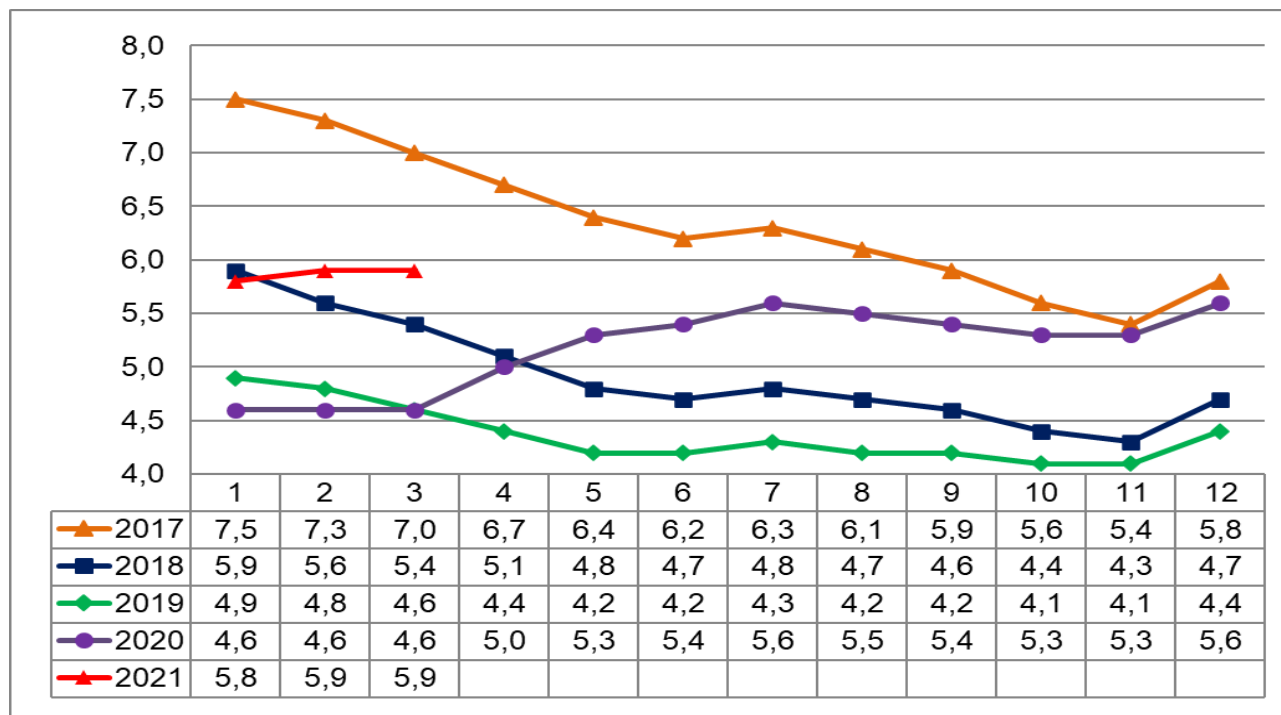


4. GRAFY

Graf č. 1 - Podíl nezaměstnaných osob v okresech Moravskoslezského kraje a v ČR k 31. 3. 2021

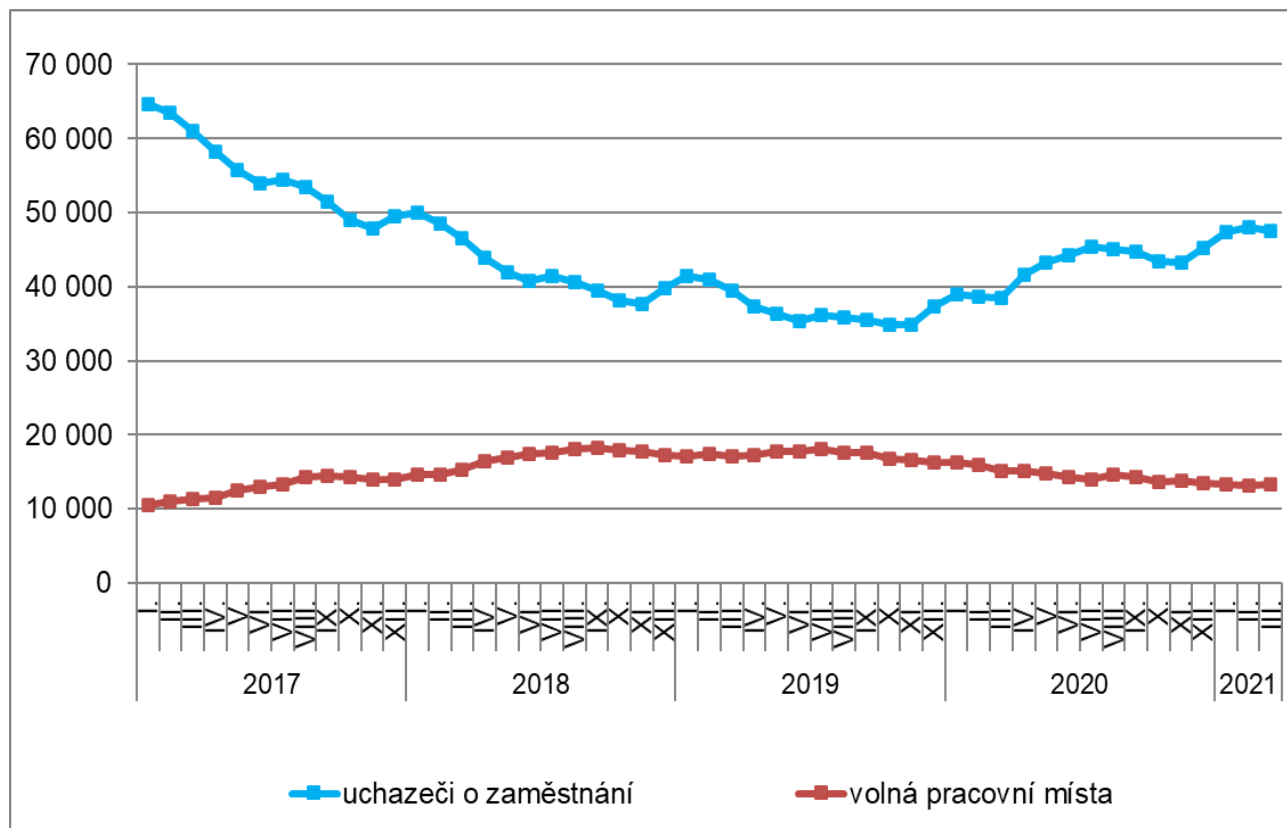


Graf č. 2 - Vývoj podílu nezaměstnaných v Moravskoslezském kraji v letech 2017 - 2021 v %

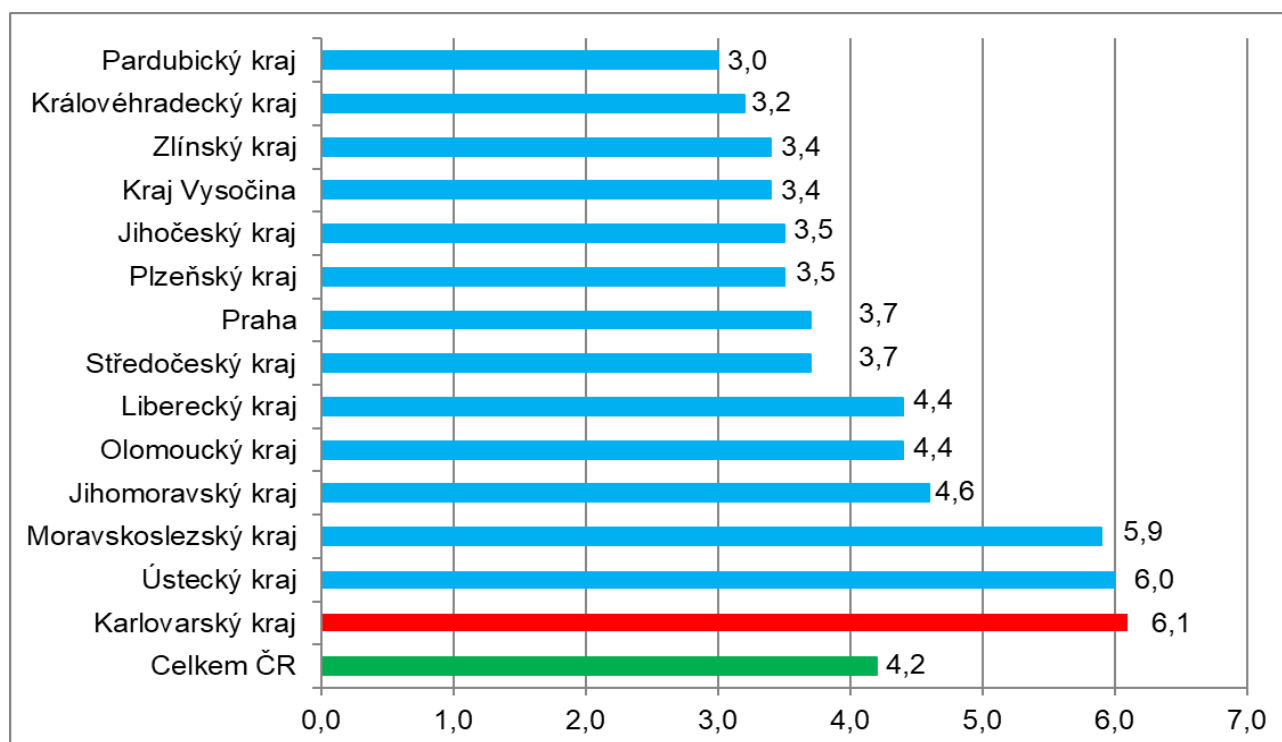




Graf č. 3 - Vývoj počtu uchazečů a volných míst v Moravskoslezském kraji v letech 2017 - 2021



Graf č. 4 - Podíl nezaměstnaných osob v jednotlivých krajích ČR k 31. 3. 2021 v %





5. Tabulka seříděných okresů k 31. 3. 2021

SEŘÍDĚNÍ OKRESŮ k 31. březnu 2021						
	PNO v %		meziměs. přírůst./ úbytek nezam. v %		počet uchazečů na 1 VPM	
1	Karviná	8,9	Most	3,4	Karviná	12,6
2	Most	7,4	Sokolov	1,8	Sokolov	5,5
3	Bruntál	7,1	Cheb	1,7	Jeseník	5,5
4	Jeseník	7,0	Ústí nad Labem	1,6	Ústí nad Labem	5,0
5	Ostrava-město	7,0	Jablonec nad Nisou	1,4	Bruntál	4,9
6	Sokolov	6,8	Liberec	1,4	Most	4,7
7	Chomutov	6,8	Karviná	1,3	Znojmo	4,6
8	Znojmo	6,6	Praha-východ	1,2	Děčín	4,3
9	Karlovy Vary	6,5	Vsetín	0,6	Přerov	3,4
10	Ústí nad Labem	6,3	Chomutov	0,4	Karlovy Vary	2,9
11	Děčín	6,1	Mělník	0,3	Frýdek-Místek	2,9
12	Louny	6,0	Louny	0,2	Šumperk	2,8
13	Hodonín	5,7	Praha	0,1	Opava	2,8
14	Brno-město	5,3	Trutnov	-0,1	Hodonín	2,8
15	Český Krumlov	5,3	Šumperk	-0,1	Blansko	2,7
16	Teplice	5,2	Ostrava-město	-0,1	Ostrava-město	2,7
17	Přerov	5,1	Prostějov	-0,2	Litoměřice	2,4
18	Mělník	5,0	Teplice	-0,3	Kroměříž	2,2
19	Kladno	5,0	Děčín	-0,3	Žďár nad Sázavou	2,2
20	Příbram	5,0	Domažlice	-0,4	Jablonec nad Nisou	2,0
21	Nymburk	4,8	Nymburk	-0,5	Olomouc	2,0
22	Cheb	4,8	Kladno	-0,5	Třebíč	2,0
23	Liberec	4,7	Karlovy Vary	-0,5	Trutnov	1,9
24	Šumperk	4,7	Brno-město	-0,5	Louny	1,8
25	Semily	4,6	Tábor	-0,6	Teplice	1,8
26	Kolín	4,5	Litoměřice	-0,6	Nový Jičín	1,6
27	Vsetín	4,4	Praha-západ	-0,9	Rakovník	1,6
28	Jablonec nad Nisou	4,4	Rychnov nad Kněžnou	-1,2	Havlíčkův Brod	1,6
29	Třebíč	4,3	Kolín	-1,3	Břeclav	1,6
30	Litoměřice	4,2	Zlín	-1,4	Semily	1,5
31	Břeclav	4,1	Havlíčkův Brod	-1,5	Česká Lípa	1,5
32	Náchod	4,0	Kroměříž	-1,7	Prostějov	1,5
33	Olomouc	4,0	Plzeň-město	-1,7	Cheb	1,4
34	Tachov	3,9	České Budějovice	-2,0	Kladno	1,4
35	Tábor	3,9	Přerov	-2,1	Strakonice	1,3
36	Trutnov	3,8	Písek	-2,1	Vsetín	1,3
37	Nový Jičín	3,8	Blansko	-2,1	Náchod	1,3
38	Kutná Hora	3,8	Česká Lípa	-2,2	Jindřichův Hradec	1,1
39	Beroun	3,7	Rokycany	-2,3	Liberec	1,1
40	Domažlice	3,7	Příbram	-2,3	Příbram	1,1
41	Plzeň-sever	3,7	Benešov	-2,3	Vyškov	1,0
42	Rakovník	3,7	Brno-venkov	-2,4	Uherské Hradiště	1,0
43	Frýdek-Místek	3,7	Plzeň-sever	-2,6	Kolín	0,9
44	Praha	3,7	Jeseník	-2,6	Zlín	0,9
45	Česká Lípa	3,7	Beroun	-2,6	Chrudim	0,9
46	Žďár nad Sázavou	3,7	Frýdek-Místek	-2,7	Nymburk	0,9
47	Plzeň-město	3,5	Pardubice	-2,8	Brno-město	0,9
48	Chrudim	3,4	Rakovník	-2,8	Jihlava	0,9
49	Klatovy	3,4	Bruntál	-2,8	České Budějovice	0,8
50	Rokycany	3,3	Tachov	-2,9	Kutná Hora	0,8
51	Opava	3,3	Jičín	-3,4	Hradec Králové	0,8
52	Strakonice	3,3	Hodonín	-3,5	Svitavy	0,8
53	Brno-venkov	3,3	Náchod	-3,5	Chomutov	0,8
54	Jihlava	3,3	Plzeň-jih	-3,7	Jičín	0,8
55	Blansko	3,3	Semily	-3,8	Benešov	0,8
56	Kroměříž	3,3	Vyškov	-3,8	Brno-venkov	0,8
57	Hradec Králové	3,3	Žďár nad Sázavou	-3,8	Písek	0,8
58	Svitavy	3,2	Olomouc	-3,8	Tábor	0,8
59	České Budějovice	3,1	Ústí nad Orlicí	-3,9	Ústí nad Orlicí	0,7
60	Jindřichův Hradec	3,1	Hradec Králové	-4,2	Mělník	0,7
61	Prostějov	3,1	Opava	-4,4	Plzeň-sever	0,7
62	Písek	3,0	Nový Jičín	-4,6	Klatovy	0,7
63	Havlíčkův Brod	3,0	Třebíč	-4,9	Prachatice	0,6
64	Zlín	3,0	Mladá Boleslav	-4,9	Plzeň-město	0,6
65	Praha-západ	3,0	Český Krumlov	-4,9	Praha-západ	0,6
66	Uherské Hradiště	2,9	Jihlava	-5,6	Rokycany	0,6
67	Vyškov	2,9	Kutná Hora	-5,7	Domažlice	0,6
68	Prachatice	2,9	Břeclav	-5,7	Beroun	0,6
69	Pardubice	2,9	Uherské Hradiště	-5,7	Český Krumlov	0,5
70	Plzeň-jih	2,7	Prachatice	-5,8	Rychnov nad Kněžnou	0,5
71	Ústí nad Orlicí	2,7	Jindřichův Hradec	-6,1	Praha	0,4
72	Benešov	2,6	Znojmo	-6,8	Pelhřimov	0,3
73	Jičín	2,5	Svitavy	-7,4	Plzeň-jih	0,3
74	Praha-východ	2,2	Klatovy	-7,5	Pardubice	0,3
75	Mladá Boleslav	2,1	Strakonice	-8,0	Mladá Boleslav	0,2
76	Rychnov nad Kněžnou	2,0	Chrudim	-8,1	Tachov	0,2
77	Pelhřimov	2,0	Pelhřimov	-8,2	Praha-východ	0,1
	Celkem ČR	4,2	Celkem ČR	-1,6	Celkem ČR	0,9