



Úřad práce ČR

Krajská pobočka Úřadu práce ČR v Karlových Varech

Měsíční statistická zpráva

Září 2021

Zprávu předkládá:
Mgr. Petra Dolejšová
Vedoucí Oddělení zaměstnanosti

<https://www.uradprace.cz/web/cz/statistiky-kvk>

Karlovy Vary 2021



Informace o nezaměstnanosti v Karlovarském kraji 30. 9. 2021

V září poklesl celkový počet uchazečů o zaměstnání na 9 070, počet hlášených volných pracovních míst poklesl na 5 808 a podíl nezaměstnaných osob poklesl na 4,5 %.

K 30. 9. 2021 evidoval Úřad práce ČR (ÚP ČR), Krajská pobočka v Karlových Varech celkem 9 070 uchazečů o zaměstnání. Jejich počet byl o 309 nižší než na konci předchozího měsíce, ve srovnání se stejným obdobím minulého roku je nižší o 938 osob. Z tohoto počtu bylo 8 477 dosažitelných uchazečů o zaměstnání ve věku 15 – 64 let. Bylo to o 316 méně než na konci předchozího měsíce. Ve srovnání se stejným obdobím minulého roku byl jejich počet nižší o 969 osob.

V průběhu měsíce bylo nově zaevidováno 1 383 osob. Ve srovnání s minulým měsícem to bylo více o 566 osob a v porovnání se stejným obdobím předchozího roku méně o 365 osob.

Z evidence během měsíce odešlo celkem 1 692 uchazečů (ukončená evidence, vyřazení uchazeči). Bylo to o 299 osob více než v předchozím měsíci a o 291 osob méně než ve stejném měsíci minulého roku. Do zaměstnání z nich ve sledovaném měsíci nastoupilo 1 039, tj. o 249 více než v předchozím měsíci a o 280 méně než ve stejném měsíci minulého roku, 372 uchazečů o zaměstnání bylo umístěno prostřednictvím úřadu práce, tj. o 157 více než v předchozím měsíci a o 109 více než ve stejném období minulého roku, 653 uchazečů bylo vyřazeno bez umístění.

Meziměsíční nárůst nezaměstnaných nebyl v tomto měsíci zaznamenán.

Meziměsíční pokles nezaměstnaných byl tento měsíc zaznamenán ve všech 3 okresech, a to v okrese Sokolov (- 2,6 %), Karlovy Vary (- 3,6 %) a Cheb (- 3,7 %).

Ke konci měsíce bylo evidováno na ÚP ČR, Krajské pobočce v Karlových Varech 4 727 žen. Jejich podíl na celkovém počtu uchazečů činil 52,2 %. V evidenci bylo 905 osob se zdravotním postižením, což představovalo 9,9 % z celkového počtu nezaměstnaných.

Ke konci tohoto měsíce bylo evidováno 519 absolventů škol všech stupňů vzdělání a mladistvých, jejich počet se ve srovnání s předchozím měsícem zvýšil o 334 osob a ve srovnání se stejným měsícem minulého roku byl nižší o 4 osoby. Na celkové nezaměstnanosti se podíleli 5,7 %.

Podporu v nezaměstnanosti pobíralo 2 048 uchazečů o zaměstnání, tj. 22,6 % všech uchazečů vedených v evidenci.

Podíl nezaměstnaných osob, tj. počet dosažitelných uchazečů o zaměstnání ve věku 15 - 64 let k obyvatelstvu stejného věku, poklesl k 30. 9. 2021 na 4,5 %.

Podíl nezaměstnaných stejný nebo vyšší než republikový průměr vykázaly všechny 3 okresy, a to okres Sokolov (5,2 %), Karlovy Vary (4,8 %) a Cheb (3,5 %).



Podíl nezaměstnaných žen poklesl na 4,8 %, podíl nezaměstnaných mužů poklesl na 4,2 %.

Kraj evidoval k 30. 9. 2021 celkem 5 808 volných pracovních míst. Jejich počet byl o 213 nižší než v předchozím měsíci a o 555 vyšší než ve stejném měsíci minulého roku. Na jedno volné pracovní místo připadalo v průměru 1,6 uchazeče, z toho nejvíce v okrese Sokolov (4,1), Karlovy Vary (1,6) a Cheb (0,8). Z celkového počtu nahlášených volných míst bylo 203 vhodných pro osoby se zdravotním postižením (OZP), na jedno volné pracovní místo připadalo 4,5 OZP. Volných pracovních míst pro absolventy a mladistvé bylo registrováno 797, na jedno volné místo připadalo 0,7 uchazečů této kategorie. Z celkového počtu volných pracovních míst bylo 1 667 míst bez příznaku „pro cizince“. Na dalších 4 141 pozic pak mohli zaměstnavatelé přijímat také pracovníky ze zahraničí.

V rámci aktivní politiky zaměstnanosti (APZ) bylo od počátku roku 2021 prostřednictvím příspěvků APZ podpořeno 1 294 osob, z toho bylo zařazeno 312 osob do rekvalifikačních kurzů.

Nejčastějším oborem činnosti, který byl v tomto měsíci podpořen prostřednictvím SÚPM – SVČ, byl Výroba, obchod a služby, Truhlářství.

Informace o vývoji nezaměstnanosti v ČR v elektronické formě jsou zveřejněny na internetové adrese <https://www.mpsv.cz/web/cz/mesicni>.



1. Základní charakteristika vývoje nezaměstnanosti a volných pracovních míst v Karlovarském kraji

Tabulka č. 1 - Vývoj nezaměstnanosti

ukazatel (celkový počet)		stav k		
		30. 9. 2020	31. 8. 2021	30. 9. 2021
evidovaní uchazeči o zaměstnání		10 008	9 379	9 070
- z toho	ženy	5 009	4 932	4 727
	absolventi a mladiství	523	285	519
	uchazeči se zdravotním postižením	860	921	905
uchazeči s nárokem na PvN		2 724	2 197	2 048
podíl nezaměstnaných osob v %		5,0	4,7	4,5
volná pracovní místa		5 253	6 021	5 808
počet uchazečů na 1 volné pracovní místo		1,9	1,6	1,6

Tabulka č. 2 - Tok nezaměstnanosti

ukazatel	počet uchazečů ve sledovaném měsíci		
	září 2020	srpen 2021	září 2021
nově evidovaní uchazeči o zaměstnání	1 748	817	1 383
uchazeči s ukončenou evidencí a vyřazení	1 983	1 393	1 692
- z toho umístění celkem	1 319	790	1 039
- z toho umístění úřadem práce	263	215	372

Tabulka č. 3 – Nezaměstnanost v okresech k 30. 9. 2021

okres	počet nezaměstnaných		volná pracovní místa	počet uchazečů na 1 VPM	podíl nezaměstnaných osob [%]
	celkem	z toho ženy			
Cheb	2 186	1 109	2 791	0,8	3,5
Karlovy Vary	3 698	1 936	2 243	1,6	4,8
Sokolov	3 186	1 682	774	4,1	5,2
Karlovarský kraj	9 070	4 727	5 808	1,6	4,5
Česká republika	262 142	138 886	357 911	0,7	3,5



2. Vybrané nástroje aktivní politiky zaměstnanosti v Karlovarském kraji

Tabulka č. 4 – Osoby podpořené v rámci APZ a rekvalifikace uchazečů a zájemců o zaměstnání

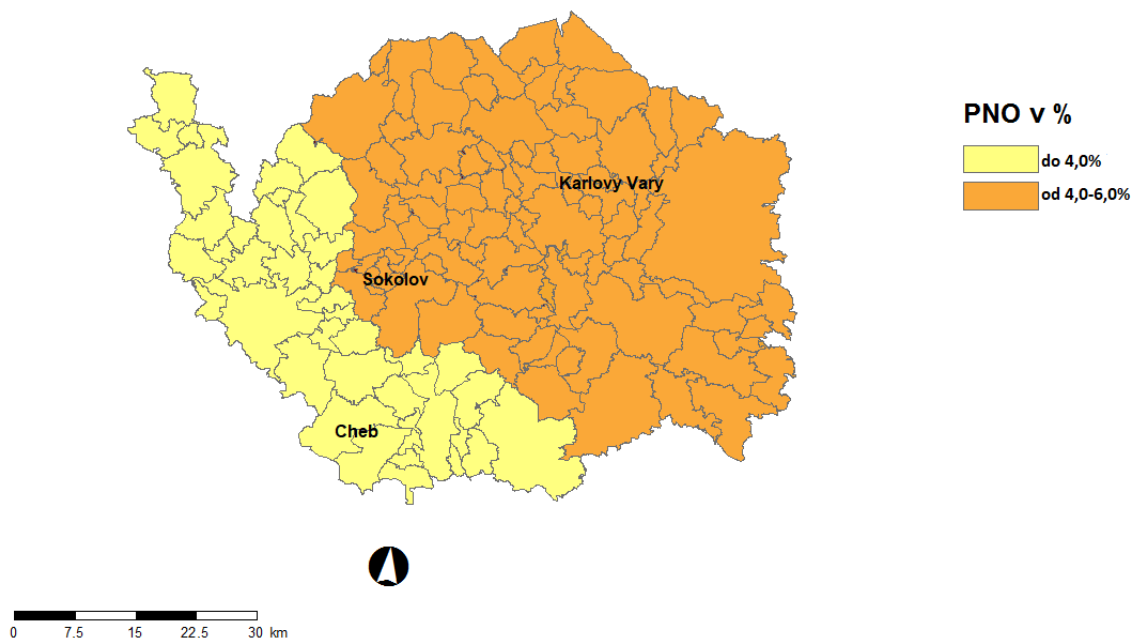
ukazatel (celkový počet)	stav k		celkem od počátku roku do	
	30. 9. 2020	30. 9. 2021	30. 9. 2020	30. 9. 2021
osoby podpořené v rámci APZ				
veřejně prospěšné práce (VPP)	177	187	194	221
veřejně prospěšné práce (VPP) - ESF ¹⁾	118	114	108	129
společensky účelná prac. místa (SÚPM)	9	65	10	70
společensky účelná prac. místa (SÚPM)-ESF ¹⁾	103	266	98	262
SÚPM - samostatně výděleč. činnost (SVČ)	2	11	1	8
SÚPM - samostatně výděleč. činnost (SVČ)-ESF ¹⁾	8	7	4	4
zřízení pracovního místa pro OZP (bez SVČ)	22	21	16	1
zřízení pracovního místa pro OZP - SVČ	1	1	0	0
vytvořená pracovní místa (NIP)	-	108	-	121
ostatní nástroje APZ	20	30	223	166
osoby podpořené v rámci APZ celkem				
511	855	838	1 294	
uchazeči a zájemci zařazení do rekvalifikací				
0	0	0	0	
uchazeči a zájemci zařazení do rekvalifikací - ESF ¹⁾	23	2	72	15
uchazeči a zájemci, kteří zahájili zvolenou rekvalifikaci	0	0	0	0
uchazeči a zájemci, kteří zahájili zvolenou rekvalifikaci - ESF ¹⁾	28	43	112	297

1) financováno převážně z Evropského sociálního fondu

Podrobnější statistické údaje o nástrojích APZ naleznete na stránkách Integrovaného portálu MPSV, v měsíčních statistikách nezaměstnanosti

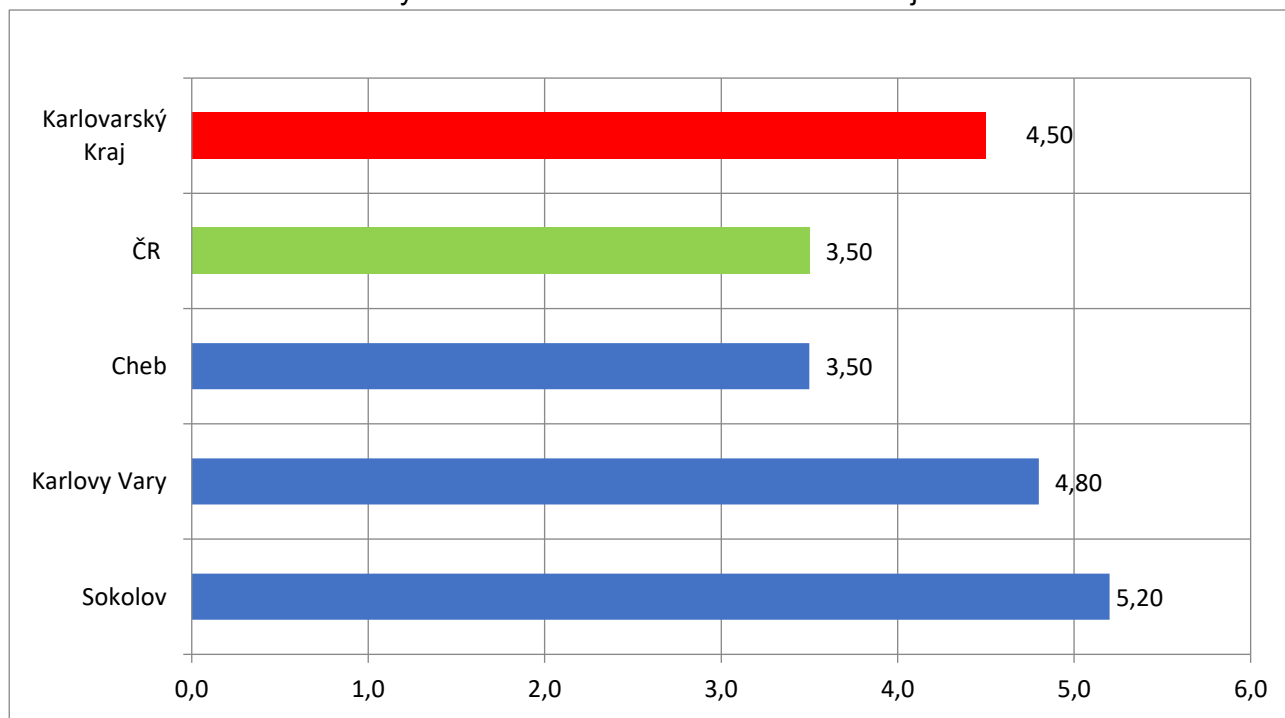
<https://www.mpsv.cz/web/cz/mesicni>

3. MAPA – ArcView - Podíl nezaměstnaných v okresech kraje (mapa kraje)

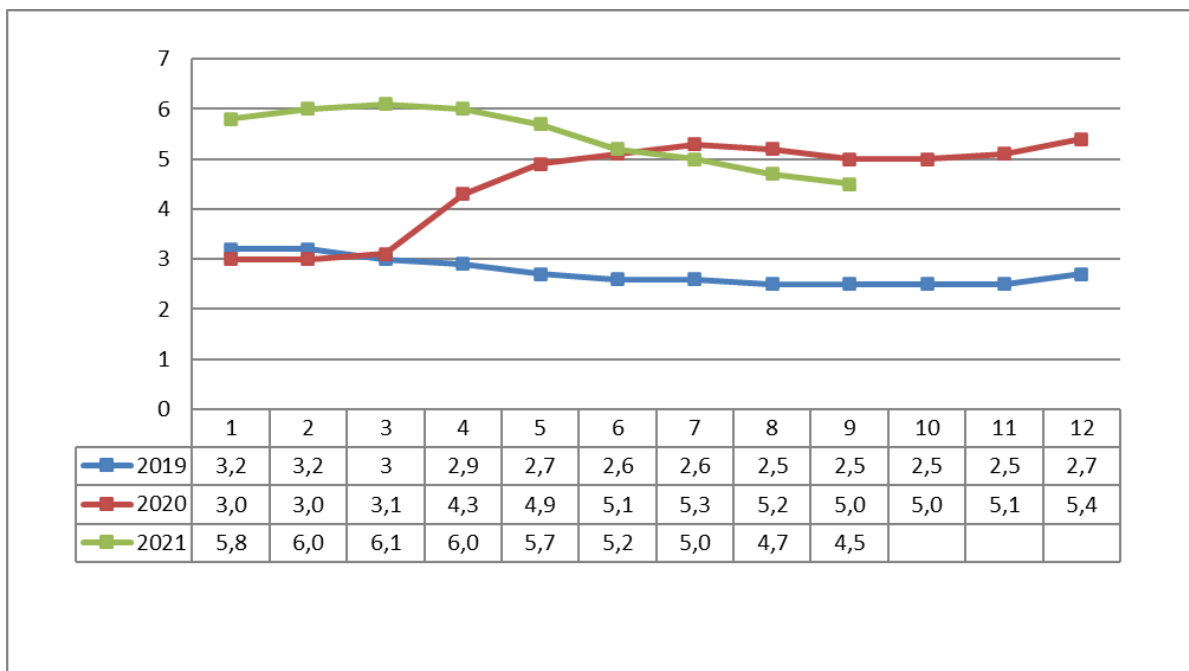


4. GRAFY

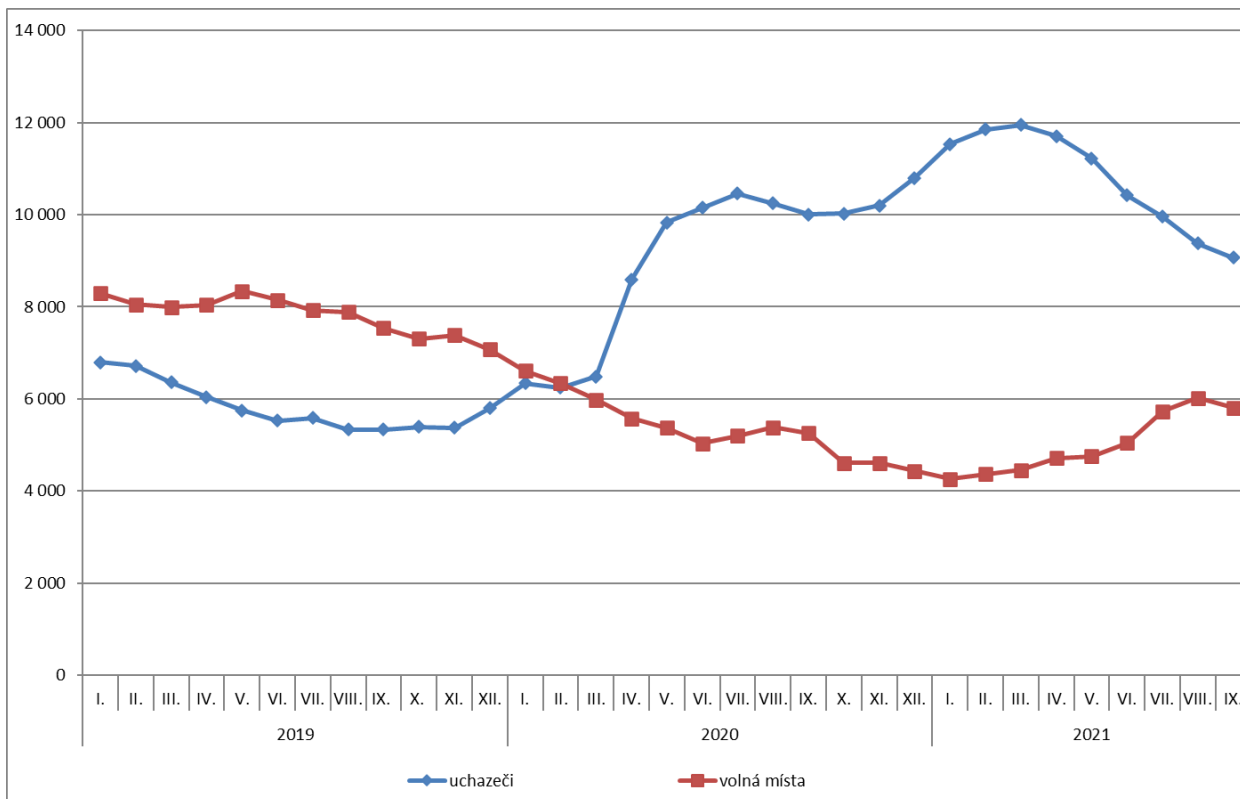
Graf č. 1 - Podíl nezaměstnaných osob v okresech Karlovarského kraje a v ČR k 30. 9. 2021



Graf č. 2 - Vývoj podílu nezaměstnaných v Karlovarském kraji v letech 2019 – 2021 v %

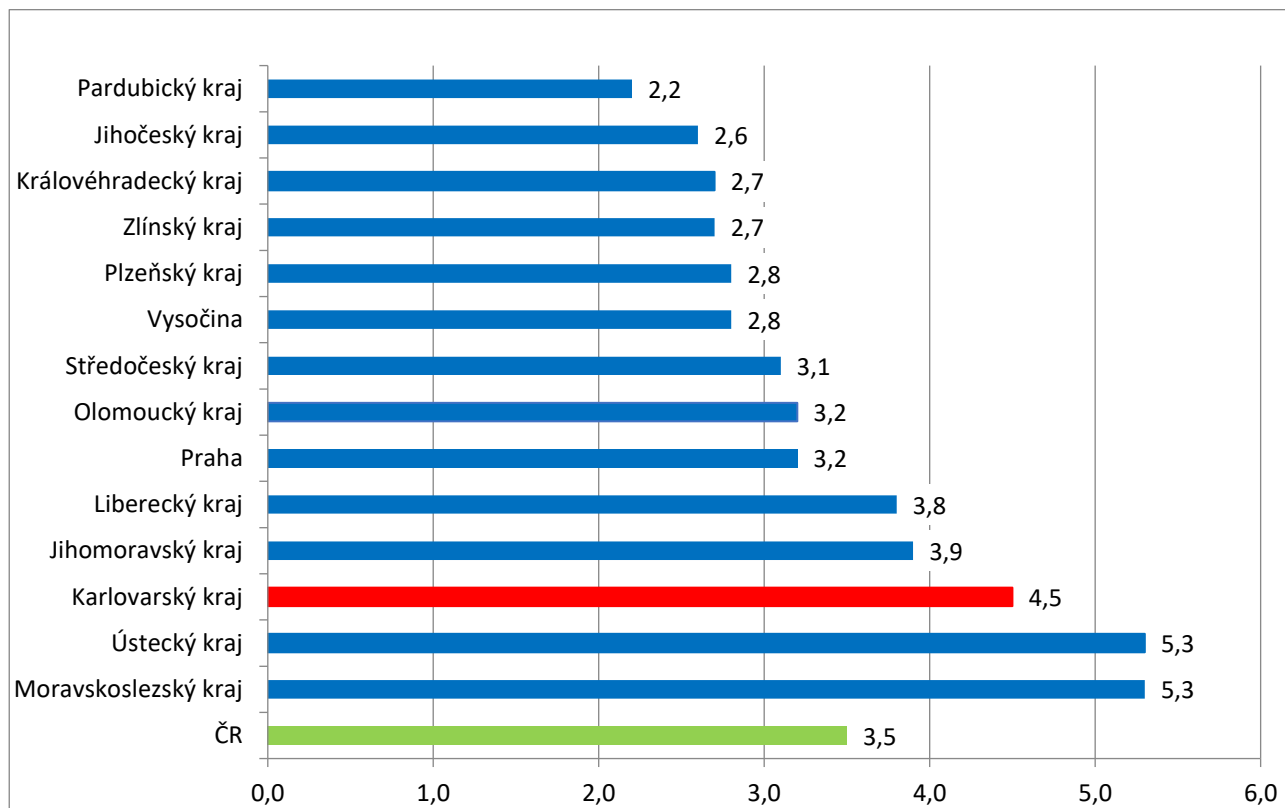


Graf č. 3 - Vývoj počtu uchazečů a volných míst v Karlovarském kraji v letech 2019 – 2021





Graf č. 4 - Podíl nezaměstnaných osob v jednotlivých krajích ČR k 30. 9. 2021 v %





5. Tabulka setříděných okresů k 30. 9. 2021 (z celorepublikové statistiky)

SETŘÍDĚNÍ OKRESŮ k 30. září 2021

	PNO v %		meziměs. přírůst./ úbytek nezam. v %		počet uchazečů na 1 VPM
Karviná	8,9	Pelhřimov	10,1	Karviná	10,1
Most	6,8	Rokycany	4,8	Most	4,8
Ostrava-město	6,3	Mladá Boleslav	4,5	Ústí nad Labem	4,4
Ústí nad Labem	6,1	Louny	1,9	Sokolov	4,1
Chomutov	6,1	Prachatice	1,7	Bruntál	3,9
Louny	5,7	Jičín	1,5	Ostrava-město	2,6
Bruntál	5,7	Rychnov nad Kněžnou	1,4	Děčín	2,5
Sokolov	5,2	Jindřichův Hradec	1,0	Hodonín	2,4
Hodonín	4,8	Vyškov	1,0	Znojmo	2,4
Brno-město	4,8	Kutná Hora	0,6	Přerov	2,2
Děčín	4,8	Klatovy	0,6	Louny	2,2
Karlovy Vary	4,8	Trutnov	0,4	Blansko	2,1
Kladno	4,8	Ústí nad Labem	0,4	Opava	2,1
Znojmo	4,5	Bruntál	0,2	Jeseník	2,0
Mělník	4,4	Opava	0,0	Frýdek-Místek	2,0
Teplice	4,4	Nový Jičín	-0,1	Jablonec nad Nisou	1,9
Liberec	4,3	Beroun	-0,1	Třebíč	1,9
Přerov	4,2	Kladno	-0,1	Litoměřice	1,7
Nymburk	4,2	Jablonec nad Nisou	-0,2	Karlovy Vary	1,6
Kolín	4,0	Česká Lípa	-0,3	Šumperk	1,6
Příbram	4,0	Náchod	-0,3	Teplice	1,6
Jablonec nad Nisou	3,9	Chomutov	-0,4	Žďár nad Sázavou	1,5
Český Krumlov	3,8	Mělník	-0,4	Česká Lípa	1,4
Semily	3,7	Most	-0,4	Kroměříž	1,4
Cheb	3,5	Blansko	-0,5	Kladno	1,3
Třebíč	3,5	Frýdek-Místek	-0,5	Olomouc	1,3
Vsetín	3,4	Rakovník	-0,6	Trutnov	1,3
Šumperk	3,4	Nymburk	-0,6	Nový Jičín	1,3
Beroun	3,4	Strakonice	-0,7	Rakovník	1,1
Náchod	3,4	Kolín	-0,9	Semily	1,1
Rokycany	3,3	Karviná	-1,0	Břeclav	1,1
Tábor	3,3	Plzeň-sever	-1,3	Chomutov	1,0
Jeseník	3,3	Znojmo	-1,4	Náchod	1,0
Nový Jičín	3,2	Kroměříž	-1,6	Havlíčkův Brod	1,0
Domažlice	3,2	Hodonín	-1,6	Vsetín	0,9
Praha	3,2	Pardubice	-1,6	Strakonice	0,9
Litoměřice	3,2	Havlíčkův Brod	-1,6	Kolín	0,9
Tachov	3,2	Domažlice	-1,6	Liberec	0,8
Rakovník	3,1	Břeclav	-1,7	Brno-venkov	0,8
Frýdek-Místek	3,1	Třebíč	-1,7	Prostějov	0,8
Trutnov	3,1	Uherské Hradiště	-1,7	Nymburk	0,8
Žďár nad Sázavou	3,1	Litoměřice	-1,7	Vyškov	0,8
Olomouc	3,0	Brno-město	-1,9	Uherské Hradiště	0,8
Kutná Hora	3,0	Teplice	-1,9	Cheb	0,8
Břeclav	3,0	Brno-venkov	-2,1	Brno-město	0,7



Úřad práce ČR

Blansko	3,0	Žďár nad Sázavou	-2,1	Kutná Hora	0,7
Brno-venkov	3,0	Plzeň-jih	-2,4	České Budějovice	0,7
Hradec Králové	2,9	Přerov	-2,5	Hradec Králové	0,7
Česká Lípa	2,9	Prostějov	-2,5	Příbram	0,7
Opava	2,8	Sokolov	-2,6	Jindřichův Hradec	0,7
Plzeň-sever	2,8	Český Krumlov	-2,7	Mělník	0,6
Kroměříž	2,7	Svitavy	-2,8	Plzeň-sever	0,6
Havlíčkův Brod	2,7	Děčín	-2,8	Jičín	0,6
České Budějovice	2,7	Příbram	-2,9	Zlín	0,6
Plzeň-město	2,7	Šumperk	-2,9	Chrudim	0,6
Jihlava	2,6	Písek	-2,9	Tábor	0,6
Vyškov	2,5	Ostrava-město	-3,0	Domažlice	0,6
Uherské Hradiště	2,5	Ústí nad Orlicí	-3,1	Ústí nad Orlicí	0,6
Strakonice	2,4	Benešov	-3,2	Jihlava	0,6
Zlín	2,4	Semily	-3,2	Rokycany	0,6
Klatovy	2,4	Karlovy Vary	-3,6	Písek	0,5
Chrudim	2,3	Olomouc	-3,7	Beroun	0,5
Plzeň-jih	2,3	Cheb	-3,7	Benešov	0,5
Pardubice	2,2	Jeseník	-3,8	Svitavy	0,5
Svitavy	2,2	Chrudim	-3,8	Praha-západ	0,4
Ústí nad Orlicí	2,2	Hradec Králové	-4,1	Plzeň-město	0,4
Prostějov	2,2	Vsetín	-4,1	Rychnov nad Kněžnou	0,4
Písek	2,1	Plzeň-město	-4,3	Prachatice	0,4
Mladá Boleslav	2,1	Praha	-4,3	Klatovy	0,4
Praha-západ	2,0	Jihlava	-4,5	Český Krumlov	0,4
Prachatice	2,0	České Budějovice	-4,8	Pardubice	0,3
Benešov	1,9	Tábor	-4,9	Pelhřimov	0,3
Pelhřimov	1,9	Liberec	-5,0	Praha	0,3
Jičín	1,8	Tachov	-5,1	Plzeň-jih	0,3
Rychnov nad Kněžnou	1,8	Zlín	-5,6	Mladá Boleslav	0,2
Jindřichův Hradec	1,7	Praha-západ	-7,8	Tachov	0,1
Praha-východ	1,5	Praha-východ	-9,4	Praha-východ	0,1
Celkem ČR	3,5	Celkem ČR	-2,1	Celkem ČR	0,7