



Úřad práce ČR

Krajská pobočka ÚP ČR v Pardubicích

Měsíční statistická zpráva

Prosinec 2021

Zprávu předkládá:

Mgr. Pavlína Králová

vedoucí oddělení zaměstnanosti

<https://www.uradprace.cz/web/cz/statistiky-pak>

Pardubice 2022



Informace o nezaměstnanosti v Pardubickém kraji k 31. 12. 2021

„V prosinci vzrostl celkový počet uchazečů o zaměstnání na 8 783, počet hlášených volných pracovních míst vzrostl na 17 680 a podíl nezaměstnaných osob vzrostl na 2,4 %.“

K 31. 12. 2021 evidoval Úřad práce ČR (ÚP ČR), Krajská pobočka v Pardubicích celkem 8 783 uchazečů o zaměstnání. Jejich počet byl o 1 113 vyšší než na konci předchozího měsíce, ve srovnání se stejným obdobím minulého roku je nižší o 1 436 osob. Z tohoto počtu bylo 8 070 dosažitelných uchazečů o zaměstnání ve věku 15 - 64 let. Bylo to o 1 145 osob více než na konci předchozího měsíce. Ve srovnání se stejným obdobím minulého roku byl jejich počet nižší o 1 615 osob.

V průběhu měsíce bylo nově zaevidováno 2 073 osob. Ve srovnání s minulým měsícem to bylo více o 674 osob a v porovnání se stejným obdobím předchozího roku více o 68 osob.

Z evidence během měsíce odešlo celkem 960 uchazečů (ukončená evidence, vyřazení uchazeči). Bylo to o 472 osob méně než v předchozím měsíci a o 4 osoby méně než ve stejném měsíci minulého roku. Do zaměstnání z nich ve sledovaném měsíci nastoupilo 536 osob, tj. o 453 méně než v předchozím měsíci a o 120 méně než ve stejném měsíci minulého roku, 289 uchazečů o zaměstnání bylo umístěno prostřednictvím úřadu práce, tj. o 224 méně než v předchozím měsíci a o 6 více než ve stejném období minulého roku, 424 uchazečů bylo vyřazeno bez umístění.

Meziměsíční pokles nebyl zaznamenán v žádném okrese. Meziměsíční nárůst nezaměstnaných byl zaznamenán ve všech 4 okresech, největší v okresech Svitavy (28,4 %) a Chrudim (19,2 %).

Ke konci měsíce prosince bylo evidováno na ÚP ČR, Krajské pobočce v Pardubicích 4 524 žen. Jejich podíl na celkovém počtu uchazečů činil 51,5 %. V evidenci bylo 1 595 osob se zdravotním postižením, což představovalo 18,2 % z celkového počtu nezaměstnaných.

Ke konci tohoto měsíce bylo evidováno 468 absolventů škol všech stupňů vzdělání a mladistvých, jejich počet klesl ve srovnání s předchozím měsícem o 18 osob a ve srovnání se stejným měsícem minulého roku byl nižší o 127 osob. Na celkové nezaměstnanosti se podíleli 5,3 %.

Podporu v nezaměstnanosti pobíralo 3 899 uchazečů o zaměstnání, tj. 44,4 % všech uchazečů vedených v evidenci.

Podíl nezaměstnaných osob, tj. počet dosažitelných uchazečů o zaměstnání ve věku 15 - 64 let k obyvatelstvu stejného věku, vzrostl k 31.12.2021 na 2,4 %.

Podíl nezaměstnaných stejný nebo vyšší než republikový průměr nevykázal žádný okres, nejvyšší byl v okrese Chrudim (2,8 %) a Svitavy (2,8 %). Nejnižší podíl nezaměstnaných byl zaznamenán v okrese Ústí nad Orlicí (2,2 %).

Podíl nezaměstnaných žen vzrostl na 2,6 %, podíl nezaměstnaných mužů vzrostl na 2,3 %.



Kraj evidoval k 31. 12. 2021 celkem 17 680 volných pracovních míst. Jejich počet byl o 240 vyšší než v předchozím měsíci a o 2 883 nižší než ve stejném měsíci minulého roku. Na jedno volné pracovní místo připadalo v průměru 0,5 uchazeče, z toho nejvíce v okresech Chrudim (0,7) a Svitavy (0,7). Z celkového počtu nahlášených volných míst bylo 472 vhodných pro osoby se zdravotním postižením (OZP), na jedno volné pracovní místo připadalo 3,4 OZP. Volných pracovních míst pro absolventy a mladistvé bylo registrováno 4 155, na jedno volné místo připadalo 0,1 uchazeče této kategorie. Z celkového počtu volných pracovních míst bylo 3 647 míst bez příznaku „pro cizince“. Na dalších 14 033 pozic pak mohli zaměstnavatelé přijímat také pracovníky ze zahraničí. V rámci aktivní politiky zaměstnanosti (APZ) bylo od počátku roku 2021 prostřednictvím příspěvků APZ podpořeno 1 354 osob, z toho bylo zařazeno 354 osob do rekvalifikačního kurzu. Nejčastějším oborem činností, který byl v tomto měsíci podpořen prostřednictvím SÚPM – SVČ, byla montáž a revize elektrických zařízení.

Informace o vývoji nezaměstnanosti v ČR v elektronické formě jsou zveřejněny na internetové adrese <https://www.mpsv.cz/web/cz/mesicni>.



1. Základní charakteristika vývoje nezaměstnanosti a volných pracovních míst v Pardubickém kraji

Tabulka č. 1 - Vývoj nezaměstnanosti

ukazatel (celkový počet)		stav k		
		31. 12. 2020	30. 11. 2021	31. 12. 2021
evidovaní uchazeči o zaměstnání		10 219	7 670	8 783
- z toho	ženy	5 052	4 235	4 524
	absolventi a mladiství	595	486	468
	uchazeči se zdravotním postižením	1 620	1 497	1 595
uchazeči s nárokem na Pvn		4 413	3 099	3 899
podíl nezaměstnaných osob v %		2,9	2,1	2,4
volná pracovní místa		20 563	17 440	17 680
počet uchazečů na 1 volné pracovní místo		0,5	0,4	0,5

Tabulka č. 2 - Tok nezaměstnanosti

ukazatel	počet uchazečů ve sledovaném měsíci		
	prosinec 2020	listopad 2021	prosinec 2021
nově evidovaní uchazeči o zaměstnání	2 005	1 399	2 073
uchazeči s ukončenou evidencí a vyřazení	964	1 432	960
- z toho umístění celkem	656	989	536
- z toho umístění úřadem práce	283	513	289

Tabulka č. 3. – Nezaměstnanost v okresech k 31. 12. 2021

Okres	počet nezaměstnaných		volná pracovní místa	počet uchazečů na 1 VPM	podíl nezaměstnaných osob [%]
	celkem	z toho ženy			
Chrudim	1 967	994	2 762	0,7	2,8
Pardubice	2 830	1 565	8 502	0,3	2,3
Svitavy	1 937	902	2 761	0,7	2,8
Ústí nad Orlicí	2 049	1 063	3 655	0,6	2,2
Pardubický kraj	8 783	4 524	17 680	0,5	2,4
Česká republika	258 173	132 543	343 148	0,8	3,5



2. Vybrané nástroje aktivní politiky zaměstnanosti v Pardubickém kraji

Tabulka č. 4 – Osoby podpořené v rámci APZ a rekvalifikace uchazečů a zájemců o zaměstnání

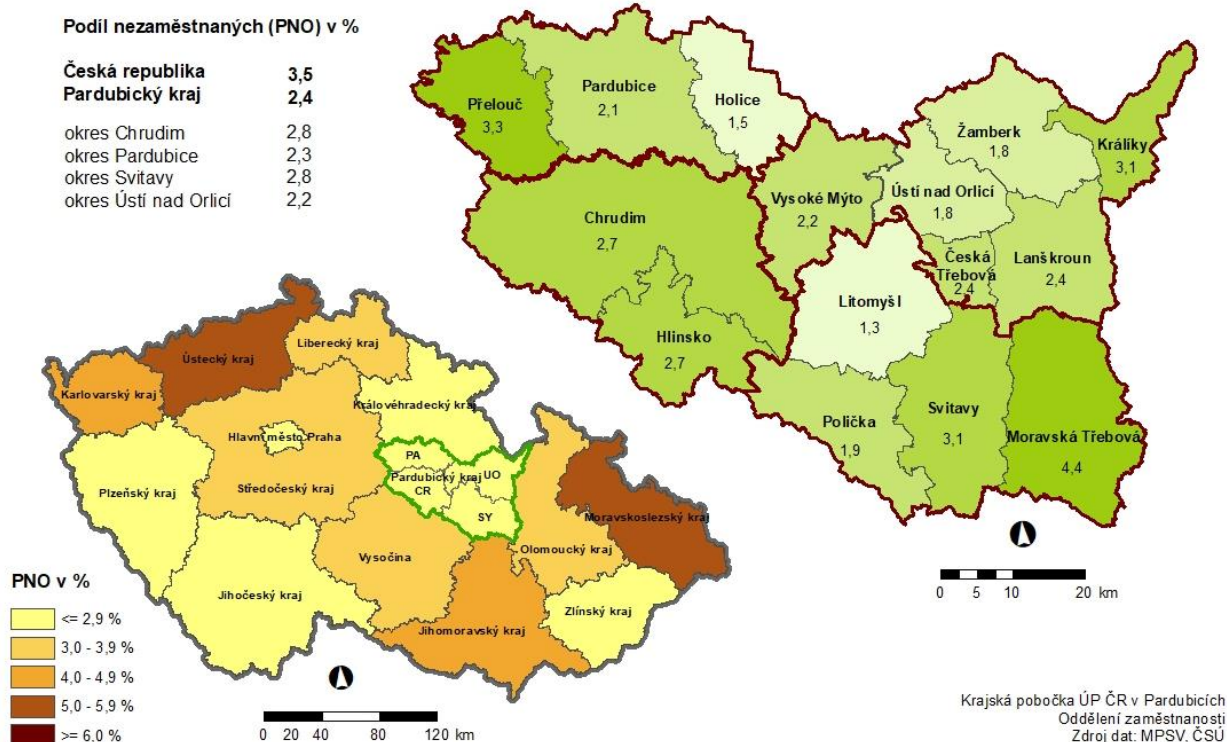
ukazatel (celkový počet)	Stav k		celkem od počátku roku do	
	31.12.2020	31.12.2021	31.12.2020	31.12.2021
osoby podpořené v rámci APZ				
veřejně prospěšné práce (VPP)	139	91	378	484
veřejně prospěšné práce (VPP) - ESF ¹⁾	135	74	238	203
společensky účelná prac. místa (SÚPM)	1	23	1	31
společensky účelná prac. místa (SÚPM)-ESF ¹⁾	59	120	90	179
SÚPM - samostatně výděleč. činnost (SVČ)	11	12	2	12
SÚPM - samostatně výděleč. činnost (SVČ)-ESF ¹⁾	7	13	8	14
zřízení pracovního místa pro OZP (bez SVČ)	15	7	2	1
zřízení pracovního místa pro OZP - SVČ	1	2	1	1
vytvořená pracovní místa (NIP) ¹⁾	0	36	0	41
ostatní nástroje APZ	13	20	33	34
rekvalifikace uchazečů a zájemců o zaměstnání				
uchazeči a zájemci zařazení do rekvalifikací	0	0	0	5
uchazeči a zájemci zařazení do rekvalifikací - ESF ¹⁾	0	1	32	92
uchazeči a zájemci, kteří zahájili zvolenou rekvalifikaci	0	0	0	0
uchazeči a zájemci, kteří zahájili zvolenou rekvalifikaci - ESF ¹⁾	7	35	201	257
Osoby podpořené v rámci APZ celkem	388	434	986	1 354

1) financováno převážně z Evropského sociálního fondu

Podrobnější statistické údaje o nástrojích APZ naleznete na stránkách Integrovaného portálu MPSV, v měsíčních statistikách nezaměstnanosti <https://www.mpsv.cz/web/cz/mesicni>

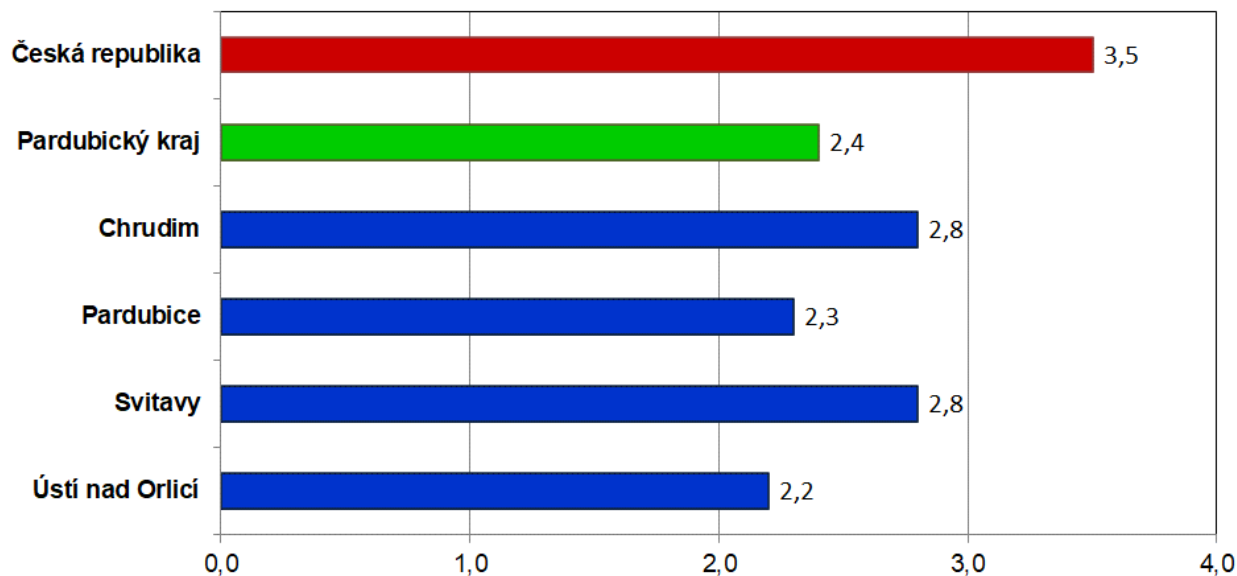
3. MAPA Pardubického kraje

PODÍL NEZAMĚSTNANÝCH NA OBYVATELSTVU V JEDNOTLIVÝCH KRAJÍCH ČR,
OKRESECH A OBCÍCH S ROZŠÍŘENOU PŮSOBNOSTÍ PARDUBICKÉHO KRAJE
STAV K 31.12. 2021

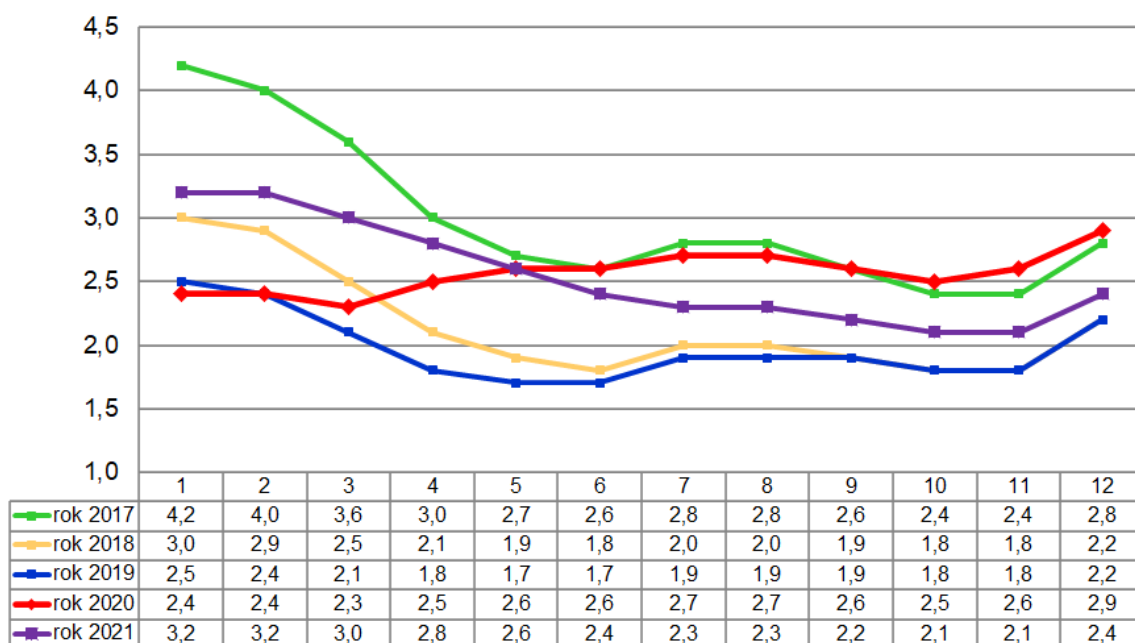


4. GRAFY

Graf 1: Podíl nezaměstnaných osob v okresech Pardubického kraje a v ČR k 31.12.2021

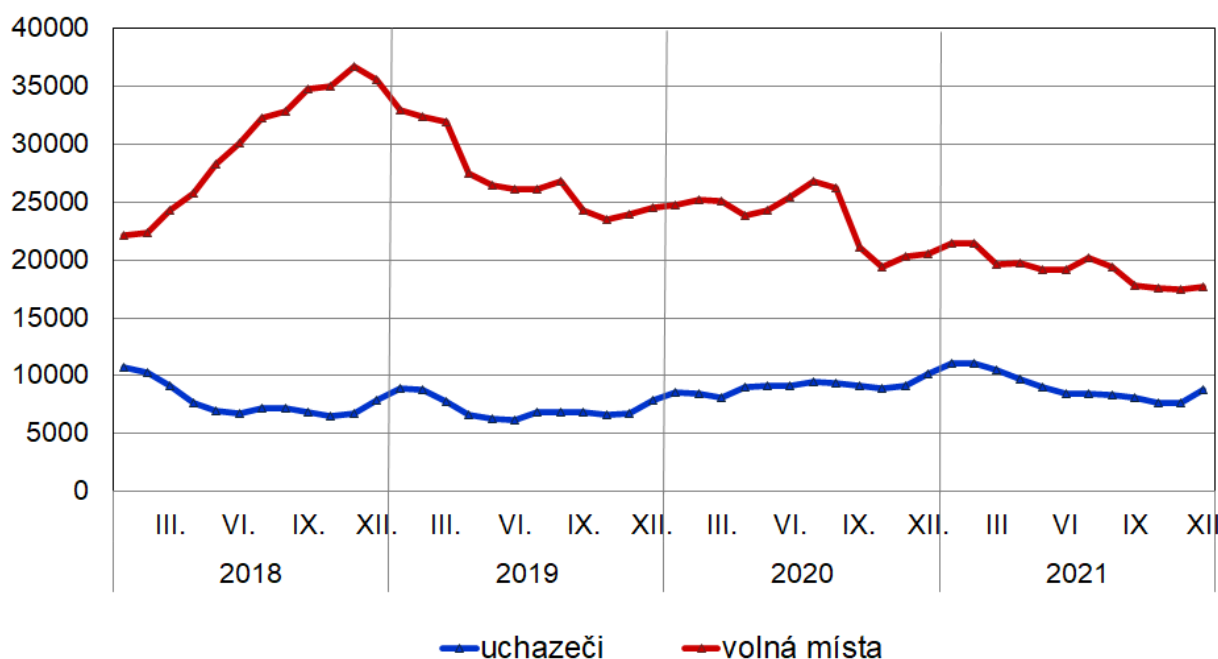


Graf 2: Vývoj podílu nezaměstnaných v Pardubickém kraji v letech 2017 - 2021

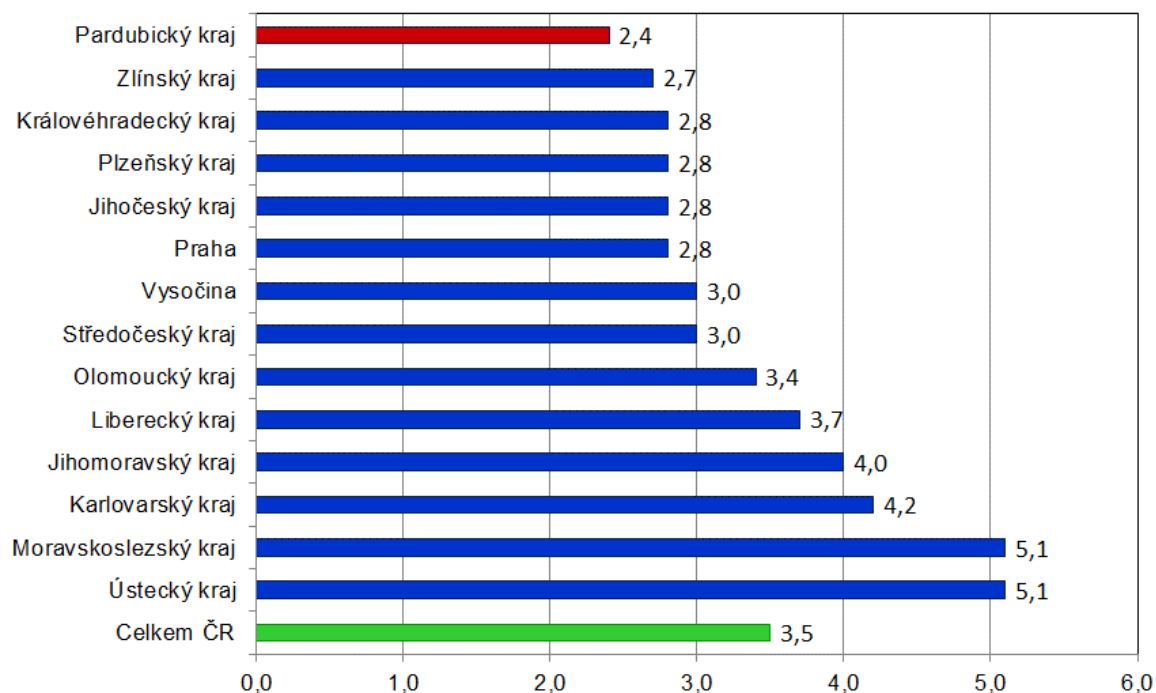




Graf 3: Vývoj počtu uchazečů a volných míst v Pardubickém kraji v letech 2018 – 2021



Graf 4: Podíl nezaměstnaných osob v jednotlivých krajích ČR k 31.12.2021 v %





5. Setřídění okresů k 31. 12. 2021 (z celorepublikové statistiky)

	PNO v %		meziměs. přírůst / úbytek nezam. v %		počet uchazečů na 1 VPM
1 Karviná	8,5	Svitavy	28,4	Karviná	10,1
2 Bruntál	6,5	Prachatice	27,0	Bruntál	5,1
3 Most	6,2	Jeseník	23,1	Ústí nad Labem	4,9
4 Chomutov	6,1	Jindřichův Hradec	21,7	Most	4,7
5 Louny	5,7	Strakonice	20,7	Sokolov	3,8
6 Ostrava-město	5,6	Chrudim	19,2	Znojmo	3,7
7 Ústí nad Labem	5,6	Břeclav	18,5	Děčín	2,7
8 Znojmo	5,4	Znojmo	17,6	Ostrava-město	2,7
9 Hodonín	5,2	Klatovy	16,4	Jeseník	2,7
10 Sokolov	4,9	Jihlava	16,1	Hodonín	2,6
11 Děčín	4,8	Třebíč	14,6	Louny	2,5
12 Jeseník	4,8	Bruntál	13,6	Opava	2,4
13 Brno-město	4,6	Kutná Hora	13,2	Česká Lípa	2,3
14 Kladno	4,5	Český Krumlov	13,2	Blansko	2,3
15 Český Krumlov	4,4	Písek	12,5	Třebíč	2,2
16 Karlovy Vary	4,4	Litoměřice	12,4	Přerov	2,2
17 Přerov	4,2	Jičín	11,7	Žďár nad Sázavou	2,0
18 Mělník	4,2	Tachov	11,6	Frýdek-Místek	1,9
19 Nymburk	4,1	Pelhřimov	11,3	Litoměřice	1,8
20 Semily	4,1	Náchod	11,2	Karlovy Vary	1,8
21 Příbram	4,1	Žďár nad Sázavou	11,0	Jablonec nad Nisou	1,8
22 Teplice	4,1	Havlíčkův Brod	10,7	Šumperk	1,7
23 Liberec	3,9	Šumperk	10,4	Nový Jičín	1,5
24 Třebíč	3,8	Uherské Hradiště	10,1	Trutnov	1,5
25 Jablonec nad Nisou	3,8	Opava	10,1	Teplice	1,4
26 Kolín	3,7	Olomouc	9,6	Kroměříž	1,4
27 Náchod	3,7	Prostějov	9,5	Olomouc	1,4
28 Šumperk	3,6	Příbram	9,4	Kladno	1,4
29 Břeclav	3,6	Ústí nad Orlicí	9,1	Břeclav	1,4
30 Vsetín	3,5	Tábor	9,0	Semily	1,2
31 Litoměřice	3,5	Semily	8,9	Náchod	1,2
32 Rokycany	3,4	Hodonín	8,7	Strakonice	1,2
33 Beroun	3,3	Hradec Králové	8,1	Havlíčkův Brod	1,1
34 Tábor	3,3	Frýdek-Místek	8,1	Rakovník	1,0
35 Cheb	3,2	Přerov	8,0	Chomutov	1,0
36 Žďár nad Sázavou	3,2	Vsetín	7,8	Liberec	0,9
37 Nový Jičín	3,2	Benešov	7,7	Prostějov	0,9
38 Tachov	3,2	Kroměříž	7,6	Jindřichův Hradec	0,9
39 Kutná Hora	3,2	Pardubice	7,4	Uherské Hradiště	0,9
40 Frýdek-Místek	3,2	Nový Jičín	7,0	Vsetín	0,8
41 Trutnov	3,2	Domažlice	6,7	Nymburk	0,8
42 Rakovník	3,1	Vyškov	6,4	Kutná Hora	0,8
43 Opava	3,0	Rokycany	6,3	Vyškov	0,8
44 Domažlice	3,0	Děčín	6,3	Jičín	0,8
45 Olomouc	3,0	Rakovník	6,3	Plzeň-sever	0,8
46 Blansko	3,0	Trutnov	6,1	Brno-venkov	0,8
47 Česká Lípa	2,9	Plzeň-sever	5,9	Chrudim	0,7
48 Brno-venkov	2,9	Rychnov nad Kněžnou	5,5	Hradec Králové	0,7
49 Strakonice	2,9	Blansko	5,1	Svitavy	0,7
50 Jihlava	2,9	Česká Lípa	5,0	Příbram	0,7
51 Hradec Králové	2,9	Zlín	4,7	Písek	0,7
52 Plzeň-sever	2,9	Cheb	4,5	Kolín	0,7
53 Havlíčkův Brod	2,8	Beroun	4,4	Rokycany	0,6
54 Chrudim	2,8	Mladá Boleslav	4,3	Brno-město	0,6
55 Svitavy	2,8	Chomutov	4,1	Cheb	0,6
56 Klatovy	2,8	Nymburk	4,1	České Budějovice	0,6
57 Prachatice	2,8	Brno-venkov	3,5	Jihlava	0,6
58 Praha	2,8	Plzeň-město	3,3	Tábor	0,6
59 Uherské Hradiště	2,7	Louny	3,0	Mělník	0,6
60 Kroměříž	2,7	Plzeň-jih	2,9	Domažlice	0,6
61 Plzeň-město	2,6	Mělník	2,9	Ústí nad Orlicí	0,6
62 Písek	2,5	Kolín	2,9	Zlín	0,6
63 České Budějovice	2,4	České Budějovice	2,6	Prachatice	0,5
64 Vyškov	2,4	Teplice	2,1	Klatovy	0,5
65 Prostějov	2,3	Sokolov	2,0	Beroun	0,5
66 Pardubice	2,3	Jablonec nad Nisou	1,9	Benešov	0,5
67 Jindřichův Hradec	2,2	Karlovy Vary	1,2	Rychnov nad Kněžnou	0,4
68 Jičín	2,2	Kladno	1,0	Český Krumlov	0,4
69 Zlín	2,2	Brno-město	0,9	Praha-západ	0,4
70 Plzeň-jih	2,2	Most	0,8	Plzeň-město	0,3
71 Ústí nad Orlicí	2,2	Karviná	0,1	Pardubice	0,3
72 Mladá Boleslav	2,1	Liberec	-0,2	Plzeň-jih	0,3
73 Pelhřimov	1,8	Praha-východ	-0,3	Pelhřimov	0,3
74 Benešov	1,7	Ústí nad Labem	-0,6	Praha	0,3
75 Rychnov nad Kněžnou	1,7	Ostrava-město	-1,1	Mladá Boleslav	0,2
76 Praha-západ	1,7	Praha	-1,8	Tachov	0,1
77 Praha-východ	1,3	Praha-západ	-3,1	Praha-východ	0,1
Celkem ČR	3,5	Celkem ČR	5,1	Celkem ČR	0,8