



# Úřad práce ČR

Krajská pobočka Úřadu práce ČR v Olomouci

## **Měsíční statistická zpráva**

**2/2021**

Zprávu předkládá:

**Mgr. Jana Litvíková**

vedoucí Oddělení zaměstnanosti KrP ÚP ČR v Olomouci

<https://www.uradprace.cz/web/cz/statistiky-olk>

**Olomouc 2021**



## Informace o nezaměstnanosti v Olomouckém kraji k 28. 2. 2021

*V únoru vzrostl celkový počet uchazečů o zaměstnání na 18 653, počet hlášených volných pracovních míst se zvýšil na 7 382 a podíl nezaměstnaných osob vzrostl na 4,5 %.*

K 28. 2. 2021 evidoval ÚP ČR (ÚP ČR), Krajská pobočka v Olomouci celkem 18 653 uchazečů o zaměstnání. Jejich počet byl o 160 vyšší než na konci předchozího měsíce, ve srovnání se stejným obdobím minulého roku je vyšší o 4 872 osob. Z tohoto počtu bylo 17 827 dosažitelných uchazečů o zaměstnání ve věku 15–64 let. Bylo to o 187 více než na konci předchozího měsíce. Ve srovnání se stejným obdobím minulého roku byl jejich počet vyšší o 5 078 osob.

V průběhu měsíce bylo nově zaevidováno 1 985 osob. Ve srovnání s minulým měsícem to bylo méně o 981 osob a v porovnání se stejným obdobím předchozího roku méně o 164 osob.

Z evidence během měsíce odešlo celkem 1 825 uchazečů (ukončená evidence, vyřazení uchazeči). Bylo to o 82 osob více než v předchozím měsíci a o 513 osob méně než ve stejném měsíci minulého roku. Do zaměstnání z nich ve sledovaném měsíci nastoupilo 1 419, tj. o 70 více než v předchozím měsíci a o 124 méně než ve stejném měsíci minulého roku, 283 uchazečů o zaměstnání bylo umístěno prostřednictvím úřadu práce, tj. o 42 více než v předchozím měsíci a o 88 méně než ve stejném období minulého roku; 406 uchazečů bylo vyřazeno bez umístění.

Vývoj nezaměstnanosti v jednotlivých okresech Olomouckého kraje byl rozdílný – ve dvou okresech byl zaznamenán meziměsíční pokles nezaměstnanosti, ve třech nárůst. Na Olomoucku se počet nezaměstnaných zvýšil nejvíce – a to o 119 osob; k největšímu procentuálnímu nárůstu došlo na Jesenicku (o 2 %).

Ke konci měsíce bylo evidováno na ÚP ČR, Krajské pobočce v Olomouci 8 923 žen. Jejich podíl na celkovém počtu uchazečů činil 48 %. V evidenci bylo 2 582 osob se zdravotním postižením, což představovalo 14 % z celkového počtu nezaměstnaných.

Ke konci února bylo evidováno 871 absolventů škol všech stupňů vzdělání a mladistvých, jejich počet poklesl ve srovnání s předchozím měsícem o 6 osob a ve srovnání se stejným měsícem minulého roku byl vyšší o 255 osob. Na celkové nezaměstnanosti se podíleli 5 %.



Podporu v nezaměstnanosti pobíralo 6 758 uchazečů o zaměstnání, tj. 36 % všech uchazečů vedených v evidenci.

Podíl nezaměstnaných osob (PNO), tj. počet dosažitelných uchazečů o zaměstnání ve věku 15-64 let k obyvatelstvu stejného věku, k 28. 2. 2021 meziměsíčně vzrostl na 4,5 % (což je vyšší hodnota než v celé ČR – a to o 0,2 p. b.).

Podíl nezaměstnaných osob vyšší než republiková hodnota vykázaly tři okresy - Jeseník, Přerov a Šumperk. Naopak nejnižší PNO byl zaznamenán v okrese Prostějov (3,1 %).

Podíl nezaměstnaných žen vzrostl na 4,4 %, podíl nezaměstnaných mužů se zvýšil na 4,5 %.

Kraj evidoval k 28. 2. 2021 celkem 7 382 volných pracovních míst. Jejich počet byl o 153 vyšší než v předchozím měsíci a o 2 583 nižší než ve stejném měsíci minulého roku. Na jedno volné pracovní místo připadalo v průměru 2,5 uchazeče, z toho nejvíce v okrese Jeseník (5,4). Z celkového počtu nahlášených volných míst bylo 545 vhodných pro osoby se zdravotním postižením (OZP), na jedno volné pracovní místo připadalo 4,7 OZP. Volných pracovních míst pro absolventy a mladistvé bylo registrováno 1 682, na jedno volné místo připadalo 0,5 uchazečů této kategorie. Z celkového počtu volných pracovních míst bylo 3 178 míst bez příznaku „pro cizince“. Na dalších 4 204 pozic pak mohli zaměstnavatelé přijímat také pracovníky ze zahraničí.

V rámci aktivní politiky zaměstnanosti (APZ) bylo od počátku roku 2021 prostřednictvím příspěvků APZ podpořeno 148 osob, z toho 43 osoby byly zařazeny do rekvalifikačních kurzů.

Informace o vývoji nezaměstnanosti v ČR v elektronické formě jsou zveřejněny na internetové adrese <https://www.mpsv.cz/web/cz/statistiky-trhu-prace>.



## 1. Základní charakteristika vývoje nezaměstnanosti a volných pracovních míst v Olomouckém kraji

Tabulka č. 1 - Vývoj nezaměstnanosti

| ukazatel (celkový počet)                 |                                   | stav k    |            |               |
|--|-----------------------------------|-----------|------------|---------------|
|  |                                   | únor 2020 | leden 2021 | únor 2021     |
| evidovaní uchazeči o zaměstnání          |                                   | 13 781    | 18 493     | <b>18 653</b> |
| - z toho                                 | ženy                              | 6 560     | 8 835      | <b>8 923</b>  |
|  | absolventi a mladiství            | 616       | 877        | <b>871</b>    |
|  | uchazeči se zdravotním postižením | 2 208     | 2 569      | <b>2 582</b>  |
| uchazeči s nárokem na P VN               |                                   | 5 857     | 6 884      | <b>6 758</b>  |
| podíl nezaměstnaných osob v %            |                                   | 3,2       | 4,4        | <b>4,5</b>    |
| volná pracovní místa                     |                                   | 9 965     | 7 229      | <b>7 382</b>  |
| počet uchazečů na 1 volné pracovní místo |                                   | 1,4       | 2,6        | <b>2,5</b>    |

Tabulka č. 2 - Tok nezaměstnanosti

| ukazatel                                 | počet uchazečů ve sledovaném měsíci |            |              |
|--|-------------------------------------|------------|--------------|
|  | únor 2020                           | leden 2021 | únor 2021    |
| nově evidovaní uchazeči o zaměstnání     | 2 149                               | 2 966      | <b>1 985</b> |
| uchazeči s ukončenou evidencí a vyřazení | 2 338                               | 1 743      | <b>1 825</b> |
| - z toho umístění celkem                 | 1 543                               | 1 349      | <b>1 419</b> |
| - z toho umístění úřadem práce           | 371                                 | 241        | <b>283</b>   |

Tabulka č. 3 – Nezaměstnanost v okresech k 28. 2. 2021

| okres                  | počet nezaměstnaných |                | volná pracovní místa | počet uchazečů na 1 VPM | podíl nezaměstnaných osob [%] |
|------------------------|----------------------|----------------|----------------------|-------------------------|-------------------------------|
|                        | celkem               | z toho ženy    |                      |                         |                               |
| Jeseník                | 1 841                | 832            | 344                  | 5,4                     | 7,3                           |
| Olomouc                | 6 423                | 2 940          | 3 010                | 2,1                     | 4,2                           |
| Prostějov              | 2 262                | 1 262          | 1 443                | 1,6                     | 3,1                           |
| Přerov                 | 4 436                | 2 203          | 1 242                | 3,6                     | 5,2                           |
| Šumperk                | 3 691                | 1 686          | 1 343                | 2,7                     | 4,7                           |
| <b>Olomoucký kraj</b>  | <b>18 653</b>        | <b>8 923</b>   | <b>7 382</b>         | <b>2,5</b>              | <b>4,5</b>                    |
| <b>Česká republika</b> | <b>311 463</b>       | <b>154 125</b> | <b>330 735</b>       | <b>0,9</b>              | <b>4,3</b>                    |



## 2. Vybrané nástroje aktivní politiky zaměstnanosti v Olomouckém kraji


Tabulka č. 4 – Osoby podpořené v rámci APZ a rekvalifikace uchazečů a zájemců o zaměstnání

| ukazatel (celkový počet)  | stav k    |           | celkem od počátku roku do |           |
|---|-----------|-----------|---------------------------|-----------|
|   | 29.2.2020 | 28.2.2021 | 29.2.2020                 | 28.2.2021 |
| <b>osoby podpořené v rámci APZ</b>  |           |           |                           |           |
| veřejně prospěšné práce (VPP)   | 2         | 0         | 7                         | 0         |
| veřejně prospěšné práce (VPP) - ESF <sup>1)</sup>                             | 36        | 120       | 7                         | 9         |
| společensky účelná prac. místa (SÚPM)   | 4         | 5         | 2                         | 1         |
| společensky účelná prac. místa (SÚPM)-ESF <sup>1)</sup>                       | 177       | 152       | 35                        | 29        |
| SÚPM - samostatně výděleč. činnost (SVČ)                                      | 39        | 33        | 2                         | 2         |
| SÚPM - samostatně výděleč. činnost (SVČ)-ESF <sup>1)</sup>                    | 0         | 0         | 0                         | 0         |
| zřízení pracovního místa pro OZP (bez SVČ)                                    | 81        | 74        | 23                        | 10        |
| zřízení pracovního místa pro OZP - SVČ  | 0         | 0         | 0                         | 0         |
| vytvořená pracovní místa (NIP) <sup>1)</sup>                                  | 0         | 0         | 0                         | 1         |
| ostatní nástroje APZ  | 73        | 61        | 59                        | 53        |
| <b>osoby podpořené v rámci APZ celkem</b>                                     |           |           |                           |           |
| 469   | 465       | 225       | 148                       |           |
| uchazeči a zájemci zařazení do rekvalifikací                                  |           |           |                           |           |
| 0   | 0         | 0         | 0                         |           |
| uchazeči a zájemci zařazení do rekvalifikací - ESF <sup>1)</sup>              |           |           |                           |           |
| 28  | 1         | 42        | 9                         |           |
| uchazeči a zájemci, kteří zahájili zvolenou rekvalifikaci                     |           |           |                           |           |
| 0   | 0         | 0         | 0                         |           |
| uchazeči a zájemci, kteří zahájili zvolenou rekvalifikaci - ESF <sup>1)</sup> |           |           |                           |           |
| 29  | 19        | 48        | 34                        |           |

1) financováno převážně z Evropského sociálního fondu

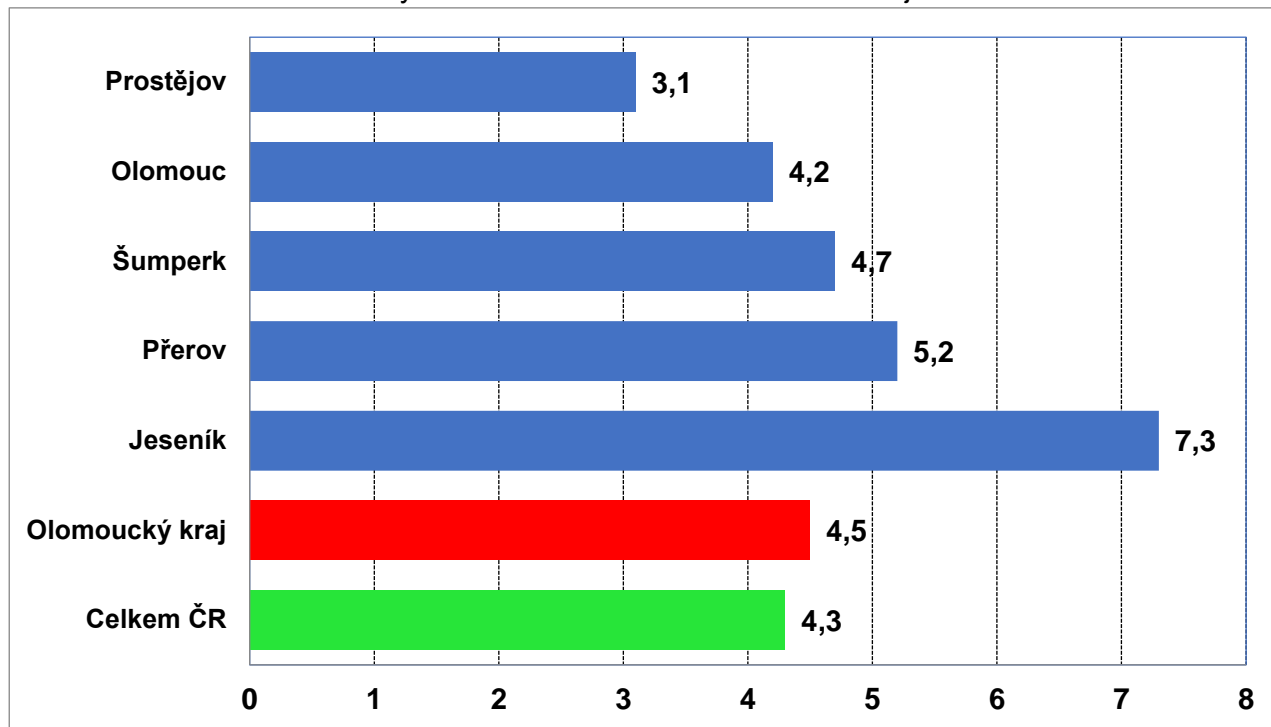
Podrobnější statistické údaje o nástrojích APZ naleznete na stránkách Jednotného portálového řešení práce a sociálních věcí, v měsíčních statistikách na <https://www.mpsv.cz/web/cz/mesicni>.

### 3. MAPA – ArcView - Podíl nezaměstnaných v okresech kraje (mapa kraje)

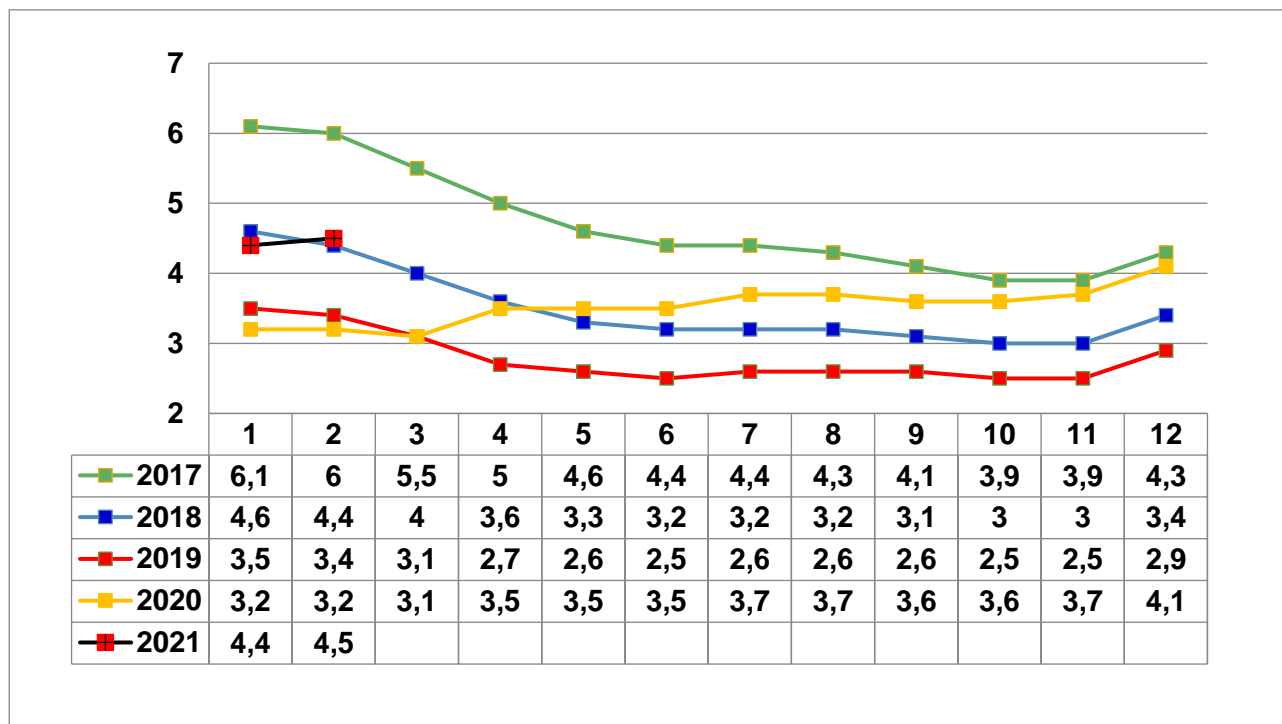


#### 4. GRAFY

Graf č. 1 - Podíl nezaměstnaných osob v okresech Olomouckého kraje a v ČR k 28. 2. 2021

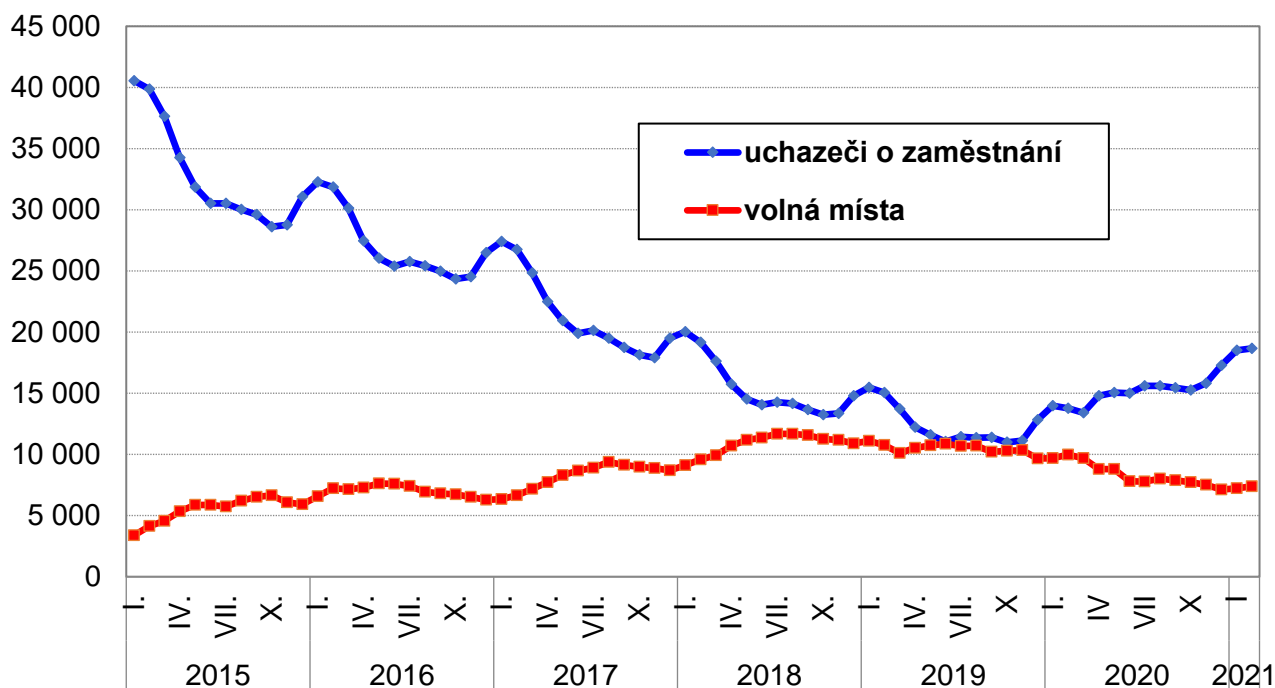


Graf č. 2 - Vývoj podílu nezaměstnaných v Olomouckém kraji v letech 2017 – 2021 v %

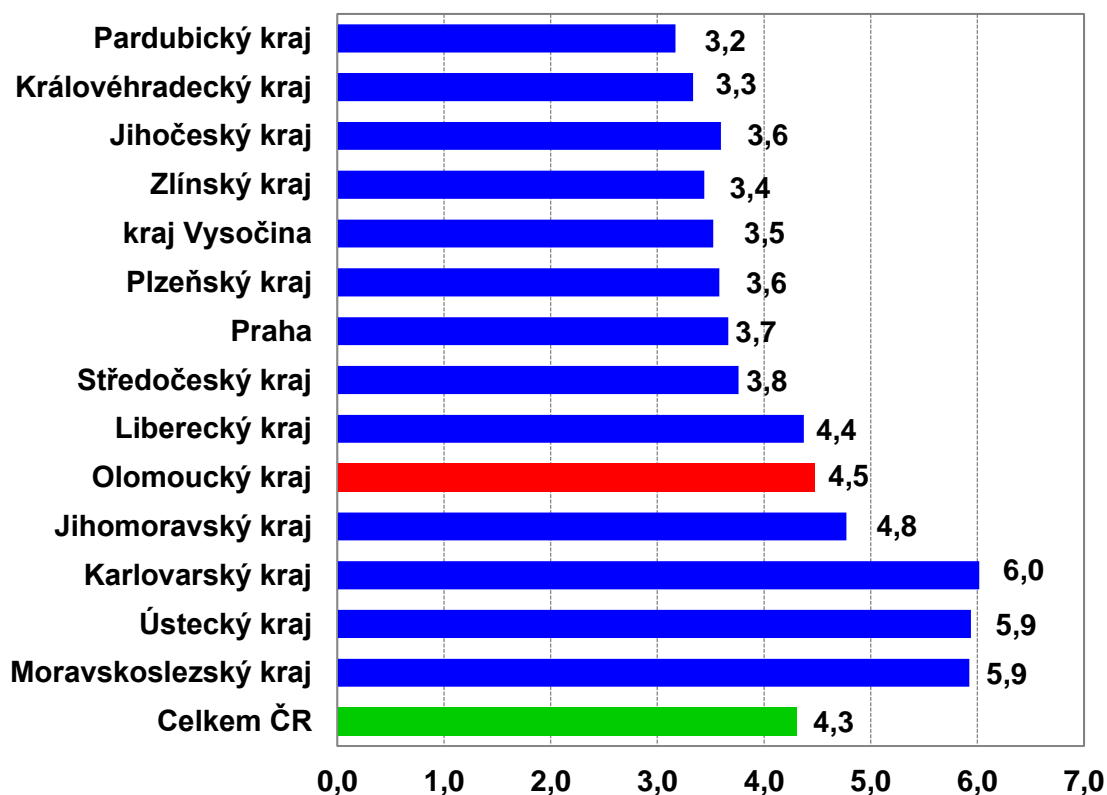




Graf č. 3 - Vývoj počtu uchazečů a volných míst v Olomouckém kraji v letech 2015 – 2021



Graf č. 4 - Podíl nezaměstnaných osob v jednotlivých krajích ČR k 28. 2. 2021 v %







## 4. Tabulka seříděných okresů k 28. 2. 2021 (z celorepublikové statistiky)

|    |                     | PNO v % |                     | meziměs.<br>přírůst./ úbytek<br>nezam. v % |                     | počet<br>uchazečů<br>na 1 VPM |
|----|---------------------|---------|---------------------|--|---------------------|-------------------------------|
| 1  | Karviná             | 8,8     | Ústí nad Labem      | 4,4  | Karviná             | 12,1                          |
| 2  | Bruntál             | 7,4     | Jičín               | 4,1  | Znojmo              | 5,7                           |
| 3  | Jeseník             | 7,3     | Sokolov             | 3,9  | Sokolov             | 5,6                           |
| 4  | Most                | 7,1     | Rakovník            | 3,7  | Jeseník             | 5,4                           |
| 5  | Znojmo              | 7,0     | Trutnov             | 3,3  | Ústí nad Labem      | 5,1                           |
| 6  | Ostrava-město       | 7,0     | Litoměřice          | 3,3  | Bruntál             | 4,9                           |
| 7  | Chomutov            | 6,8     | Karviná             | 3,0  | Most                | 4,8                           |
| 8  | Sokolov             | 6,7     | Teplice             | 2,7  | Děčín               | 4,6                           |
| 9  | Karlovy Vary        | 6,6     | Jindřichův Hradec   | 2,6  | Přerov              | 3,6                           |
| 10 | Děčín               | 6,2     | Chomutov            | 2,5  | Opava               | 3,2                           |
| 11 | Ústí nad Labem      | 6,1     | Jablonec nad Nisou  | 2,5  | Blansko             | 3,1                           |
| 12 | Louny               | 5,9     | Most                | 2,4  | Karlovy Vary        | 2,9                           |
| 13 | Hodonín             | 5,9     | Karlovy Vary        | 2,3  | Hodonín             | 2,9                           |
| 14 | Český Krumlov       | 5,5     | Jeseník             | 2,1  | Frydek-Místek       | 2,9                           |
| 15 | Brno-město          | 5,4     | Mělník              | 2,1  | Ostrava-město       | 2,9                           |
| 16 | Teplice             | 5,3     | Česká Lípa          | 2,0  | Šumperk             | 2,7                           |
| 17 | Přerov              | 5,2     | Olomouc             | 1,9  | Litoměřice          | 2,5                           |
| 18 | Příbram             | 5,1     | Plzeň-jih           | 1,9  | Zďár nad Sázavou    | 2,5                           |
| 19 | Kladno              | 5,0     | Cheb                | 1,8  | Kroměříž            | 2,3                           |
| 20 | Mělník              | 5,0     | Vsetín              | 1,7  | Louny               | 2,2                           |
| 21 | Nymburk             | 4,8     | Svitavy             | 1,7  | Jablonec nad Nisou  | 2,2                           |
| 22 | Semily              | 4,8     | Liberec             | 1,3  | Olomouc             | 2,1                           |
| 23 | Cheb                | 4,7     | Semily              | 1,3  | Třebíč              | 2,1                           |
| 24 | Šumperk             | 4,7     | Písek               | 1,3  | Trutnov             | 2,1                           |
| 25 | Liberec             | 4,6     | Frydek-Místek       | 1,3  | Teplice             | 1,9                           |
| 26 | Kolín               | 4,6     | Ostrava-město       | 1,2  | Břeclav             | 1,8                           |
| 27 | Třebíč              | 4,5     | Kolín               | 1,1  | Semily              | 1,7                           |
| 28 | Vsetín              | 4,4     | Kladno              | 1,1  | Nový Jičín          | 1,7                           |
| 29 | Břeclav             | 4,4     | České Budějovice    | 1,1  | Rakovník            | 1,7                           |
| 30 | Jablonec nad Nisou  | 4,3     | Praha               | 1,0  | Strakonice          | 1,6                           |
| 31 | Litoměřice          | 4,2     | Příbram             | 1,0  | Prostějov           | 1,6                           |
| 32 | Náchod              | 4,2     | Děčín               | 0,9  | Havlíčkův Brod      | 1,5                           |
| 33 | Olomouc             | 4,2     | Bruntál             | 0,8  | Česká Lípa          | 1,5                           |
| 34 | Tachov              | 4,0     | Zlín                | 0,8  | Kladno              | 1,5                           |
| 35 | Kutná Hora          | 4,0     | Tábor               | 0,8  | Cheb                | 1,5                           |
| 36 | Tábor               | 3,9     | Beroun              | 0,8  | Náchod              | 1,4                           |
| 37 | Nový Jičín          | 3,9     | Šumperk             | 0,8  | Vsetín              | 1,3                           |
| 38 | Rakovník            | 3,8     | Kutná Hora          | 0,7  | Jindřichův Hradec   | 1,3                           |
| 39 | Beroun              | 3,8     | Praha-východ        | 0,7  | Příbram             | 1,1                           |
| 40 | Trutnov             | 3,8     | Plzeň-sever         | 0,6  | Liberec             | 1,1                           |
| 41 | Plzeň-sever         | 3,8     | Nový Jičín          | 0,6  | Uherské Hradiště    | 1,0                           |
| 42 | Zďár nad Sázavou    | 3,8     | Louny               | 0,5  | Vyškov              | 1,0                           |
| 43 | Frydek-Místek       | 3,8     | Chrudim             | 0,5  | Zlín                | 1,0                           |
| 44 | Česká Lípa          | 3,7     | Český Krumlov       | 0,3  | Chrudim             | 0,9                           |
| 45 | Domažlice           | 3,7     | Opava               | 0,2  | Kolín               | 0,9                           |
| 46 | Chrudim             | 3,7     | Brno-město          | 0,2  | Kutná Hora          | 0,9                           |
| 47 | Strakonice          | 3,7     | Benešov             | 0,2  | Jihlava             | 0,9                           |
| 48 | Praha               | 3,7     | Ústí nad Orlicí     | 0,1  | Brno-město          | 0,9                           |
| 49 | Klatovy             | 3,6     | Hodonín             | 0,0  | Chomutov            | 0,9                           |
| 50 | Plzeň-město         | 3,5     | Domažlice           | -0,1                                       | Hradec Králové      | 0,9                           |
| 51 | Jihlava             | 3,5     | Klatovy             | -0,1                                       | Jičín               | 0,9                           |
| 52 | Opava               | 3,5     | Prostějov           | -0,3                                       | České Budějovice    | 0,9                           |
| 53 | Svitavy             | 3,5     | Zďár nad Sázavou    | -0,3                                       | Nymburk             | 0,8                           |
| 54 | Rokycany            | 3,4     | Břeclav             | -0,3                                       | Benešov             | 0,8                           |
| 55 | Hradec Králové      | 3,4     | Praha-západ         | -0,3                                       | Svitavy             | 0,8                           |
| 56 | Brno-venkov         | 3,4     | Přerov              | -0,4                                       | Ústí nad Orlicí     | 0,8                           |
| 57 | Blansko             | 3,4     | Prachatice          | -0,5                                       | Plzeň-sever         | 0,8                           |
| 58 | Kroměříž            | 3,3     | Nymburk             | -0,5                                       | Klatovy             | 0,8                           |
| 59 | Jindřichův Hradec   | 3,3     | Třebíč              | -0,5                                       | Tábor               | 0,8                           |
| 60 | České Budějovice    | 3,2     | Vyškov              | -0,6                                       | Písek               | 0,8                           |
| 61 | Prachatice          | 3,1     | Rychnov nad Kněžnou | -0,7                                       | Brno-venkov         | 0,7                           |
| 62 | Uherské Hradiště    | 3,1     | Kroměříž            | -0,8                                       | Mělník              | 0,7                           |
| 63 | Písek               | 3,1     | Plzeň-město         | -0,9                                       | Prachatice          | 0,7                           |
| 64 | Prostějov           | 3,1     | Pelhřimov           | -1,0                                       | Plzeň-město         | 0,6                           |
| 65 | Havlíčkův Brod      | 3,0     | Pardubice           | -1,0                                       | Rokycany            | 0,6                           |
| 66 | Vyškov              | 3,0     | Brno-venkov         | -1,0                                       | Beroun              | 0,6                           |
| 67 | Zlín                | 3,0     | Náchod              | -1,3                                       | Český Krumlov       | 0,6                           |
| 68 | Praha-západ         | 3,0     | Hradec Králové      | -1,4                                       | Domažlice           | 0,5                           |
| 69 | Pardubice           | 2,9     | Havlíčkův Brod      | -1,4                                       | Praha-západ         | 0,5                           |
| 70 | Plzeň-jih           | 2,9     | Znojmo              | -1,5                                       | Rychnov nad Kněžnou | 0,5                           |
| 71 | Ústí nad Orlicí     | 2,8     | Mladá Boleslav      | -1,6                                       | Praha               | 0,4                           |
| 72 | Benešov             | 2,7     | Strakonice          | -1,8                                       | Pelhřimov           | 0,4                           |
| 73 | Jičín               | 2,5     | Blansko             | -2,0                                       | Plzeň-jih           | 0,3                           |
| 74 | Mladá Boleslav      | 2,2     | Rokycany            | -2,2                                       | Pardubice           | 0,3                           |
| 75 | Praha-východ        | 2,2     | Uherské Hradiště    | -2,3                                       | Mladá Boleslav      | 0,2                           |
| 76 | Pelhřimov           | 2,1     | Jihlava             | -2,4                                       | Tachov              | 0,2                           |
| 77 | Rychnov nad Kněžnou | 2,0     | Tachov              | -2,5                                       | Praha-východ        | 0,1                           |
|    | Celkem ČR           | 4,3     | Celkem ČR           | 0,8  | Celkem ČR           | 0,9                           |