



# Úřad práce ČR

Krajská pobočka Úřadu práce ČR v Olomouci

## Měsíční statistická zpráva

**3/2021**

Zprávu předkládá:

**Mgr. Jana Litvíková**

vedoucí Oddělení zaměstnanosti KrP ÚP ČR v Olomouci

<https://www.uradprace.cz/web/cz/statistiky-olk>

**Olomouc 2021**



## Informace o nezaměstnanosti v Olomouckém kraji k 31. 3. 2021

*V březnu poklesl celkový počet uchazečů o zaměstnání na 18 261, počet hlášených volných pracovních míst vzrostl na 7 449 a podíl nezaměstnaných osob poklesl na 4,4 %.*

K 31. 3. 2021 evidoval ÚP ČR (ÚP ČR), Krajská pobočka v Olomouci celkem 18 261 uchazečů o zaměstnání. Jejich počet byl o 392 nižší než na konci předchozího měsíce, ve srovnání se stejným obdobím minulého roku je vyšší o 4 850 osob. Z tohoto počtu bylo 17 434 dosažitelných uchazečů o zaměstnání ve věku 15–64 let. Bylo to o 393 méně než na konci předchozího měsíce. Ve srovnání se stejným obdobím minulého roku byl jejich počet vyšší o 5 053.

V průběhu měsíce bylo nově zaevidováno 2 046 osob. Ve srovnání s minulým měsícem to bylo více o 61 osob a v porovnání se stejným obdobím předchozího roku méně o 65 osob.

Z evidence během měsíce odešlo celkem 2 438 uchazečů (ukončená evidence, vyřazení uchazeči). Bylo to o 613 osob více než v předchozím měsíci a o 43 osob méně než ve stejném měsíci minulého roku. Do zaměstnání z nich ve sledovaném měsíci nastoupilo 1 898, tj. o 479 více než v předchozím měsíci a o 91 více než ve stejném měsíci minulého roku, 331 uchazečů o zaměstnání bylo umístěno prostřednictvím úřadu práce, tj. o 48 více než v předchozím měsíci a o 47 méně ve stejném období minulého roku, 540 uchazečů bylo vyřazeno bez umístění.

Vývoj nezaměstnanosti v jednotlivých okresech Olomouckého kraje byl podobný – ve všech došlo k poklesu nezaměstnanosti. Na Olomoucku se počet nezaměstnaných snížil nejvíce – a to o 246 osob (procentuálně o 3,8 %); k nejmenšímu poklesu došlo na Šumpersku (pouze o 3 osoby).

Ke konci měsíce bylo evidováno na ÚP ČR, Krajské pobočce v Olomouci 8 931 žen. Jejich podíl na celkovém počtu uchazečů činil 49 %. V evidenci bylo 2 599 osob se zdravotním postižením, což představovalo 14 % z celkového počtu nezaměstnaných.

Na konci března bylo evidováno 841 absolventů škol všech stupňů vzdělání a mladistvých, jejich počet poklesl ve srovnání s předchozím měsícem o 30 osob a ve srovnání se stejným měsícem minulého roku byl vyšší o 229 osob. Na celkové nezaměstnanosti se podíleli 5 %.



Podporu v nezaměstnanosti pobíralo 6 109 uchazečů o zaměstnání, tj. 34 % všech uchazečů vedených v evidenci.

Podíl nezaměstnaných osob (PNO), tj. počet dosažitelných uchazečů o zaměstnání ve věku 15-64 let k obyvatelstvu stejného věku, k 31. 3. 2021 meziměsíčně klesl na 4,4 % (což je vyšší hodnota než v celé ČR – a to o 0,2 p. b.).

Podíl nezaměstnaných osob vyšší než republiková hodnota vykázaly tři okresy - Jeseník, Přerov a Šumperk. Naopak nejnižší PNO byl zaznamenán v okrese Prostějov (3,1 %).

Podíl nezaměstnaných žen setrval na 4,4 %, podíl nezaměstnaných mužů poklesl na 4,4 %.

Kraj evidoval k 31. 3. 2021 celkem 7 449 volných pracovních míst. Jejich počet byl o 67 vyšší než v předchozím měsíci a o 2 242 nižší než ve stejném měsíci minulého roku. Na jedno volné pracovní místo připadalo v průměru 2,5 uchazeče, z toho nejvíce v okrese Jeseník (5,5). Z celkového počtu nahlášených volných míst bylo 553 vhodných pro osoby se zdravotním postižením (OZP), na jedno volné pracovní místo připadalo 4,7 OZP. Volných pracovních míst pro absolventy a mladistvé bylo registrováno 1 650, na jedno volné místo připadalo 0,5 uchazečů této kategorie. Z celkového počtu volných pracovních míst bylo 3 145 míst bez příznaku „pro cizince“. Na dalších 4 304 pozic pak mohli zaměstnavatelé přijímat také pracovníky ze zahraničí.

V rámci aktivní politiky zaměstnanosti (APZ) bylo od počátku roku 2021 prostřednictvím příspěvků APZ podpořeno 245 osob, z toho bylo do rekvalifikačních kurzů zařazeno 84 osob.

Informace o vývoji nezaměstnanosti v ČR v elektronické formě jsou zveřejněny na internetové adrese <https://www.mpsv.cz/web/cz/statistiky-trhu-prace>.



## 1. Základní charakteristika vývoje nezaměstnanosti a volných pracovních míst v Olomouckém kraji

Tabulka č. 1 - Vývoj nezaměstnanosti

| ukazatel (celkový počet)                 |                                   | stav k      |           |                    |
|--|-----------------------------------|-------------|-----------|--------------------|
|  |                                   | březen 2020 | únor 2021 | <b>březen 2021</b> |
| evidovaní uchazeči o zaměstnání          |                                   | 13 411      | 18 653    | <b>18 261</b>      |
| z toho                                   | ženy                              | 6 604       | 8 923     | <b>8 931</b>       |
|  | absolventi a mladiství            | 612         | 871       | <b>841</b>         |
|  | uchazeči se zdravotním postižením | 2 192       | 2 582     | <b>2 599</b>       |
| uchazeči s nárokem na Pvn                |                                   | 5 069       | 6 758     | <b>6 109</b>       |
| podíl nezaměstnaných osob v %            |                                   | 3,1         | 4,5       | <b>4,4</b>         |
| volná pracovní místa                     |                                   | 9 691       | 7 382     | <b>7 449</b>       |
| počet uchazečů na 1 volné pracovní místo |                                   | 1,4         | 2,5       | <b>2,5</b>         |

Tabulka č. 2 - Tok nezaměstnanosti

| ukazatel                                 | počet uchazečů ve sledovaném měsíci |           |                    |
|--|-------------------------------------|-----------|--------------------|
|  | březen 2020                         | únor 2021 | <b>březen 2021</b> |
| nově evidovaní uchazeči o zaměstnání     | 2 111                               | 1 985     | <b>2 046</b>       |
| uchazeči s ukončenou evidencí a vyřazení | 2 481                               | 1 825     | <b>2 438</b>       |
| - z toho umístění celkem                 | 1 807                               | 1 419     | <b>1 898</b>       |
| - z toho umístění úřadem práce           | 378                                 | 283       | <b>331</b>         |

Tabulka č. 3 – Nezaměstnanost v okresech k 31. 3. 2021

| okres                  | počet nezaměstnaných |                | volná pracovní místa | počet uchazečů na 1 VPM | podíl nezaměstnaných osob [%] |
|------------------------|----------------------|----------------|----------------------|-------------------------|-------------------------------|
|                        | celkem               | z toho ženy    |                      |                         |                               |
| Jeseník                | 1 793                | 818            | 327                  | 5,5                     | 7,0                           |
| Olomouc                | 6 177                | 2 930          | 3 046                | 2,0                     | 4,0                           |
| Prostějov              | 2 258                | 1 262          | 1 505                | 1,5                     | 3,1                           |
| Přerov                 | 4 345                | 2 212          | 1 262                | 3,4                     | 5,1                           |
| Šumperk                | 3 688                | 1 709          | 1 309                | 2,8                     | 4,7                           |
| <b>Olomoucký kraj</b>  | <b>18 261</b>        | <b>8 931</b>   | <b>7 449</b>         | <b>2,5</b>              | <b>4,4</b>                    |
| <b>Česká republika</b> | <b>306 616</b>       | <b>154 440</b> | <b>338 862</b>       | <b>0,9</b>              | <b>4,2</b>                    |



## 2. Vybrané nástroje aktivní politiky zaměstnanosti v Olomouckém kraji

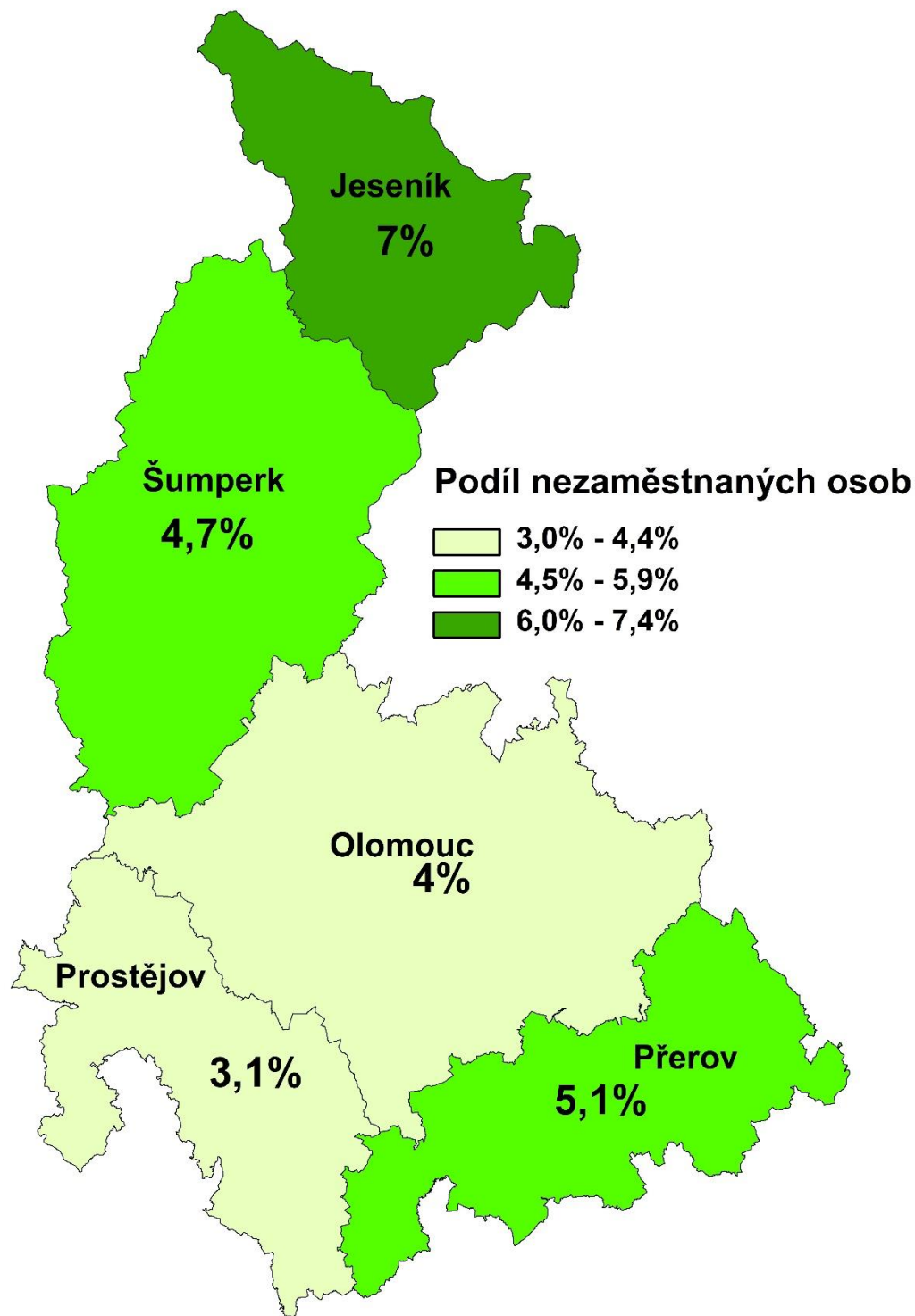
Tabulka č. 4 – Osoby podpořené v rámci APZ a rekvalifikace uchazečů a zájemců o zaměstnání

| ukazatel (celkový počet)  | stav k    |           | celkem od počátku roku do |           |
|---|-----------|-----------|---------------------------|-----------|
|   | 31.3.2020 | 31.3.2021 | 31.3.2020                 | 31.3.2021 |
| <b>osoby podpořené v rámci APZ</b>  |           |           |                           |           |
| veřejně prospěšné práce (VPP)   | 11        | 1         | 17                        | 1         |
| veřejně prospěšné práce (VPP) - ESF <sup>1)</sup>                             | 60        | 106       | 34                        | 23        |
| společensky účelná prac. místa (SÚPM)   | 3         | 7         | 2                         | 4         |
| společensky účelná prac. místa (SÚPM)-ESF <sup>1)</sup>                       | 174       | 162       | 46                        | 50        |
| SÚPM - samostatně výděleč. činnost (SVČ)                                      | 40        | 35        | 4                         | 6         |
| SÚPM - samostatně výděleč. činnost (SVČ)-ESF <sup>1)</sup>                    | 0         | 0         | 0                         | 0         |
| zřízení pracovního místa pro OZP (bez SVČ)                                    | 80        | 72        | 24                        | 10        |
| zřízení pracovního místa pro OZP - SVČ  | 0         | 0         | 0                         | 0         |
| vytvořená pracovní místa (NIP) <sup>1)</sup>                                  | 0         | 0         | 0                         | 3         |
| ostatní nástroje APZ  | 85        | 68        | 77                        | 64        |
| <b>osoby podpořené v rámci APZ celkem</b>                                     |           |           |                           |           |
| 472   | 487       | 317       | 245                       |           |
| uchazeči a zájemci zařazení do rekvalifikací                                  |           |           |                           |           |
| 0   | 0         | 0         | 0                         |           |
| uchazeči a zájemci zařazení do rekvalifikací - ESF <sup>1)</sup>              |           |           |                           |           |
| 0   | 1         | 50        | 10                        |           |
| uchazeči a zájemci, kteří zahájili zvolenou rekvalifikaci                     |           |           |                           |           |
| 0   | 0         | 0         | 0                         |           |
| uchazeči a zájemci, kteří zahájili zvolenou rekvalifikaci - ESF <sup>1)</sup> |           |           |                           |           |
| 19  | 35        | 63        | 74                        |           |

1) financováno převážně z Evropského sociálního fondu

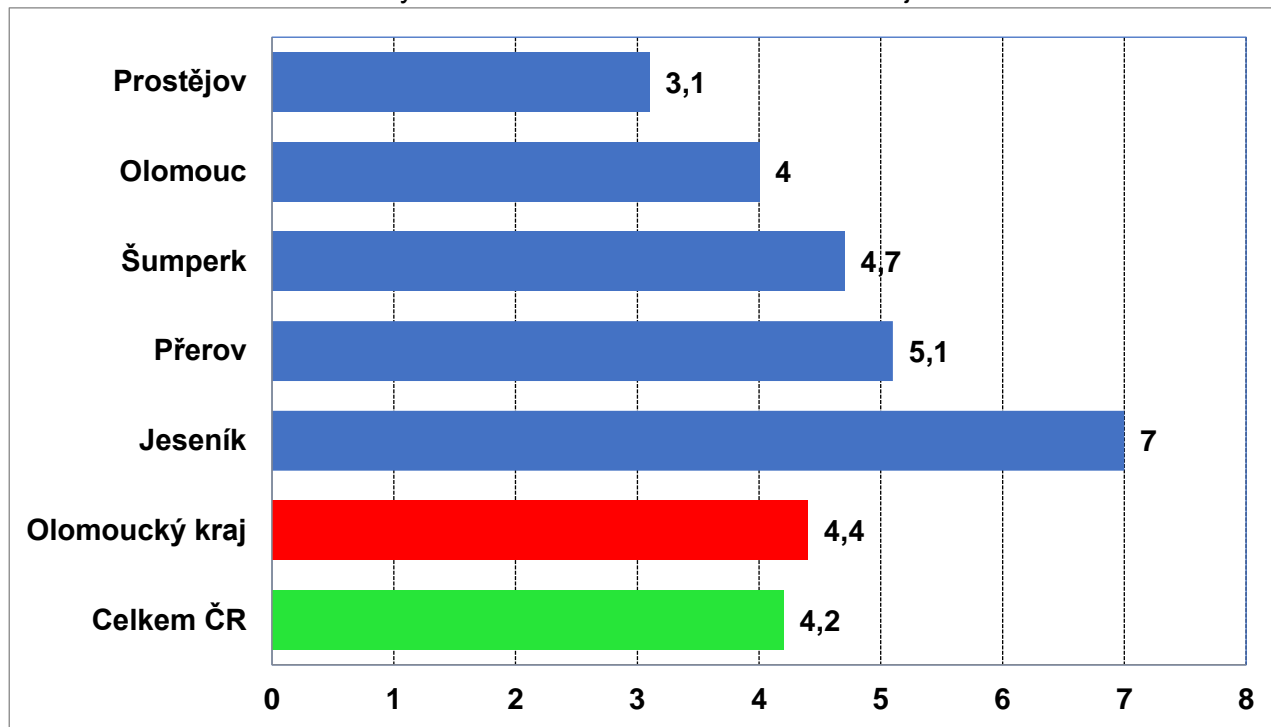
Podrobnější statistické údaje o nástrojích APZ naleznete na stránkách Jednotného portálového řešení práce a sociálních věcí, v měsíčních statistikách na <https://www.mpsv.cz/web/cz/mesicni>.

3. **MAPA** – ArcView - Podíl nezaměstnaných v okresech kraje (mapa kraje)

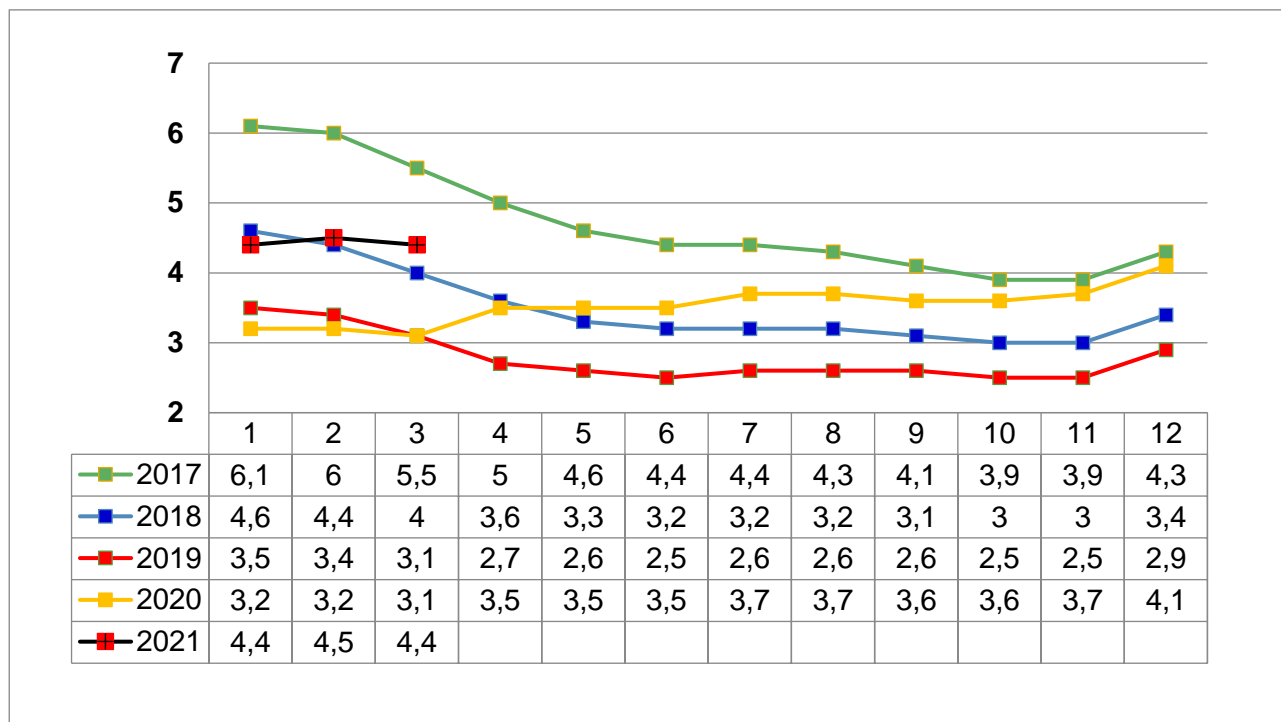


#### 4. GRAFY

Graf č. 1 - Podíl nezaměstnaných osob v okresech Olomouckého kraje a v ČR k 31. 3. 2021

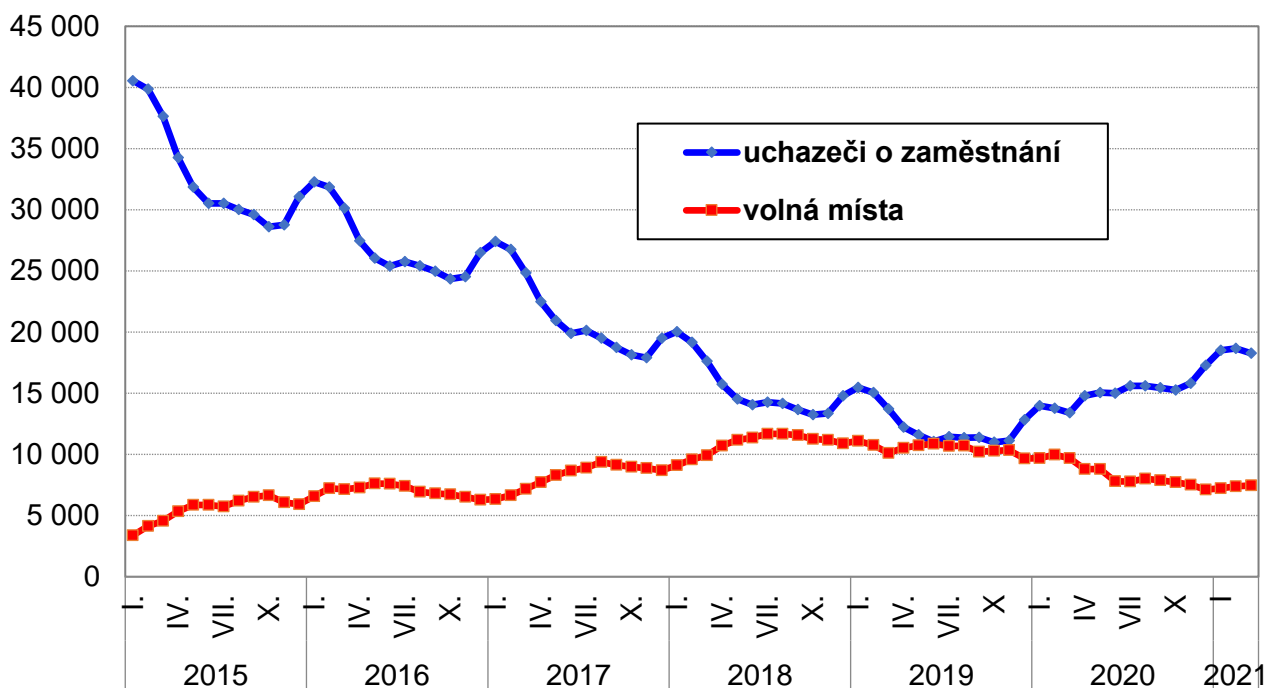


Graf č. 2 - Vývoj podílu nezaměstnaných v Olomouckém kraji v letech 2017 – 2021 v %

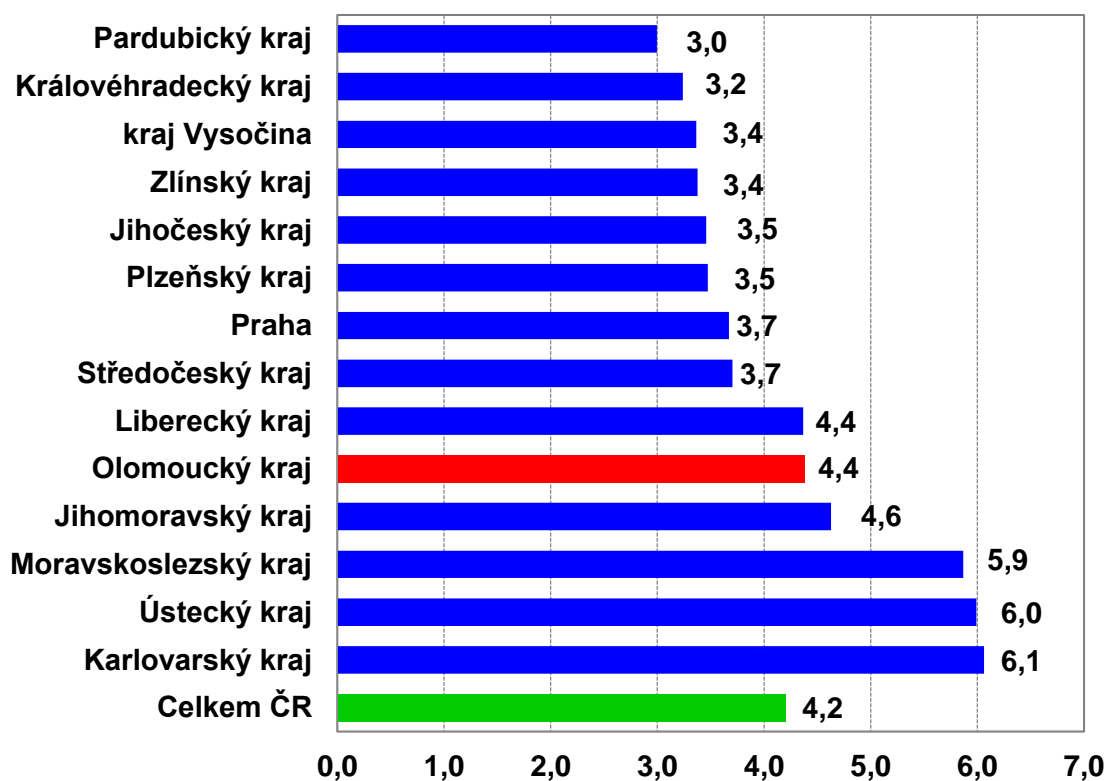




Graf č. 3 - Vývoj počtu uchazečů a volných míst v Olomouckém kraji v letech 2015 – 2021



Graf č. 4 - Podíl nezaměstnaných osob v jednotlivých krajích ČR k 31. 3. 2021 v %







## 4. Tabulka seříděných okresů k 31. 3. 2021 (z celorepublikové statistiky)

|    |                     | PNO v % |                     | meziměs.<br>přírůst./ úbytek<br>nezam. v % |                     | počet<br>uchazečů<br>na 1 VPM |
|----|---------------------|---------|---------------------|--|---------------------|-------------------------------|
| 1  | Karviná             | 8,9     | Most                | 3,4  | Karviná             | 12,6                          |
| 2  | Most                | 7,4     | Sokolov             | 1,8  | Sokolov             | 5,5                           |
| 3  | Bruntál             | 7,1     | Cheb                | 1,7  | Jeseník             | 5,5                           |
| 4  | Jeseník             | 7,0     | Ústí nad Labem      | 1,6  | Ústí nad Labem      | 5,0                           |
| 5  | Ostrava-město       | 7,0     | Jablonec nad Nisou  | 1,4  | Bruntál             | 4,9                           |
| 6  | Sokolov             | 6,8     | Liberec             | 1,4  | Most                | 4,7                           |
| 7  | Chomutov            | 6,8     | Karviná             | 1,3  | Znojmo              | 4,6                           |
| 8  | Znojmo              | 6,6     | Praha-východ        | 1,2  | Děčín               | 4,3                           |
| 9  | Karlovy Vary        | 6,5     | Vsetín              | 0,6  | Přerov              | 3,4                           |
| 10 | Ústí nad Labem      | 6,3     | Chomutov            | 0,4  | Karlovy Vary        | 2,9                           |
| 11 | Děčín               | 6,1     | Mělník              | 0,3  | Frydek-Místek       | 2,9                           |
| 12 | Louny               | 6,0     | Louny               | 0,2  | Šumperk             | 2,8                           |
| 13 | Hodonín             | 5,7     | Praha               | 0,1  | Opava               | 2,8                           |
| 14 | Brno-město          | 5,3     | Trutnov             | -0,1                                       | Hodonín             | 2,8                           |
| 15 | Český Krumlov       | 5,3     | Šumperk             | -0,1                                       | Blansko             | 2,7                           |
| 16 | Teplice             | 5,2     | Ostrava-město       | -0,1                                       | Ostrava-město       | 2,7                           |
| 17 | Přerov              | 5,1     | Prostějov           | -0,2                                       | Litoměřice          | 2,4                           |
| 18 | Mělník              | 5,0     | Teplice             | -0,3                                       | Kroměříž            | 2,2                           |
| 19 | Kladno              | 5,0     | Děčín               | -0,3                                       | Žďár nad Sázavou    | 2,2                           |
| 20 | Příbram             | 5,0     | Domažlice           | -0,4                                       | Jablonec nad Nisou  | 2,0                           |
| 21 | Nymburk             | 4,8     | Nymburk             | -0,5                                       | Olomouc             | 2,0                           |
| 22 | Cheb                | 4,8     | Kladno              | -0,5                                       | Třebíč              | 2,0                           |
| 23 | Liberec             | 4,7     | Karlovy Vary        | -0,5                                       | Trutnov             | 1,9                           |
| 24 | Šumperk             | 4,7     | Brno-město          | -0,5                                       | Louny               | 1,8                           |
| 25 | Semily              | 4,6     | Tábor               | -0,6                                       | Teplice             | 1,8                           |
| 26 | Kolín               | 4,5     | Litoměřice          | -0,6                                       | Nový Jičín          | 1,6                           |
| 27 | Vsetín              | 4,4     | Praha-západ         | -0,9                                       | Rakovník            | 1,6                           |
| 28 | Jablonec nad Nisou  | 4,4     | Rychnov nad Kněžnou | -1,2                                       | Havlíčkův Brod      | 1,6                           |
| 29 | Třebíč              | 4,3     | Kolín               | -1,3                                       | Břeclav             | 1,6                           |
| 30 | Litoměřice          | 4,2     | Zlín                | -1,4                                       | Semily              | 1,5                           |
| 31 | Břeclav             | 4,1     | Havlíčkův Brod      | -1,5                                       | Česká Lípa          | 1,5                           |
| 32 | Náchod              | 4,0     | Kroměříž            | -1,7                                       | Prostějov           | 1,5                           |
| 33 | Olomouc             | 4,0     | Plzeň-město         | -1,7                                       | Cheb                | 1,4                           |
| 34 | Tachov              | 3,9     | České Budějovice    | -2,0                                       | Kladno              | 1,4                           |
| 35 | Tábor               | 3,9     | Přerov              | -2,1                                       | Strakonice          | 1,3                           |
| 36 | Trutnov             | 3,8     | Písek               | -2,1                                       | Vsetín              | 1,3                           |
| 37 | Nový Jičín          | 3,8     | Blansko             | -2,1                                       | Náchod              | 1,3                           |
| 38 | Kutná Hora          | 3,8     | Česká Lípa          | -2,2                                       | Jindřichův Hradec   | 1,1                           |
| 39 | Beroun              | 3,7     | Rokycany            | -2,3                                       | Liberec             | 1,1                           |
| 40 | Domažlice           | 3,7     | Příbram             | -2,3                                       | Příbram             | 1,1                           |
| 41 | Plzeň-sever         | 3,7     | Benešov             | -2,3                                       | Vyškov              | 1,0                           |
| 42 | Rakovník            | 3,7     | Brno-venkov         | -2,4                                       | Uherské Hradiště    | 1,0                           |
| 43 | Frydek-Místek       | 3,7     | Plzeň-sever         | -2,6                                       | Kolín               | 0,9                           |
| 44 | Praha               | 3,7     | Jeseník             | -2,6                                       | Zlín                | 0,9                           |
| 45 | Česká Lípa          | 3,7     | Beroun              | -2,6                                       | Chrudim             | 0,9                           |
| 46 | Žďár nad Sázavou    | 3,7     | Frydek-Místek       | -2,7                                       | Nymburk             | 0,9                           |
| 47 | Plzeň-město         | 3,5     | Pardubice           | -2,8                                       | Brno-město          | 0,9                           |
| 48 | Chrudim             | 3,4     | Rakovník            | -2,8                                       | Jihlava             | 0,9                           |
| 49 | Klatovy             | 3,4     | Bruntál             | -2,8                                       | České Budějovice    | 0,8                           |
| 50 | Rokycany            | 3,3     | Tachov              | -2,9                                       | Kutná Hora          | 0,8                           |
| 51 | Opava               | 3,3     | Jičín               | -3,4                                       | Hradec Králové      | 0,8                           |
| 52 | Strakonice          | 3,3     | Hodonín             | -3,5                                       | Svitavy             | 0,8                           |
| 53 | Brno-venkov         | 3,3     | Náchod              | -3,5                                       | Chomutov            | 0,8                           |
| 54 | Jihlava             | 3,3     | Plzeň-jih           | -3,7                                       | Jičín               | 0,8                           |
| 55 | Blansko             | 3,3     | Semily              | -3,8                                       | Benešov             | 0,8                           |
| 56 | Kroměříž            | 3,3     | Vyškov              | -3,8                                       | Brno-venkov         | 0,8                           |
| 57 | Hradec Králové      | 3,3     | Žďár nad Sázavou    | -3,8                                       | Písek               | 0,8                           |
| 58 | Svitavy             | 3,2     | Olomouc             | -3,8                                       | Tábor               | 0,8                           |
| 59 | České Budějovice    | 3,1     | Ústí nad Orlicí     | -3,9                                       | Ústí nad Orlicí     | 0,7                           |
| 60 | Jindřichův Hradec   | 3,1     | Hradec Králové      | -4,2                                       | Mělník              | 0,7                           |
| 61 | Prostějov           | 3,1     | Opava               | -4,4                                       | Plzeň-sever         | 0,7                           |
| 62 | Písek               | 3,0     | Nový Jičín          | -4,6                                       | Klatovy             | 0,7                           |
| 63 | Havlíčkův Brod      | 3,0     | Třebíč              | -4,9                                       | Prachatice          | 0,6                           |
| 64 | Zlín                | 3,0     | Mladá Boleslav      | -4,9                                       | Plzeň-město         | 0,6                           |
| 65 | Praha-západ         | 3,0     | Český Krumlov       | -4,9                                       | Praha-západ         | 0,6                           |
| 66 | Uherské Hradiště    | 2,9     | Jihlava             | -5,6                                       | Rokycany            | 0,6                           |
| 67 | Vyškov              | 2,9     | Kutná Hora          | -5,7                                       | Domažlice           | 0,6                           |
| 68 | Prachatice          | 2,9     | Břeclav             | -5,7                                       | Beroun              | 0,6                           |
| 69 | Pardubice           | 2,9     | Uherské Hradiště    | -5,7                                       | Český Krumlov       | 0,5                           |
| 70 | Plzeň-jih           | 2,9     | Prachatice          | -5,8                                       | Rychnov nad Kněžnou | 0,5                           |
| 71 | Ústí nad Orlicí     | 2,7     | Jindřichův Hradec   | -6,1                                       | Praha               | 0,4                           |
| 72 | Benešov             | 2,6     | Znojmo              | -6,8                                       | Pelhřimov           | 0,3                           |
| 73 | Jičín               | 2,5     | Svitavy             | -7,4                                       | Plzeň-jih           | 0,3                           |
| 74 | Praha-východ        | 2,2     | Klatovy             | -7,5                                       | Pardubice           | 0,3                           |
| 75 | Mladá Boleslav      | 2,1     | Strakonice          | -8,0                                       | Mladá Boleslav      | 0,2                           |
| 76 | Rychnov nad Kněžnou | 2,0     | Chrudim             | -8,1                                       | Tachov              | 0,2                           |
| 77 | Pelhřimov           | 2,0     | Pelhřimov           | -8,2                                       | Praha-východ        | 0,1                           |
|    | Celkem ČR           | 4,2     | Celkem ČR           | -1,6                                       | Celkem ČR           | 0,9                           |