



Úřad práce ČR

Krajská pobočka Úřadu práce ČR v Olomouci

Měsíční statistická zpráva

5/2021

Zprávu předkládá:

Mgr. Jana Litvíková

vedoucí Oddělení zaměstnanosti KrP ÚP ČR v Olomouci

<https://www.uradprace.cz/web/cz/statistiky-olk>

Olomouc 2021



Informace o nezaměstnanosti v Olomouckém kraji k 31. 5. 2021

V květnu poklesl celkový počet uchazečů o zaměstnání na 16 219, počet hlášených volných pracovních míst vzrostl na 8 834 a podíl nezaměstnaných osob poklesl na 3,9 %.

K 31. 5. 2021 evidoval Úřad práce ČR (ÚP ČR), Krajská pobočka v Olomouci celkem 16 219 uchazečů o zaměstnání. Jejich počet byl o 1 214 nižší než na konci předchozího měsíce, ve srovnání se stejným obdobím minulého roku je vyšší o 1 173 osob. Z tohoto počtu bylo 15 312 dosažitelných uchazečů o zaměstnání ve věku 15–64 let. Bylo to o 1 269 méně než na konci předchozího měsíce. Ve srovnání se stejným obdobím minulého roku byl jejich počet vyšší o 1 130.

V průběhu měsíce bylo nově zaevidováno 1 655 osob. Ve srovnání s minulým měsícem to bylo více o 4 osoby a v porovnání se stejným obdobím předchozího roku méně o 374 osob.

Z evidence během měsíce odešlo celkem 2 869 uchazečů (ukončená evidence, vyřazení uchazeči). Bylo to o 390 osob více než v předchozím měsíci a o 1 096 osob více než ve stejném měsíci minulého roku. Do zaměstnání z nich ve sledovaném měsíci nastoupilo 2 092, tj. o 153 více než v předchozím měsíci a o 603 více než ve stejném měsíci minulého roku; 609 uchazečů o zaměstnání bylo umístěno prostřednictvím úřadu práce, tj. o 146 více než v předchozím měsíci a o 296 více než ve stejném období minulého roku; 777 uchazečů bylo vyřazeno bez umístění.

Vývoj nezaměstnanosti v jednotlivých okresech Olomouckého kraje byl podobný – ve všech došlo k poklesu nezaměstnanosti. Nejvíce se počet nezaměstnaných snížil v okrese Olomouc (o 421 osob); k největšímu procentuálnímu poklesu ale došlo na Jesenicku (o 15 % - jedná se o vůbec největší okresní pokles v rámci ČR).

Ke konci měsíce bylo evidováno na ÚP ČR, Krajské pobočce v Olomouci 8 342 žen. Jejich podíl na celkovém počtu uchazečů činil 51 %. V evidenci bylo 2 533 osob se zdravotním postižením, což představovalo 16 % z celkového počtu nezaměstnaných.

Na konci května bylo evidováno 691 absolventů škol všech stupňů vzdělání a mladistvých, jejich počet poklesl ve srovnání s předchozím měsícem o 116 osob a ve srovnání se stejným měsícem minulého roku byl vyšší o 55 osob. Na celkové nezaměstnanosti se podíleli 4 %.



Podporu v nezaměstnanosti pobíralo 4 802 uchazečů o zaměstnání, tj. 30 % všech uchazečů vedených v evidenci.

Podíl nezaměstnaných osob (PNO), tj. počet dosažitelných uchazečů o zaměstnání ve věku 15-64 let k obyvatelstvu stejného věku, k 31. 5. 2021 meziměsíčně poklesl na 3,9 % (což je poprvé od listopadu 2020 stejná hodnota jako v celé ČR).

Podíl nezaměstnaných osob vyšší než republiková hodnota vykázaly tři okresy - Jeseník, Přerov a Šumperk. Naopak nejnižší PNO byl zaznamenán v okrese Prostějov (2,7 %).

Podíl nezaměstnaných žen poklesl na 4,1 %, podíl nezaměstnaných mužů poklesl na 3,6 %.

Olomoucký kraj evidoval k 31. 5. 2021 celkem 8 834 volných pracovních míst. Jejich počet byl o 905 vyšší než v předchozím měsíci a o 402 vyšší než ve stejném měsíci minulého roku. Na jedno volné pracovní místo připadalo v průměru 1,8 uchazeče, z toho nejvíce v okrese Jeseník (3,1). Z celkového počtu nahlášených volných míst bylo 695 vhodných pro osoby se zdravotním postižením (OZP), na jedno volné pracovní místo připadaly 4 OZP. Volných pracovních míst pro absolventy a mladistvé bylo registrováno 1 982, na jedno volné místo připadalo 0,4 uchazečů této kategorie. Z celkového počtu volných pracovních míst bylo 4 211 míst bez příznaku „pro cizince“. Na dalších 4 623 pozic pak mohli zaměstnavatelé přijímat také pracovníky ze zahraničí.

V rámci aktivní politiky zaměstnanosti (APZ) bylo od počátku roku prostřednictvím příspěvků APZ podpořeno 890 osob, z toho bylo do rekvalifikačních kurzů zařazeno 172 osob.

Informace o vývoji nezaměstnanosti v ČR v elektronické formě jsou zveřejněny na internetové adrese <https://www.mpsv.cz/web/cz/statistiky-trhu-prace>.



1. Základní charakteristika vývoje nezaměstnanosti a volných pracovních míst v Olomouckém kraji

Tabulka č. 1 - Vývoj nezaměstnanosti

ukazatel (celkový počet)		stav k		
		31.5.2020	30.4.2021	31.5.2021
evidovaní uchazeči o zaměstnání		15 046	17 433	16 219
z toho	ženy	7 660	8 815	8 342
	absolventi a mladiství	636	807	691
	uchazeči se zdravotním postižením	2 264	2 583	2 533
uchazeči s nárokem na PvN		5 310	5 398	4 802
podíl nezaměstnaných osob v %		3,5	4,2	3,9
volná pracovní místa		8 432	7 929	8 834
počet uchazečů na 1 volné pracovní místo		1,8	2,2	1,8

Tabulka č. 2 - Tok nezaměstnanosti

ukazatel	počet uchazečů ve sledovaném měsíci		
	květen 2020	duben 2021	květen 2021
nově evidovaní uchazeči o zaměstnání	2 029	1 651	1 655
uchazeči s ukončenou evidencí a vyřazení	1 773	2 479	2 869
- z toho umístění celkem	1 489	1 939	2 092
- z toho umístění úřadem práce	313	463	609

Tabulka č. 3 – Nezaměstnanost v okresech k 31. 5. 2021

okres	počet nezaměstnaných		volná pracovní místa	počet uchazečů na 1 VPM	podíl nezaměstnaných osob [%]
	celkem	z toho ženy			
Jeseník	1 356	669	440	3,1	5,2
Olomouc	5 547	2 773	3 637	1,5	3,6
Prostějov	1 997	1 131	1 664	1,2	2,7
Přerov	4 120	2 166	1 577	2,6	4,8
Šumperk	3 199	1 603	1 516	2,1	4,0
Olomoucký kraj	16 219	8 342	8 834	1,8	3,9
Česká republika	285 822	148 245	346 604	0,8	3,9



2. Vybrané nástroje aktivní politiky zaměstnanosti v Olomouckém kraji


Tabulka č. 4 – Osoby podpořené v rámci APZ a rekvalifikace uchazečů a zájemců o zaměstnání

ukazatel (celkový počet)	stav k		celkem od počátku roku do	
	31.5.2020	31.5.2021	31.5.2020	31.5.2021
osoby podpořené v rámci APZ				
veřejně prospěšné práce (VPP)	158	310	168	329
veřejně prospěšné práce (VPP) - ESF ¹⁾	155	146	135	116
společensky účelná prac. místa (SÚPM)	3	11	2	11
společensky účelná prac. místa (SÚPM)-ESF ¹⁾	169	215	77	134
SÚPM - samostatně výděleč. činnost (SVČ)	39	39	5	12
SÚPM - samostatně výděleč. činnost (SVČ)-ESF ¹⁾	0	0	0	0
zřízení pracovního místa pro OZP (bez SVČ)	77	72	29	13
zřízení pracovního místa pro OZP - SVČ	0	0	0	0
vytvořená pracovní místa (NIP) ¹⁾	0	0	0	8
ostatní nástroje APZ	80	89	88	95
osoby podpořené v rámci APZ celkem				
694	943	647	890	
uchazeči a zájemci zařazení do rekvalifikací	0	0	1	0
uchazeči a zájemci zařazení do rekvalifikací - ESF ¹⁾	0	7	65	24
uchazeči a zájemci, kteří zahájili zvolenou rekvalifikaci	0	0	0	0
uchazeči a zájemci, kteří zahájili zvolenou rekvalifikaci - ESF ¹⁾	13	54	77	148

1) financováno převážně z Evropského sociálního fondu

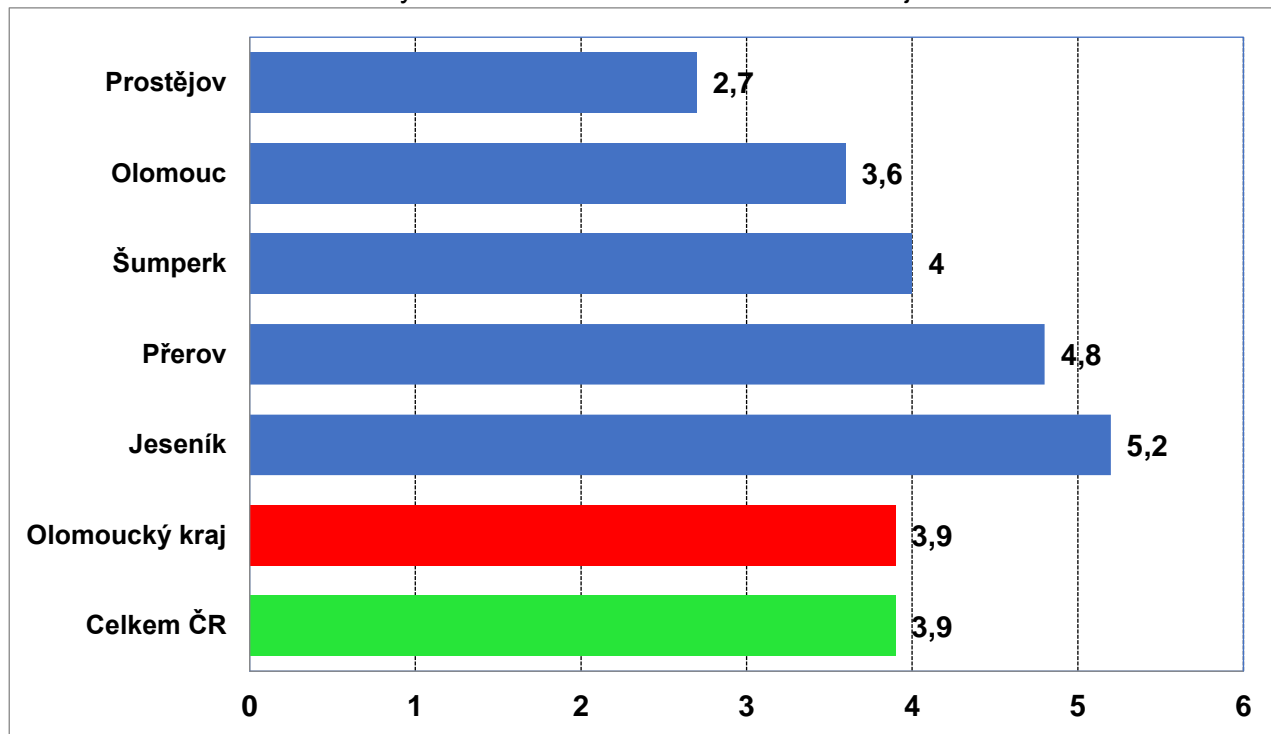
Podrobnější statistické údaje o nástrojích APZ naleznete na stránkách Jednotného portálového řešení práce a sociálních věcí, v měsíčních statistikách na <https://www.mpsv.cz/web/cz/mesicni>.

3. **MAPA** – ArcView - Podíl nezaměstnaných v okresech kraje (mapa kraje)

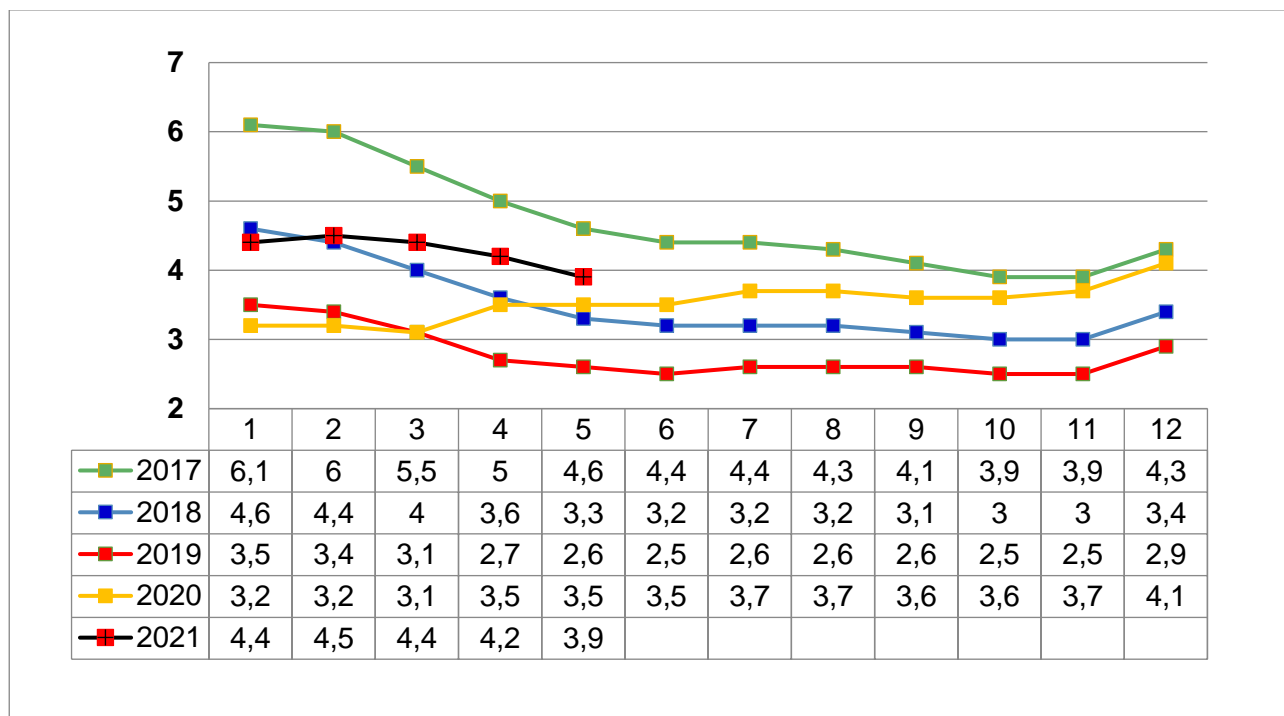


4. GRAFY

Graf č. 1 - Podíl nezaměstnaných osob v okresech Olomouckého kraje a v ČR k 31. 5. 2021

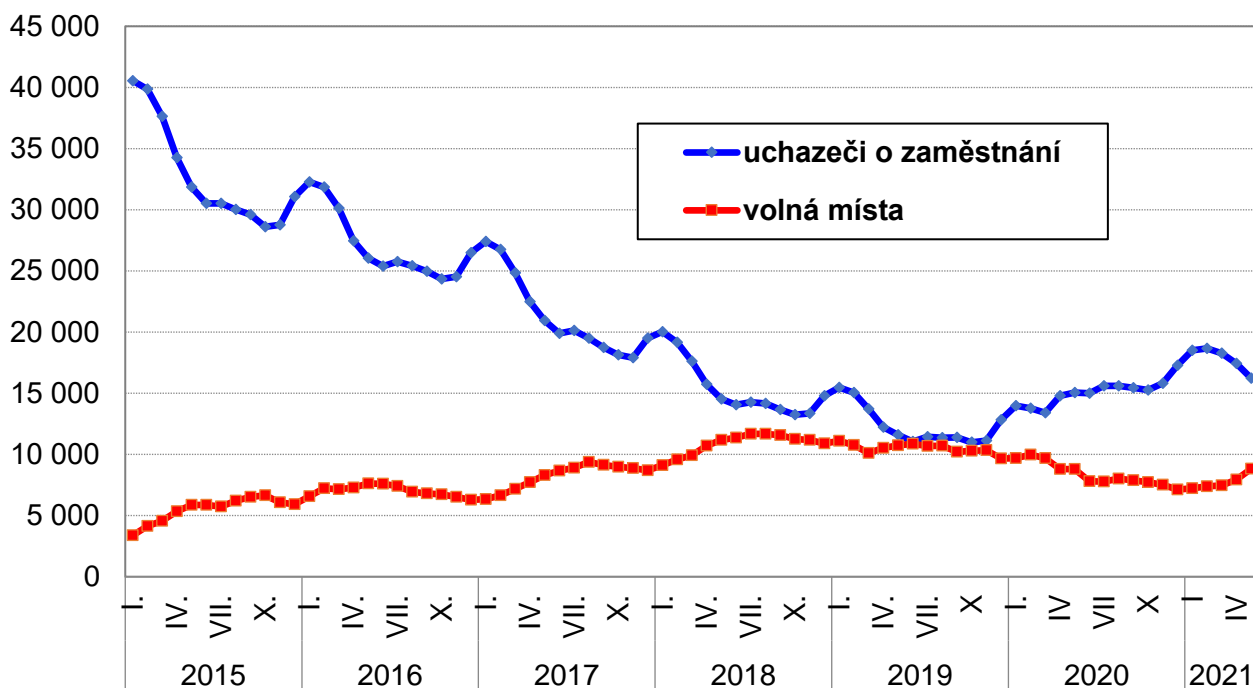


Graf č. 2 - Vývoj podílu nezaměstnaných v Olomouckém kraji v letech 2017 – 2021 v %

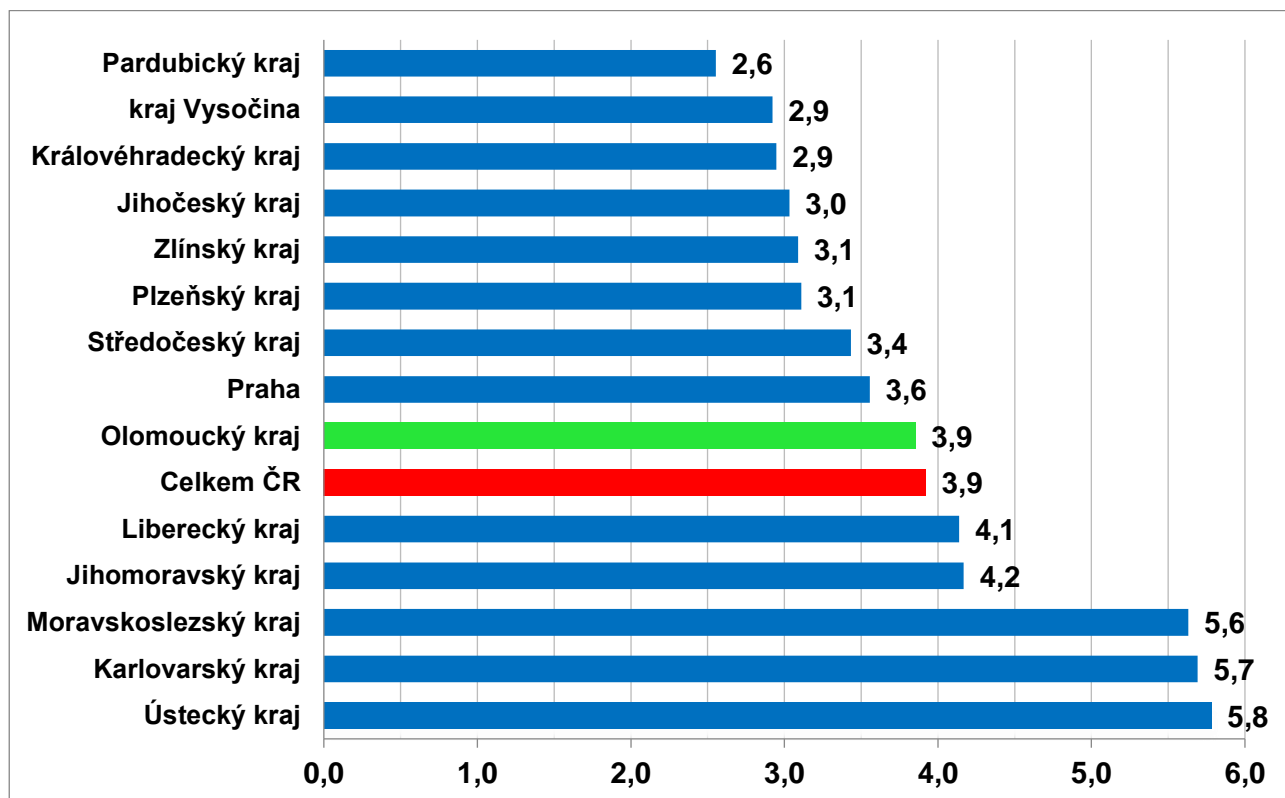




Graf č. 3 - Vývoj počtu uchazečů a volných míst v Olomouckém kraji v letech 2015 – 2021



Graf č. 4 - Podíl nezaměstnaných osob v jednotlivých krajích ČR k 31. 5. 2021 v %





4. Tabulka seříděných okresů k 31. 5. 2021 (z celorepublikové statistiky)

		PNO v %		meziměs. přírůst./ úbytek nezam. v %		počet uchazečů na 1 VPM
1	Karviná	9,2	Beroun	0,3	Karviná	9,8
2	Most	7,6	Most	0,0	Sokolov	5,2
3	Ostrava-město	6,9	Rokycany	-0,7	Most	5,1
4	Sokolov	6,5	Domažlice	-0,9	Ústí nad Labem	5,0
5	Chomutov	6,5	Karviná	-0,9	Bruntál	4,2
6	Ústí nad Labem	6,4	Ústí nad Labem	-1,0	Děčín	3,3
7	Karlovy Vary	6,1	Liberec	-1,0	Jeseník	3,1
8	Bruntál	6,0	Kladno	-1,1	Ostrava-město	2,9
9	Děčín	5,8	Praha	-1,6	Znojmo	2,9
10	Louny	5,8	Mladá Boleslav	-1,7	Hodonín	2,7
11	Jeseník	5,2	Ostrava-město	-1,9	Přerov	2,6
12	Znojmo	5,2	Brno-město	-2,0	Karlovy Vary	2,4
13	Hodonín	5,1	Jablonec nad Nisou	-2,1	Opava	2,4
14	Brno-město	5,1	Louny	-2,3	Frýdek-Místek	2,3
15	Kladno	5,0	Přerov	-2,4	Blansko	2,2
16	Teplice	4,9	Chomutov	-2,8	Jablonec nad Nisou	2,2
17	Mělník	4,8	České Budějovice	-2,8	Louny	2,2
18	Přerov	4,8	Sokolov	-3,0	Šumperk	2,1
19	Český Krumlov	4,8	Tábor	-3,1	Žďár nad Sázavou	1,9
20	Liberec	4,6	Mělník	-3,2	Litoměřice	1,9
21	Příbram	4,4	Blansko	-3,6	Třebíč	1,9
22	Nymburk	4,4	Hradec Králové	-3,8	Trutnov	1,8
23	Cheb	4,4	Praha-východ	-3,8	Teplice	1,7
24	Jablonec nad Nisou	4,3	Zlín	-3,9	Kroměříž	1,6
25	Kolín	4,2	Nymburk	-3,9	Olomouc	1,5
26	Šumperk	4,0	Havlíčkův Brod	-3,9	Kladno	1,5
27	Semily	4,0	Píseň-jih	-4,1	Česká Lípa	1,5
28	Vsetín	4,0	Karlovy Vary	-4,1	Nový Jičín	1,4
29	Třebíč	3,7	Rychnov nad Kněžnou	-4,1	Havlíčkův Brod	1,4
30	Tábor	3,7	Ústí nad Orlicí	-4,1	Rakovník	1,3
31	Litoměřice	3,7	Děčín	-4,3	Semily	1,3
32	Domažlice	3,6	Tachov	-4,4	Cheb	1,3
33	Náchod	3,6	Teplice	-4,5	Prostějov	1,2
34	Beroun	3,6	Brno-venkov	-4,5	Břeclav	1,2
35	Praha	3,6	Kolín	-4,6	Vsetín	1,1
36	Olomouc	3,6	Píseň-město	-4,6	Strakonice	1,1
37	Trutnov	3,5	Litoměřice	-4,8	Náchod	1,0
38	Břeclav	3,4	Vsetín	-4,9	Liberec	1,0
39	Nový Jičín	3,4	Český Krumlov	-5,0	Brno-venkov	1,0
40	Tachov	3,4	Opava	-5,2	Uherské Hradiště	0,9
41	Rakovník	3,3	Pardubice	-5,2	Vyškov	0,9
42	Frýdek-Místek	3,3	Česká Lípa	-5,2	Jindřichův Hradec	0,9
43	Rokycany	3,3	Píseň-sever	-5,2	Zlín	0,8
44	Píseň-sever	3,3	Písek	-5,2	Brno-město	0,8
45	Česká Lípa	3,2	Náchod	-5,3	Nymburk	0,8
46	Kutná Hora	3,2	Nový Jičín	-5,4	Příbram	0,8
47	Píseň-město	3,2	Frýdek-Místek	-5,5	Chomutov	0,8
48	Žďár nad Sázavou	3,2	Cheb	-5,5	Píseň-sever	0,8
49	Blansko	3,1	Vyškov	-5,5	České Budějovice	0,8
50	Hradec Králové	3,1	Hodonín	-5,7	Kolín	0,7
51	Brno-venkov	3,1	Jihlava	-5,7	Hradec Králové	0,7
52	České Budějovice	3,0	Uherské Hradiště	-5,7	Chrudim	0,7
53	Opava	3,0	Semily	-6,0	Tábor	0,7
54	Kroměříž	2,9	Rakovník	-6,0	Kutná Hora	0,7
55	Jihlava	2,8	Příbram	-6,1	Rokycany	0,7
56	Zlín	2,8	Trutnov	-6,1	Jihlava	0,7
57	Chrudim	2,8	Bruntál	-6,5	Mělník	0,7
58	Havlíčkův Brod	2,7	Třebíč	-6,5	Ústí nad Orlicí	0,6
59	Prostějov	2,7	Kroměříž	-6,6	Jičín	0,6
60	Praha-západ	2,7	Praha-západ	-6,7	Písek	0,6
61	Klatovy	2,7	Olomouc	-7,1	Praha-západ	0,6
62	Uherské Hradiště	2,6	Šumperk	-7,3	Benešov	0,6
63	Strakonice	2,6	Klatovy	-7,7	Klatovy	0,6
64	Vyškov	2,6	Pelhřimov	-7,9	Svitavy	0,5
65	Pardubice	2,5	Jičín	-7,9	Beroun	0,5
66	Písek	2,5	Žďár nad Sázavou	-8,0	Domažlice	0,5
67	Ústí nad Orlicí	2,5	Kutná Hora	-8,1	Český Krumlov	0,5
68	Píseň-jih	2,5	Benešov	-8,7	Píseň-město	0,5
69	Svitavy	2,4	Prostějov	-9,2	Prachatice	0,5
70	Prachatice	2,4	Strakonice	-9,6	Rychnov nad Kněžnou	0,4
71	Jindřichův Hradec	2,3	Chrudim	-9,7	Praha	0,4
72	Benešov	2,2	Břeclav	-9,8	Pardubice	0,3
73	Jičín	2,1	Znojmo	-11,2	Pelhřimov	0,3
74	Mladá Boleslav	2,0	Svitavy	-11,2	Píseň-jih	0,3
75	Praha-východ	2,0	Prachatice	-11,9	Mladá Boleslav	0,2
76	Rychnov nad Kněžnou	1,8	Jindřichův Hradec	-13,1	Tachov	0,2
77	Pelhřimov	1,7	Jeseník	-15,0	Praha-východ	0,1
	Celkem ČR	3,9	Celkem ČR	-4,0	Celkem ČR	0,8