



Úřad práce ČR

Krajská pobočka Úřadu práce ČR v Olomouci

Měsíční statistická zpráva

8/2021

Zprávu předkládá:

Mgr. Jana Litvíková

vedoucí Oddělení zaměstnanosti KrP ÚP ČR v Olomouci

<https://www.uradprace.cz/web/cz/statistiky-olk>

Olomouc 2021



Informace o nezaměstnanosti v Olomouckém kraji k 31. 8. 2021

V srpnu poklesl celkový počet uchazečů o zaměstnání na 14 218, počet hlášených volných pracovních míst vzrostl na 9 279 a podíl nezaměstnaných osob poklesl na 3,3 %.

K 31. 8. 2021 evidoval ÚP ČR (ÚP ČR), Krajská pobočka v Olomouci, celkem 14 218 uchazečů o zaměstnání. Jejich počet byl o 393 nižší než na konci předchozího měsíce, ve srovnání se stejným obdobím minulého roku je nižší o 1 388 osob. Z tohoto počtu bylo 13 274 dosažitelných uchazečů o zaměstnání ve věku 15–64 let. Bylo to o 392 méně než na konci předchozího měsíce. Ve srovnání se stejným obdobím minulého roku byl jejich počet nižší o 1 425.

V průběhu měsíce bylo nově zaevidováno 1 804 osob. Ve srovnání s minulým měsícem to bylo méně o 39 osob a v porovnání se stejným obdobím předchozího roku méně o 335 osob.

Z evidence během měsíce odešlo celkem 2 197 uchazečů (ukončená evidence, vyřazení uchazeči). Bylo to o 28 osob méně než v předchozím měsíci a o 61 osob více než ve stejném měsíci minulého roku. Do zaměstnání z nich ve sledovaném měsíci nastoupilo 1 265, tj. o 21 méně než v předchozím měsíci a o 117 méně než ve stejném měsíci minulého roku. Dále 333 uchazečů o zaměstnání bylo umístěno prostřednictvím úřadu práce, tj. o 63 méně než v předchozím měsíci a o 72 více než ve stejném období minulého roku; 932 uchazečů bylo vyřazeno bez umístění.

Vývoj nezaměstnanosti v jednotlivých okresech Olomouckého kraje byl podobný – ve všech došlo k poklesu nezaměstnanosti. Nejvíce se počet nezaměstnaných snížil v okrese Olomouc (o 127 osob); k největšímu procentuálnímu poklesu ale došlo na Jesenicku (o 6 %).

Ke konci měsíce bylo evidováno na ÚP ČR, Krajské pobočce v Olomouci 7 701 žen. Jejich podíl na celkovém počtu uchazečů činil 54 %. V evidenci bylo 2 374 osob se zdravotním postižením, což představovalo 17 % z celkového počtu nezaměstnaných.

Ke konci tohoto měsíce bylo evidováno 624 absolventů škol všech stupňů vzdělání a mladistvých, jejich počet vzrostl ve srovnání s předchozím měsícem o 36 osob a ve srovnání se stejným měsícem minulého roku byl nižší o 39 osob. Na celkové nezaměstnanosti se podíleli 4 %.



Podporu v nezaměstnanosti pobíralo 4 542 uchazečů o zaměstnání, tj. 32 % všech uchazečů vedených v evidenci.

Podíl nezaměstnaných osob, tj. počet dosažitelných uchazečů o zaměstnání ve věku 15-64 let k obyvatelstvu stejného věku, k 31. 8. 2021 meziměsíčně poklesl na 3,3 % (což je o 0,3 p. b. nižší hodnota než v celé ČR).

Podíl nezaměstnaných osob vyšší než je republiková hodnota vykázal nově pouze jeden okres – Přerov (v dosavadním druhém okrese Jeseník klesl PNO na celorepublikovou hodnotu). Naopak nejnižší PNO byl zaznamenán v okrese Prostějov (2,3 %).

Podíl nezaměstnaných žen poklesl na 3,7 %, podíl nezaměstnaných mužů poklesl na 3 %.

Olomoucký kraj evidoval k 31. 8. 2021 celkem 9 279 volných pracovních míst. Jejich počet byl o 96 vyšší, než v předchozím měsíci a o 1 265 vyšší než ve stejném měsíci minulého roku. Na jedno volné pracovní místo připadalo v průměru 1,5 uchazeče, z toho nejvíce v okrese Přerov (2,3), naopak nejméně v okrese Prostějov (pouze 0,9 uchazeče o zaměstnání na jedno volné místo, čili počet volných pracovních míst v tomto okrese je mírně vyšší než počet nezaměstnaných). Z celkového počtu nahlášených volných míst bylo 768 vhodných pro osoby se zdravotním postižením (OZP), na jedno volné pracovní místo připadaly 3 OZP. Volných pracovních míst pro absolventy a mladistvé bylo registrováno 2 215, na jedno volné místo připadalo 0,3 uchazeče této kategorie. Z celkového počtu volných pracovních míst bylo 4 483 míst bez příznaku „pro cizince“. Na dalších 4 796 pozic pak mohli zaměstnavatelé přijímat také pracovníky ze zahraničí.

V rámci aktivní politiky zaměstnanosti (APZ) bylo od počátku roku prostřednictvím příspěvků APZ podpořeno 1 559 osob, z toho bylo do rekvalifikačních kurzů zařazeno 268 osob.

Informace o vývoji nezaměstnanosti v ČR v elektronické formě jsou zveřejněny na internetové adrese <https://www.mpsv.cz/web/cz/statistiky-trhu-prace>.



1. Základní charakteristika vývoje nezaměstnanosti a volných pracovních míst v Olomouckém kraji

Tabulka č. 1 - Vývoj nezaměstnanosti

ukazatel (celkový počet)		stav k		
		31.8.2020	31.7.2021	31.8.2021
evidovaní uchazeči o zaměstnání		15 606	14 611	14 218
z toho	ženy	8 004	7 782	7 701
	absolventi a mladiství	663	588	624
	uchazeči se zdravotním postižením	2 367	2 420	2 374
uchazeči s nárokem na PvN		5 152	4 500	4 542
podíl nezaměstnaných osob v %		3,7	3,4	3,3
volná pracovní místa		8 014	9 183	9 279
počet uchazečů na 1 volné pracovní místo		1,9	1,6	1,5

Tabulka č. 2 - Tok nezaměstnanosti

ukazatel	počet uchazečů ve sledovaném měsíci		
	srpen 2020	červenec 2021	srpen 2021
nově evidovaní uchazeči o zaměstnání	2 139	1 843	1 804
uchazeči s ukončenou evidencí a vyřazení	2 136	2 225	2 197
- z toho umístění celkem	1 382	1 286	1 265
- z toho umístění úřadem práce	261	396	333

Tabulka č. 3 – Nezaměstnanost v okresech k 31. 8. 2021

okres	počet nezaměstnaných		volná pracovní místa	počet uchazečů na 1 VPM	podíl nezaměstnaných osob [%]
	celkem	z toho ženy			
Jeseník	975	503	491	2,0	3,6
Olomouc	4 950	2 603	3 523	1,4	3,2
Prostějov	1 701	991	1 963	0,9	2,3
Přerov	3 741	2 087	1 648	2,3	4,3
Šumperk	2 851	1 517	1 654	1,7	3,6
Olomoucký kraj	14 218	7 701	9 279	1,5	3,3
Česká republika	267 889	143 875	363 114	0,7	3,6



2. Vybrané nástroje aktivní politiky zaměstnanosti v Olomouckém kraji

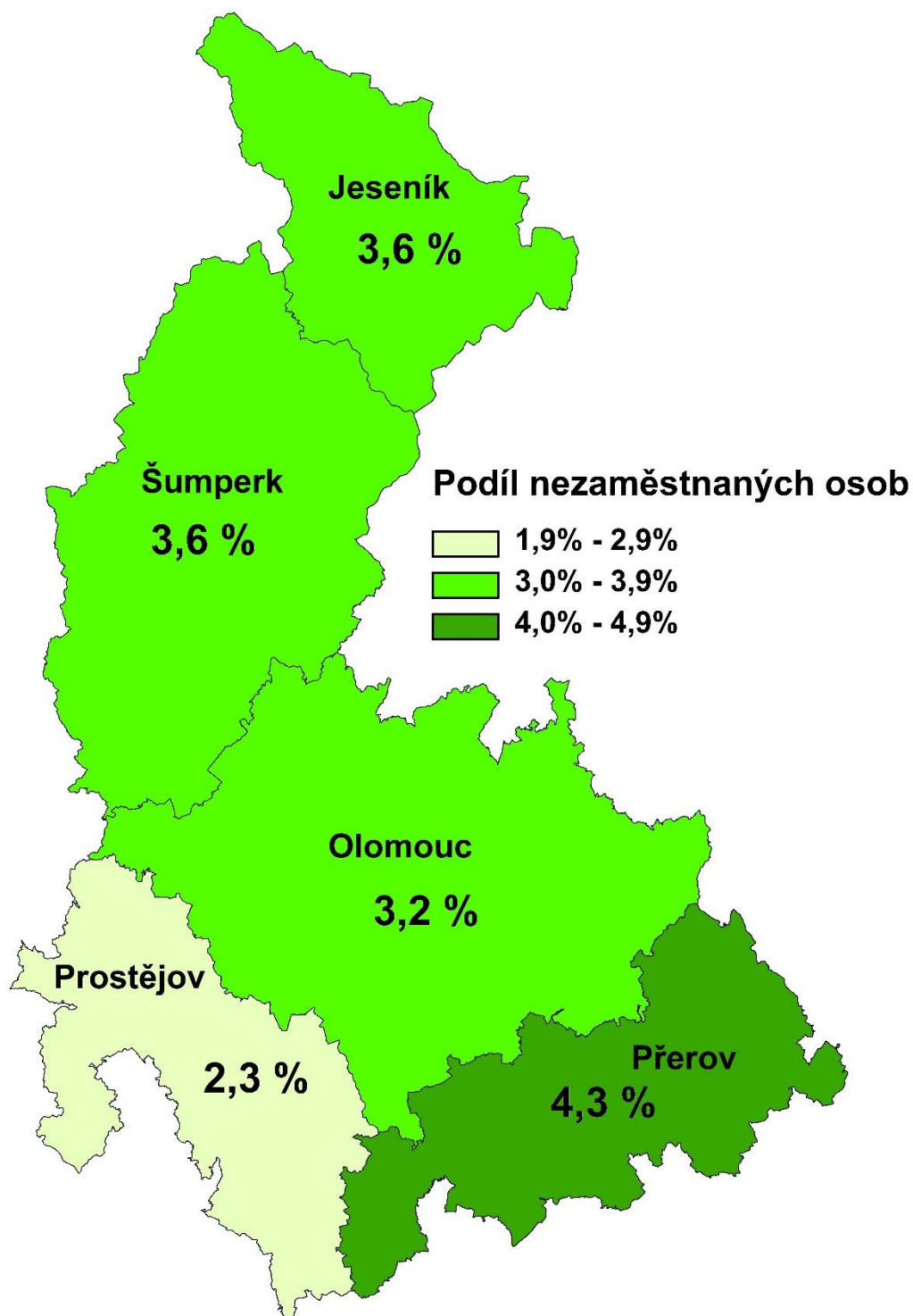
Tabulka č. 4 – Osoby podpořené v rámci APZ a rekvalifikace uchazečů a zájemců o zaměstnání

ukazatel (celkový počet)	stav k		celkem od počátku roku do	
	31.8.2020	31.8.2021	31.8.2020	31.8.2021
osoby podpořené v rámci APZ				
veřejně prospěšné práce (VPP)	241	509	267	586
veřejně prospěšné práce (VPP) - ESF ¹⁾	236	150	234	142
společensky účelná prac. místa (SÚPM)	5	67	4	70
společensky účelná prac. místa (SÚPM)-ESF ¹⁾	170	261	123	227
SÚPM - samostatně výděleč. činnost (SVČ)	44	54	12	33
SÚPM - samostatně výděleč. činnost (SVČ)-ESF ¹⁾	0	0	0	0
zřízení pracovního místa pro OZP (bez SVČ)	75	80	39	30
zřízení pracovního místa pro OZP - SVČ	0	0	0	0
vytvořená pracovní místa (NIP) ¹⁾	0	1	0	50
ostatní nástroje APZ	80	125	113	153
uchazeči a zájemci zařazení do rekvalifikací				
uchazeči a zájemci zařazení do rekvalifikací - ESF ¹⁾	0	0	4	0
uchazeči a zájemci zařazení do rekvalifikací - ESF ¹⁾	6	5	107	46
uchazeči a zájemci, kteří zahájili zvolenou rekvalifikaci	0	0	0	0
uchazeči a zájemci, kteří zahájili zvolenou rekvalifikaci - ESF ¹⁾	15	36	143	222
osoby podpořené v rámci APZ celkem	872	1 288	1 046	1 559

1) financováno převážně z Evropského sociálního fondu

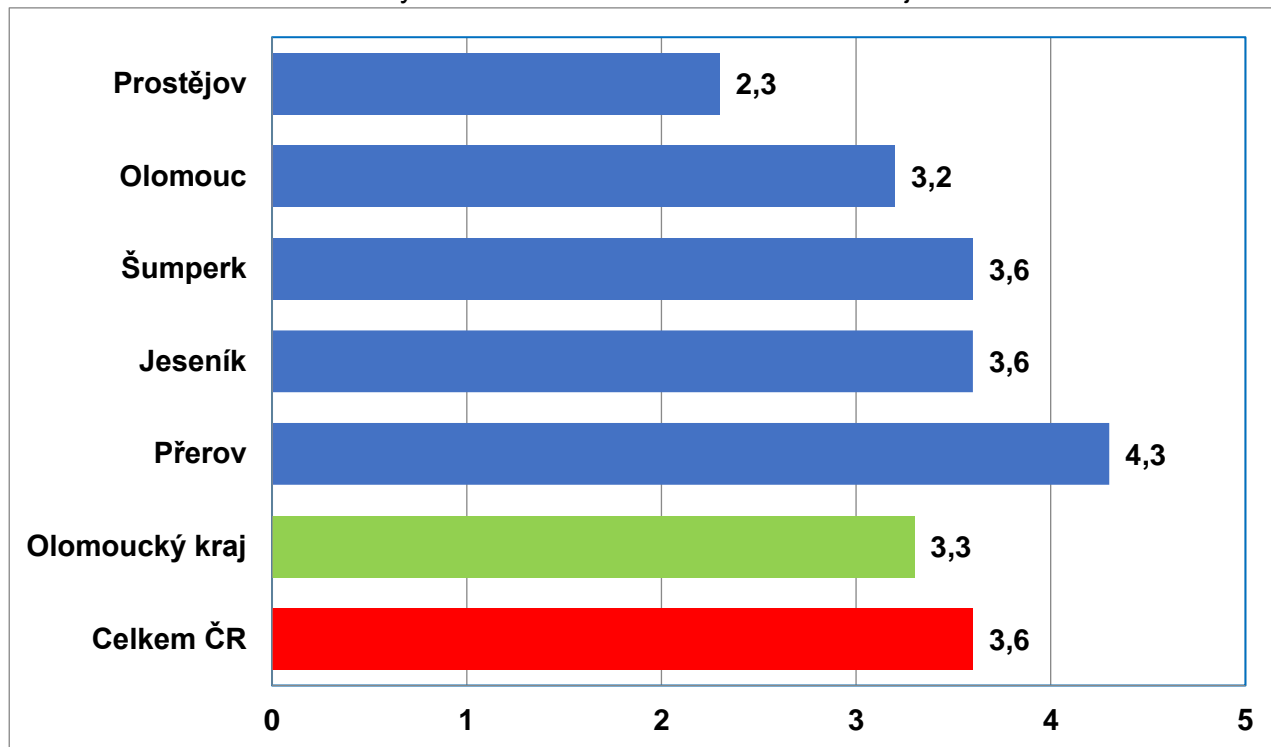
Podrobnější statistické údaje o nástrojích APZ naleznete na stránkách Jednotného portálového řešení práce a sociálních věcí, v měsíčních statistikách na <https://www.mpsv.cz/web/cz/mesicni>.

3. **MAPA** – ArcView - Podíl nezaměstnaných v okresech kraje (mapa kraje)

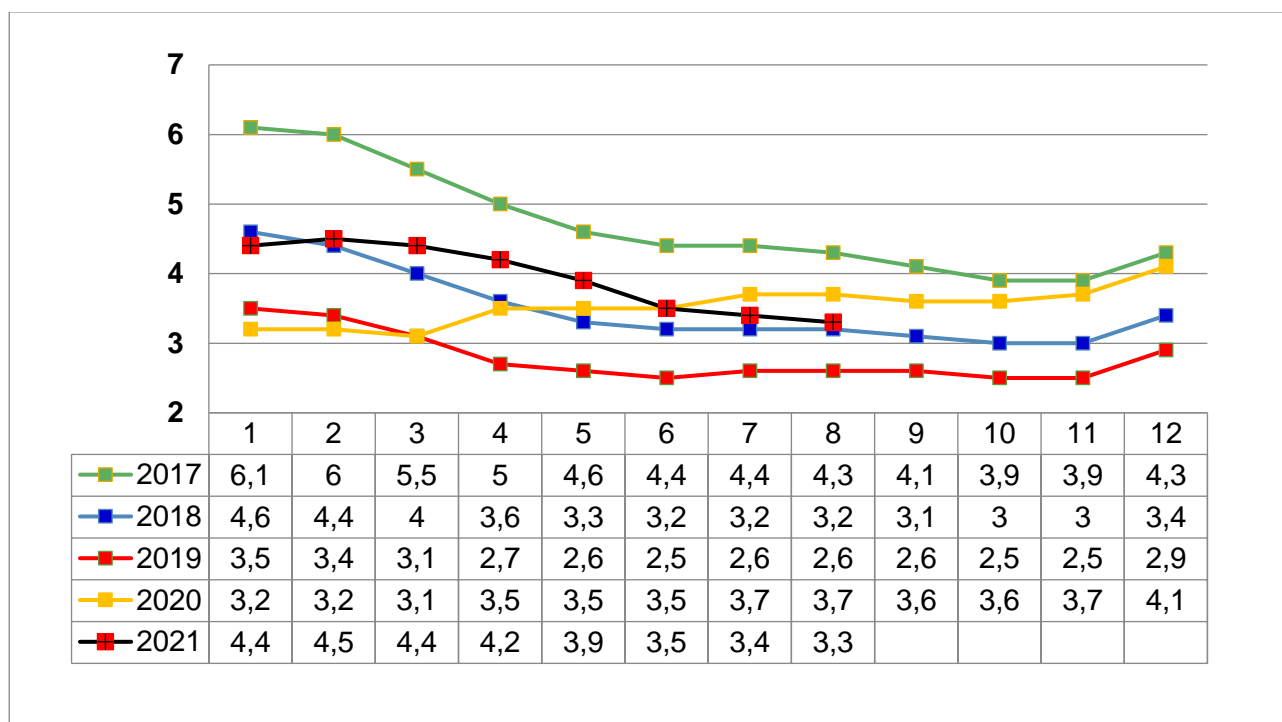


4. GRAFY

Graf č. 1 - Podíl nezaměstnaných osob v okresech Olomouckého kraje a v ČR k 31. 8. 2021

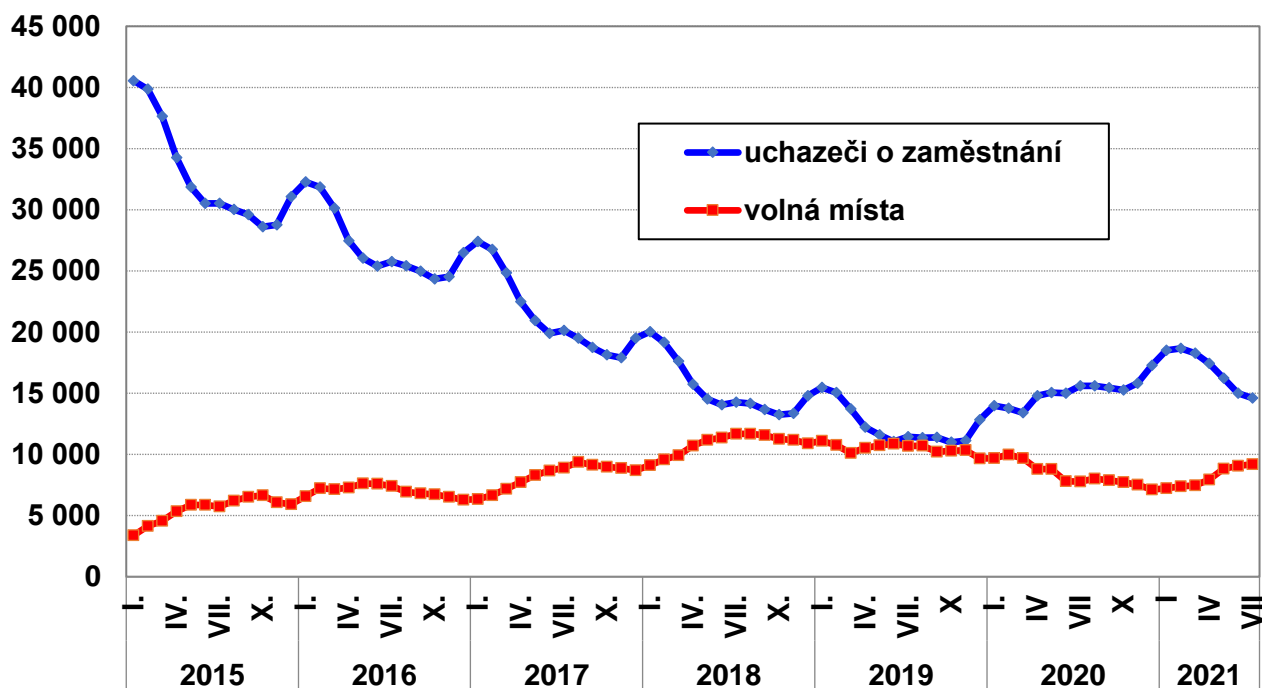


Graf č. 2 - Vývoj podílu nezaměstnaných v Olomouckém kraji v letech 2017 – 2021 v %

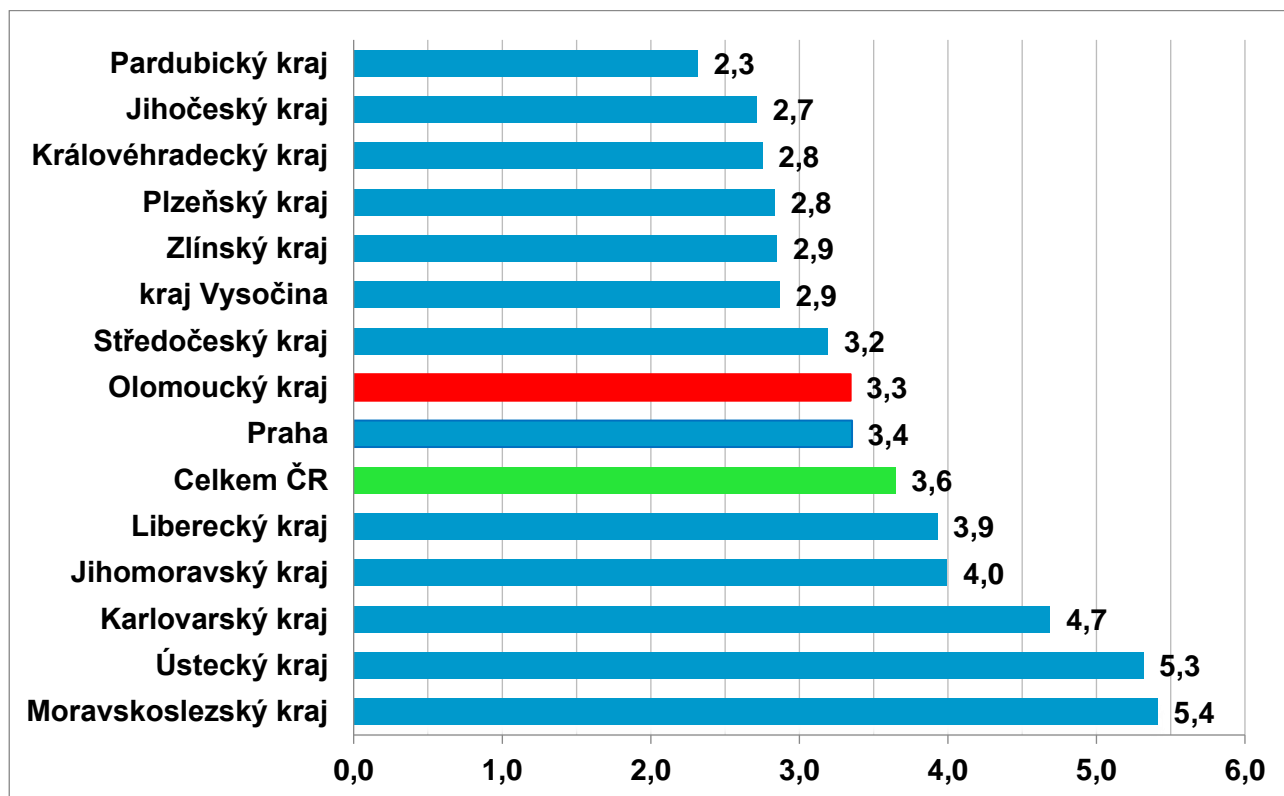




Graf č. 3 - Vývoj počtu uchazečů a volných míst v Olomouckém kraji v letech 2015 – 2021



Graf č. 4 - Podíl nezaměstnaných osob v jednotlivých krajích ČR k 31. 8. 2021 v %





4. Tabulka seříděných okresů k 31. 8. 2021 (z celorepublikové statistiky)

		PNO v %		meziměs. přírůst./ úbytek nezam. v %		počet uchazečů na 1 VPM
1	Karviná	9,0	Hradec Králové	1,8	Karviná	10,2
2	Most	6,9	Pelhřimov	1,6	Most	4,7
3	Ostrava-město	6,6	Havlíčkův Brod	1,3	Ústí nad Labem	4,4
4	Chomutov	6,1	Mladá Boleslav	1,2	Sokolov	4,2
5	Ústí nad Labem	6,1	Semily	1,1	Bruntál	3,8
6	Bruntál	5,7	Rychnov nad Kněžnou	1,1	Ostrava-město	2,8
7	Louny	5,6	Benešov	0,7	Děčín	2,7
8	Sokolov	5,4	Žďár nad Sázavou	0,6	Znojmo	2,4
9	Děčín	5,0	Opava	0,5	Hodonín	2,4
10	Karlovy Vary	5,0	Prachatice	0,5	Přerov	2,3
11	Brno-město	4,9	Břeclav	0,3	Louny	2,1
12	Hodonín	4,9	Hodonín	0,3	Frýdek-Místek	2,1
13	Kladno	4,8	Plzeň-jih	0,3	Opava	2,0
14	Znojmo	4,6	Jihlava	0,2	Jeseník	2,0
15	Liberec	4,6	Tachov	0,2	Blansko	1,9
16	Teplice	4,5	Svitavy	-0,1	Šumperk	1,7
17	Mělník	4,5	Klatovy	-0,1	Třebíč	1,7
18	Přerov	4,3	Strakonice	-0,1	Karlovy Vary	1,7
19	Nymburk	4,2	Chomutov	-0,2	Žďár nad Sázavou	1,6
20	Příbram	4,1	Nový Jičín	-0,2	Litoměřice	1,6
21	Kolín	4,0	Třebíč	-0,2	Jablonec nad Nisou	1,6
22	Jablonec nad Nisou	3,9	Vyškov	-0,3	Teplice	1,5
23	Český Krumlov	3,9	Bruntál	-0,3	Trutnov	1,5
24	Semily	3,8	Karviná	-0,5	Kroměříž	1,4
25	Cheb	3,7	Beroun	-0,5	Olomouc	1,4
26	Vsetín	3,6	Jablonec nad Nisou	-0,6	Česká Lípa	1,4
27	Jeseník	3,6	Kroměříž	-0,6	Kladno	1,4
28	Šumperk	3,6	Brno-venkov	-0,6	Nový Jičín	1,3
29	Třebíč	3,5	Brno-město	-0,7	Semily	1,2
30	Tábor	3,5	Česká Lípa	-0,7	Rakovník	1,1
31	Náchod	3,4	Liberec	-0,8	Břeclav	1,0
32	Beroun	3,4	Kolín	-0,8	Havlíčkův Brod	1,0
33	Praha	3,4	Náchod	-0,8	Náchod	1,0
34	Tachov	3,3	Rakovník	-0,9	Vsetín	1,0
35	Domažlice	3,3	Rokycany	-0,9	Chomutov	0,9
36	Nový Jičín	3,2	Pardubice	-0,9	Liberec	0,9
37	Litoměřice	3,2	Nymburk	-1,1	Prostějov	0,9
38	Žďár nad Sázavou	3,2	Frýdek-Místek	-1,1	Kolín	0,9
39	Rakovník	3,2	Tábor	-1,1	Brno-venkov	0,8
40	Rokycany	3,2	Kladno	-1,1	Strakonice	0,8
41	Olomouc	3,2	Znojmo	-1,1	Vyškov	0,8
42	Frýdek-Místek	3,1	Uherské Hradiště	-1,2	Nymburk	0,8
43	Trutnov	3,1	Louny	-1,3	Uherské Hradiště	0,8
44	Břeclav	3,1	Domažlice	-1,3	Cheb	0,8
45	Hradec Králové	3,0	Příbram	-1,3	Brno-město	0,7
46	Brno-venkov	3,0	Ústí nad Orlicí	-1,5	Hradec Králové	0,7
47	Blansko	3,0	Ostrava-město	-1,6	České Budějovice	0,7
48	Kutná Hora	3,0	Prostějov	-1,8	Příbram	0,7
49	Česká Lípa	2,9	České Budějovice	-1,8	Kutná Hora	0,6
50	Opava	2,8	Chrudim	-1,8	Plzeň-sever	0,6
51	České Budějovice	2,8	Kutná Hora	-1,9	Jindřichův Hradec	0,6
52	Plzeň-město	2,8	Trutnov	-2,0	Zlín	0,6
53	Plzeň-sever	2,8	Praha	-2,0	Tábor	0,6
54	Kroměříž	2,8	Šumperk	-2,2	Mělník	0,6
55	Jihlava	2,7	Mělník	-2,4	Domažlice	0,6
56	Havlíčkův Brod	2,7	Olomouc	-2,5	Ústí nad Orlicí	0,6
57	Zlín	2,6	Teplice	-2,5	Chrudim	0,6
58	Uherské Hradiště	2,5	Blansko	-2,6	Jihlava	0,5
59	Chrudim	2,5	Most	-2,6	Rokycany	0,5
60	Vyškov	2,5	Plzeň-sever	-2,7	Písek	0,5
61	Strakonice	2,5	Plzeň-město	-2,7	Jičín	0,5
62	Klatovy	2,4	Vsetín	-2,7	Beroun	0,5
63	Plzeň-jih	2,3	Cheb	-2,9	Benešov	0,5
64	Pardubice	2,3	Přerov	-3,0	Svitavy	0,5
65	Ústí nad Orlicí	2,3	Ústí nad Labem	-3,0	Plzeň-město	0,4
66	Prostějov	2,3	Písek	-3,1	Rychnov nad Kněžnou	0,4
67	Svitavy	2,3	Zlín	-3,3	Praha-západ	0,4
68	Písek	2,2	Jičín	-3,9	Klatovy	0,4
69	Praha-západ	2,2	Český Krumlov	-4,0	Prachatice	0,4
70	Mladá Boleslav	2,0	Děčín	-4,1	Český Krumlov	0,4
71	Prachatice	2,0	Litoměřice	-4,2	Praha	0,3
72	Benešov	2,0	Jindřichův Hradec	-4,4	Pardubice	0,3
73	Jičín	1,8	Praha-východ	-5,5	Pelhřimov	0,3
74	Rychnov nad Kněžnou	1,7	Jeseník	-5,6	Plzeň-jih	0,2
75	Jindřichův Hradec	1,7	Karlovy Vary	-6,2	Mladá Boleslav	0,2
76	Praha-východ	1,7	Praha-západ	-6,4	Tachov	0,1
77	Pelhřimov	1,7	Sokolov	-7,2	Praha-východ	0,1
	Celkem ČR	3,6	Celkem ČR	-1,6	Celkem ČR	0,7