



# Úřad práce ČR

Krajská pobočka Úřadu práce ČR v Plzni

**Měsíční statistická zpráva**

**únor 2021**

Zprávu předkládá:

**Bc. Lenka Pavlíčková**

vedoucí Oddělení zaměstnanosti

<https://www.uradprace.cz/web/cz/statistiky-plk>

**Plzeň 2021**



## **Informace o nezaměstnanosti v Plzeňském kraji k 28. 2. 2021**

*V tomto měsíci celkový počet uchazečů o zaměstnání klesl na 14 518, počet hlášených volných pracovních míst vzrostl na 29 567 a podíl nezaměstnaných osob se zůstal na 3,6 %.*

K 28. 2. 2021 evidoval Úřad práce ČR (ÚP ČR), Krajská pobočka v Plzni celkem 14 518 uchazečů o zaměstnání. Jejich počet byl o 78 nižší než na konci předchozího měsíce, ve srovnání se stejným obdobím minulého roku je vyšší o 3 829 osob. Z tohoto počtu bylo 13 491 dosažitelných uchazečů o zaměstnání ve věku 15-64 let. Bylo to o 74 méně než na konci předchozího měsíce. Ve srovnání se stejným obdobím minulého roku byl jejich počet vyšší o 3 949 osob.

V průběhu měsíce bylo nově zaevidováno 1 699 osob. Ve srovnání s minulým měsícem to bylo méně o 850 osob a v porovnání se stejným obdobím předchozího roku méně o 203 osob.

Z evidence během měsíce odešlo celkem 1 777 uchazečů (ukončená evidence, vyřazení uchazeči). Bylo to o 151 osob více než v předchozím měsíci a o 226 osob méně než ve stejném měsíci minulého roku. Do zaměstnání z nich ve sledovaném měsíci nastoupilo 1 325, tj. o 87 více než v předchozím měsíci a o 104 méně než ve stejném měsíci minulého roku, 452 uchazečů bylo vyřazeno bez umístění.

Meziměsíční nárůst nezaměstnaných byl zaznamenán ve dvou okresech, nejvíce pak v okrese Plzeň-jih (+ 1,9 %). Meziměsíční pokles nezaměstnaných byl zaznamenán v pěti okresech, nejvíce pak v okresech Tachov (- 2,5 %) a Rokycany (- 2,2 %).

Ke konci měsíce bylo evidováno na ÚP ČR, Krajské pobočce v Plzni 7 180 žen. Jejich podíl na celkovém počtu uchazečů činil 49,5 %. V evidenci bylo 2 283 osob se zdravotním postižením, což představovalo 15,7 % z celkového počtu nezaměstnaných.

Ke konci tohoto měsíce bylo evidováno 587 absolventů škol všech stupňů vzdělání a mladistvých, jejich počet se ve srovnání s předchozím poklesl o 24 osob a ve srovnání se stejným měsícem minulého roku byl vyšší o 130 osob. Na celkové nezaměstnanosti se podíleli 4,0 %.

Podporu v nezaměstnanosti pobíralo 5 556 uchazečů o zaměstnání, tj. 38,3 % všech uchazečů vedených v evidenci.

Podíl nezaměstnaných osob, tj. počet dosažitelných uchazečů o zaměstnání ve věku 15-64 let k obyvatelstvu stejného věku, k 28. 2. 2021 svoji hodnotu nezměnil a činil tak 3,6 %.



Podíl nezaměstnaných stejný, nebo vyšší než republikový průměr, nevykázal žádný okres. Nejnižší podíl nezaměstnaných byl zaznamenán v okrese Plzeň-jih (2,9 %). Podíl nezaměstnaných žen klesl na 3,6 %, podíl nezaměstnaných mužů stagnoval na 3,5 %.

Kraj evidoval k 28. 2. 2021 celkem 29 567 volných pracovních míst. Jejich počet byl o 1 427 vyšší než v předchozím měsíci a o 10 265 nižší než ve stejném měsíci minulého roku. Na jedno volné pracovní místo připadalo v průměru 0,5 uchazeče, z toho nejvíce v okresech Plzeň-sever a Klatovy (shodně 0,8).

Z celkového počtu nahlášených volných míst bylo 673 vhodných pro osoby se zdravotním postižením (OZP), na jedno volné pracovní místo připadalo 3,4 osob se ZP. Volných pracovních míst pro absolventy a mladistvé bylo registrováno 7 035, na jedno volné místo připadalo 0,1 uchazečů této kategorie.

Z celkového počtu volných pracovních míst bylo 5 635 míst bez příznaku „pro cizince“. Na dalších 23 931 pozic pak mohli zaměstnavatelé přijímat také pracovníky ze zahraničí.

V rámci aktivní politiky zaměstnanosti (APZ) bylo od počátku roku 2021 prostřednictvím příspěvků APZ podpořeno 135 osob, z toho bylo zařazeno 97 osob do rekvalifikačních kurzů.

Informace o vývoji nezaměstnanosti v ČR v elektronické formě jsou zveřejněny na internetové adrese <https://www.mpsv.cz/web/cz/statistiky>.



## 1. Základní charakteristika vývoje nezaměstnanosti a volných pracovních míst v Plzeňském kraji

Tabulka č. 1 - Vývoj nezaměstnanosti

ukazatel (celkový počet)		stav k		
		29.2.2020	31.1.2021	28.2.2021
evidovaní uchazeči o zaměstnání		10 689	14 596	14 518
- z toho	ženy	5 140	7 276	7 180
	absolventi a mladiství	457	611	587
	uchazeči se zdravotním postižením	1 844	2 271	2 283
uchazeči s nárokem na Pvn		4 799	5 659	5 556
podíl nezaměstnaných osob v %		2,5	3,6	3,6
volná pracovní místa		39 832	28 140	29 567
počet uchazečů na 1 volné pracovní místo		0,3	0,5	0,5

Tabulka č. 2 - Tok nezaměstnanosti

Ukazatel	Počet uchazečů ve sledovaném měsíci		
	únor 2020	leden 2020	únor 2021
nově evidovaní uchazeči o zaměstnání	1 902	2 549	1 699
uchazeči s ukončenou evidencí a vyřazení	2 003	1 626	1 777
- z toho umístění celkem	1 429	1 238	1 325
- z toho umístění úřadem práce	691	370	452

Tabulka č. 3 - Nezaměstnanost v okresech k 28. 2. 2021

Okres	Počet nezaměstnaných		Volná pracovní místa	Počet uchazečů na 1 VPM	Podíl nezaměstnaných osob [%]
	Celkem	z toho ženy			
Domažlice	1 551	746	2 855	0,5	3,7
Klatovy	2 134	1 013	2 781	0,8	3,6
Plzeň-město	4 729	2 484	7 356	0,6	3,5
Plzeň-jih	1 251	641	4 155	0,3	2,9
Plzeň-sever	2 144	1 011	2 783	0,8	3,8
Rokycany	1 171	606	1 896	0,6	3,4
Tachov	1 538	679	7 741	0,2	4,0
Plzeňský kraj	14 518	7 180	29 567	0,5	3,6
Česká republika	311 463	154 125	330 735	0,9	4,3



## 2. Nástroje aktivní politiky zaměstnanosti v Plzeňském kraji

Tabulka č. 4 – Osoby podpořené v rámci APZ a rekvalifikace uchazečů a zájemců o zaměstnání

ukazatel (celkový počet)	Stav k		Celkem od počátku roku do	
	29. 2. 2020	28. 2. 2021	29. 2. 2020	28. 2. 2021
<b>osoby podpořené v rámci APZ</b>				
veřejně prospěšné práce (VPP)	33	1	2	1
veřejně prospěšné práce (VPP) - ESF <sup>1)</sup>	16	104	7	13
společensky účelná prac. místa (SÚPM)	0	0	0	2
společensky účelná prac. místa (SÚPM)-ESF <sup>1)</sup>	64	66	29	11
SÚPM - samostatně výděleč. činnost (SVČ)	15	23	2	3
SÚPM - samostatně výděleč. činnost (SVČ)-ESF <sup>1)</sup>	0	0	0	0
zřízení pracovního místa pro OZP (bez SVČ)	31	25	4	1
zřízení pracovního místa pro OZP - SVČ	0	0	0	0
vytvořená pracovní místa (NIP)	0	0	0	0
ostatní nástroje APZ	9	7	15	7
<b>rekvalifikace uchazečů a zájemců o zaměstnání</b>				
uchazeči a zájemci zařazení do rekvalifikací	0	0	0	0
uchazeči a zájemci zařazení do rekvalifikací - ESF <sup>1)</sup>	77	6	107	33
uchazeči a zájemci, kteří zahájili zvolenou rekvalifikaci	0	0	0	0
uchazeči a zájemci, kteří zahájili zvolenou rekvalifikaci - ESF <sup>1)</sup>	34	30	71	64
<b>Osoby podpořené v rámci APZ celkem</b>	<b>279</b>	<b>262</b>	<b>237</b>	<b>135</b>

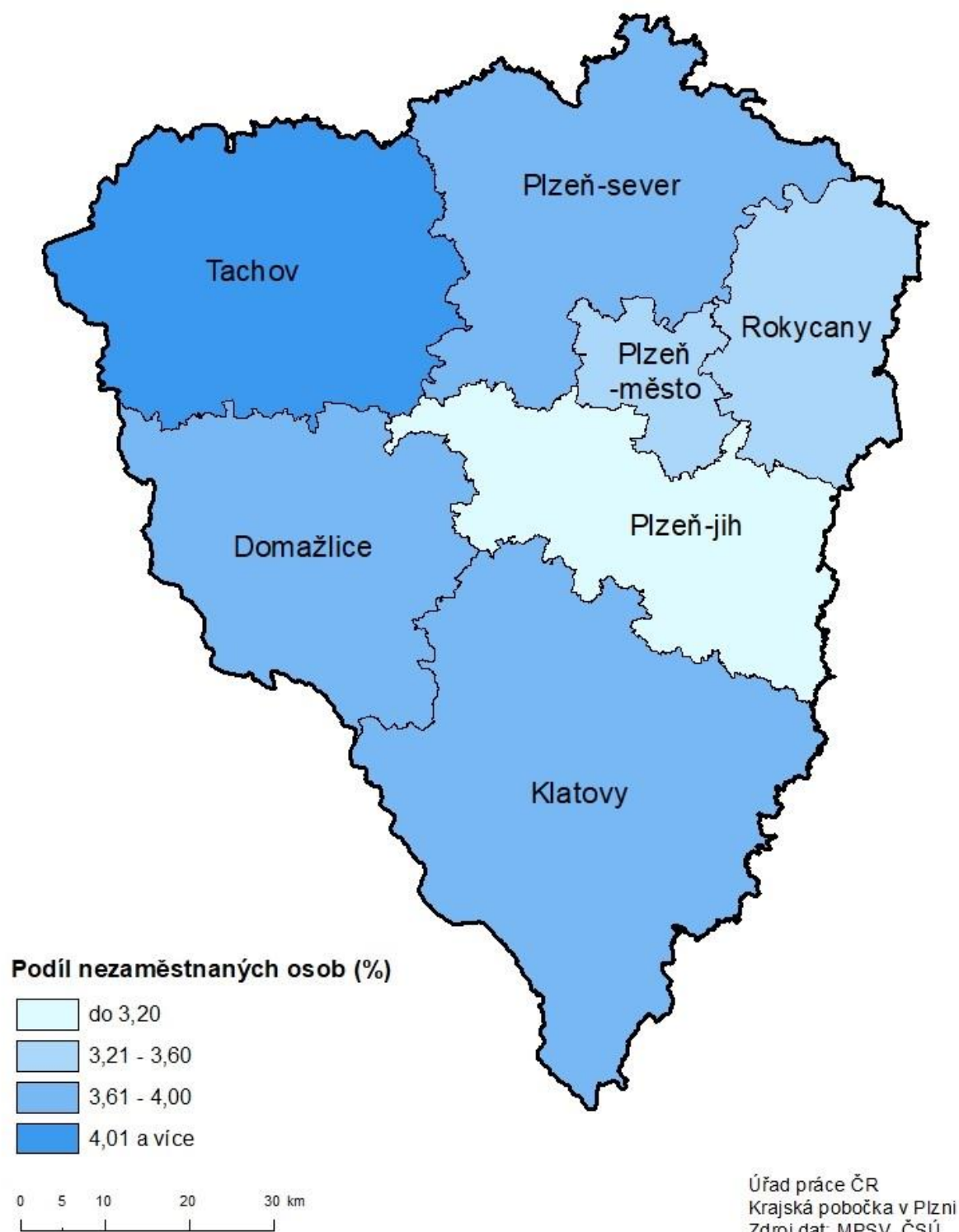
1) financováno převážně z Evropského sociálního fondu

Podrobnější statistické údaje o nástrojích APZ naleznete na stránkách Integrovaného portálu MPSV, v měsíčních statistikách nezaměstnanosti <https://www.mpsv.cz/web/cz/mesicni>.

### 3. MAPA – Podíl nezaměstnaných osob

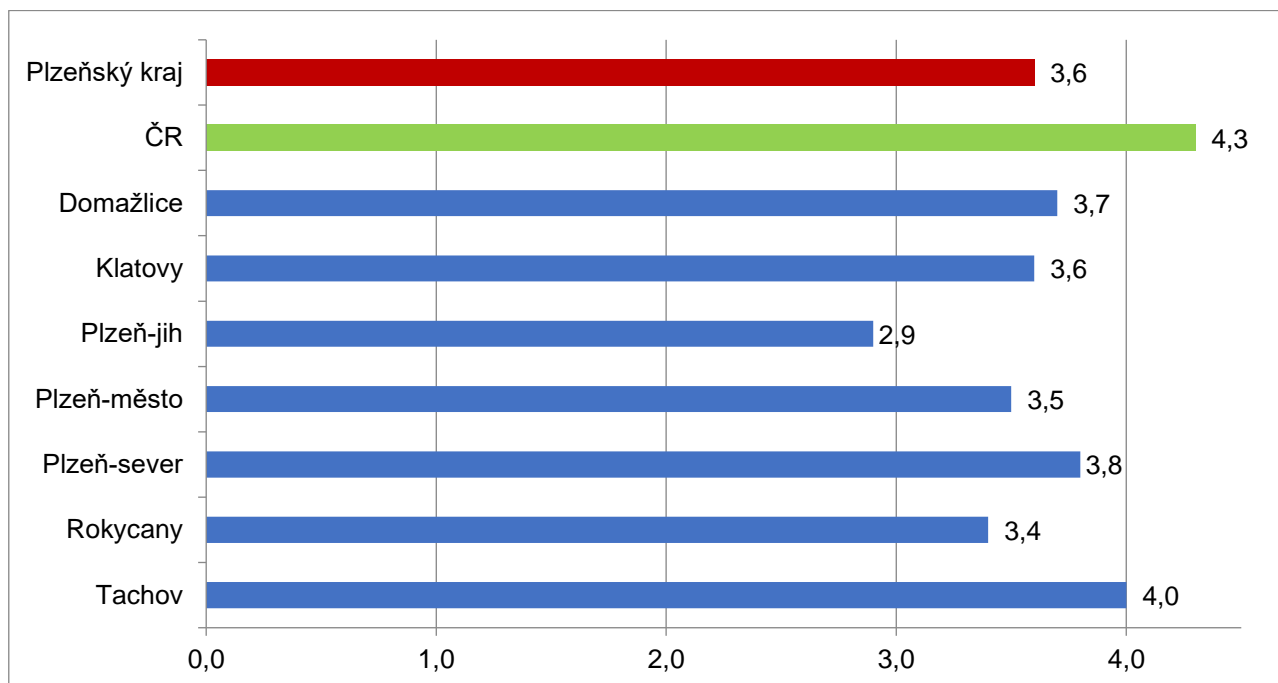
## PODÍL NEZAMĚŠTNANÝCH OSOB

okresy Plzeňského kraje, stav k 28. 2. 2021

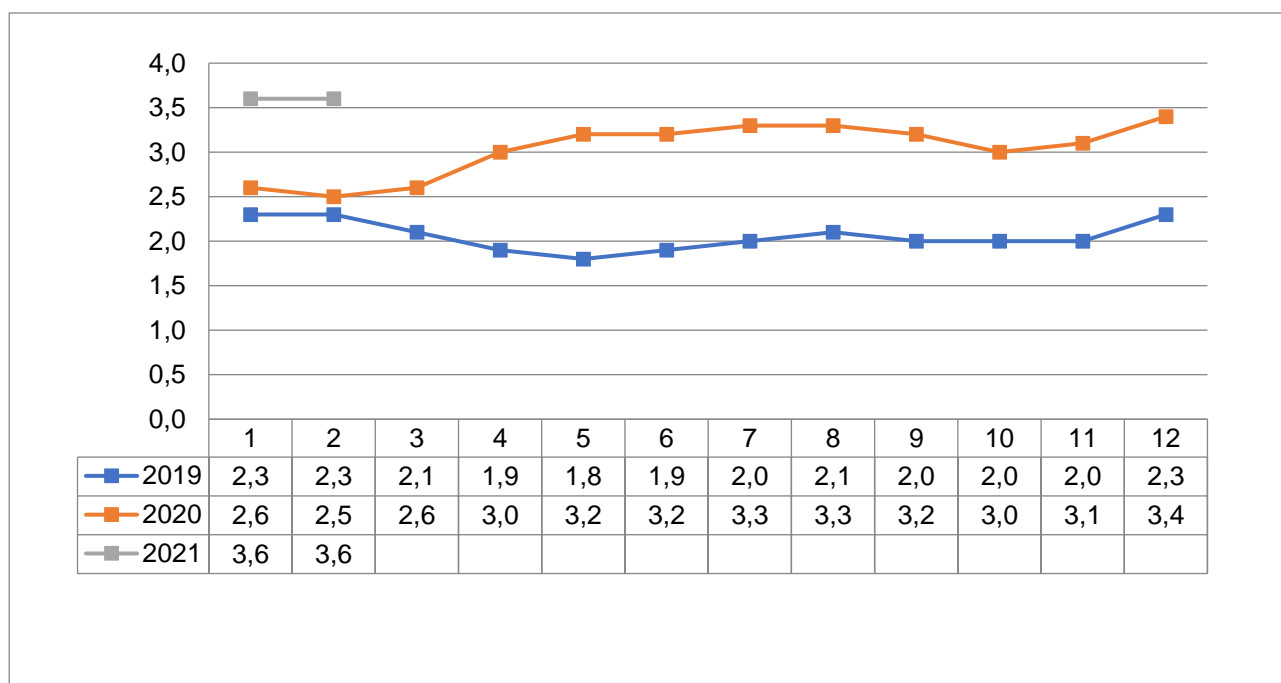


#### 4. GRAFY

##### 1. Podíl nezaměstnaných osob v okresech Plzeňského kraje a v ČR k 28. 2. 2021

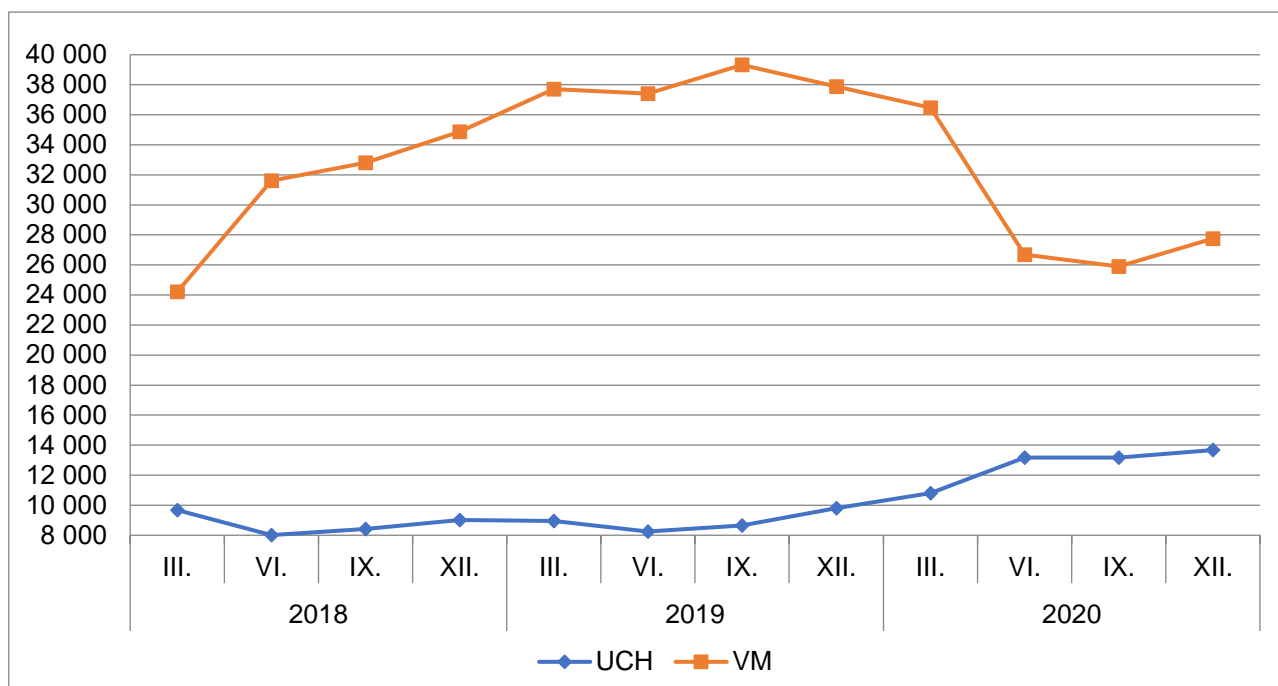


##### 2. Vývoj podílu nezaměstnaných v Plzeňském kraji v letech 2019 – 2021 v %

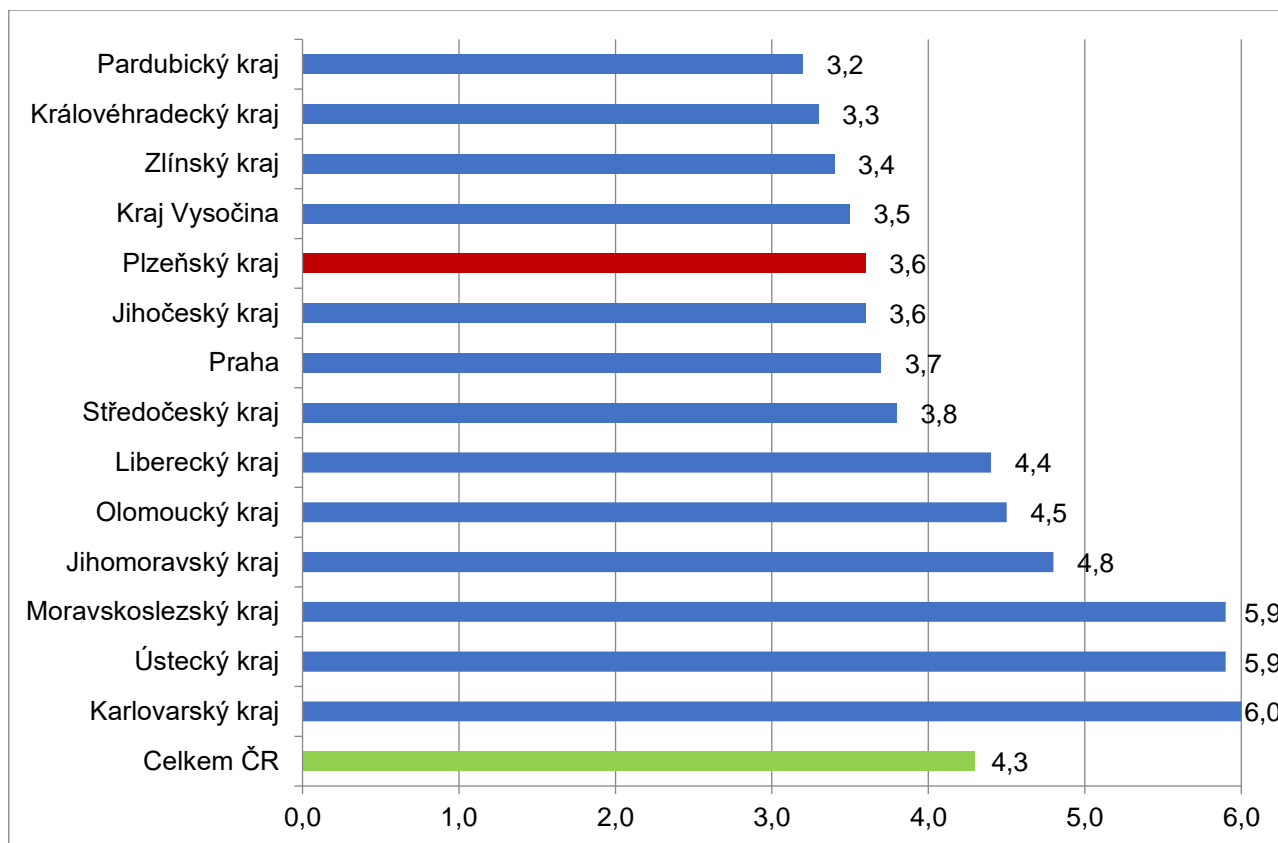




### 3. Vývoj počtu uchazečů a VPM v Plzeňském kraji v letech 2018 – 2020



### 4. Podíl nezaměstnaných osob v jednotlivých krajích ČR k 28. 2. 2021 v %







## 5. Setřídění okresů k 28. 2. 2021

	PNO v %		meziměs. přrůst./ úbytek nezam. v %		počet uchazečů na 1 VPM	
1	Karviná	8,8	Ústí nad Labem	4,4	Karviná	12,1
2	Bruntál	7,4	Jičín	4,1	Znojmo	5,7
3	Jeseník	7,3	Sokolov	3,9	Sokolov	5,6
4	Most	7,1	Rakovník	3,7	Jeseník	5,4
5	Znojmo	7,0	Trutnov	3,3	Ústí nad Labem	5,1
6	Ostrava-město	7,0	Litoměřice	3,3	Bruntál	4,9
7	Chomutov	6,8	Karviná	3,0	Most	4,8
8	Sokolov	6,7	Teplice	2,7	Děčín	4,6
9	Karlovy Vary	6,6	Jindřichův Hradec	2,6	Přerov	3,6
10	Děčín	6,2	Chomutov	2,5	Opava	3,2
11	Ústí nad Labem	6,1	Jablonec nad Nisou	2,5	Blansko	3,1
12	Louny	5,9	Most	2,4	Karlovy Vary	2,9
13	Hodonín	5,9	Karlovy Vary	2,3	Hodonín	2,9
14	Český Krumlov	5,5	Jeseník	2,1	Frydek-Místek	2,9
15	Brno-město	5,4	Mělník	2,1	Ostrava-město	2,9
16	Teplice	5,3	Česká Lípa	2,0	Šumperk	2,7
17	Přerov	5,2	Olomouc	1,9	Litoměřice	2,5
18	Příbram	5,1	<b>Plzeň-jih</b>	<b>1,9</b>	Žďár nad Sázavou	2,5
19	Kladno	5,0	Cheb	1,8	Kroměříž	2,3
20	Mělník	5,0	Vsetín	1,7	Louny	2,2
21	Nymburk	4,8	Svitavy	1,7	Jablonec nad Nisou	2,2
22	Semily	4,8	Liberec	1,3	Olomouc	2,1
23	Cheb	4,7	Semily	1,3	Třebíč	2,1
24	Šumperk	4,7	Písek	1,3	Trutnov	2,1
25	Liberec	4,6	Frydek-Místek	1,3	Teplice	1,9
26	Kolín	4,6	Ostrava-město	1,2	Břeclav	1,8
27	Třebíč	4,5	Kolín	1,1	Semily	1,7
28	Vsetín	4,4	Kladno	1,1	Nový Jičín	1,7
29	Břeclav	4,4	České Budějovice	1,1	Rakovník	1,7
30	Jablonec nad Nisou	4,3	Praha	1,0	Strakonice	1,6
31	Litoměřice	4,2	Příbram	1,0	Prostějov	1,6
32	Náchod	4,2	Děčín	0,9	Havlíčkův Brod	1,5
33	Olomouc	4,2	Bruntál	0,8	Česká Lípa	1,5
34	<b>Tachov</b>	<b>4,0</b>	Zlín	0,8	Kladno	1,5
35	Kutná Hora	4,0	Tábor	0,8	Cheb	1,5
36	Tábor	3,9	Beroun	0,8	Náchod	1,4
37	Nový Jičín	3,9	Šumperk	0,8	Vsetín	1,3
38	Rakovník	3,8	Kutná Hora	0,7	Jindřichův Hradec	1,3
39	Beroun	3,8	Praha-východ	0,7	Příbram	1,1
40	Trutnov	3,8	<b>Plzeň-sever</b>	<b>0,6</b>	Liberec	1,1
41	<b>Plzeň-sever</b>	<b>3,8</b>	Nový Jičín	0,6	Uherské Hradiště	1,0
42	Žďár nad Sázavou	3,8	Louny	0,5	Vyškov	1,0
43	Frydek-Místek	3,8	Chrudim	0,5	Zlín	1,0
44	Česká Lípa	3,7	Český Krumlov	0,3	Chrudim	0,9
45	<b>Domažlice</b>	<b>3,7</b>	Opava	0,2	Kolín	0,9
46	Chrudim	3,7	Brno-město	0,2	Kutná Hora	0,9
47	Strakonice	3,7	Benešov	0,2	Jihlava	0,9
48	Praha	3,7	Ústí nad Orlicí	0,1	Brno-město	0,9
49	<b>Klatovy</b>	<b>3,6</b>	Hodonín	0,0	Chomutov	0,9
50	<b>Plzeň-město</b>	<b>3,5</b>	<b>Domažlice</b>	<b>-0,1</b>	Hradec Králové	0,9
51	Jihlava	3,5	<b>Klatovy</b>	<b>-0,1</b>	Jičín	0,9
52	Opava	3,5	Prostějov	-0,3	České Budějovice	0,9
53	Svitavy	3,5	Žďár nad Sázavou	-0,3	Nymburk	0,8
54	<b>Rokycany</b>	<b>3,4</b>	Břeclav	-0,3	Benešov	0,8
55	Hradec Králové	3,4	Praha-západ	-0,3	Svitavy	0,8
56	Brno-venkov	3,4	Přerov	-0,4	Ústí nad Orlicí	0,8
57	Blansko	3,4	Prachatice	-0,5	<b>Plzeň-sever</b>	<b>0,8</b>
58	Kroměříž	3,3	Nymburk	-0,5	<b>Klatovy</b>	<b>0,8</b>
59	Jindřichův Hradec	3,3	Třebíč	-0,5	Tábor	0,8
60	České Budějovice	3,2	Vyškov	-0,6	Písek	0,8
61	Prachatice	3,1	Rychnov nad Kněžnou	-0,7	Brno-venkov	0,7
62	Uherské Hradiště	3,1	Kroměříž	-0,8	Mělník	0,7
63	Písek	3,1	<b>Plzeň-město</b>	<b>-0,9</b>	Prachatice	0,7
64	Prostějov	3,1	Pelhřimov	-1,0	<b>Plzeň-město</b>	<b>0,6</b>
65	Havlíčkův Brod	3,0	Pardubice	-1,0	<b>Rokycany</b>	<b>0,6</b>
66	Vyškov	3,0	Brno-venkov	-1,0	Beroun	0,6
67	Zlín	3,0	Náchod	-1,3	Český Krumlov	0,6
68	Praha-západ	3,0	Hradec Králové	-1,4	<b>Domažlice</b>	<b>0,5</b>
69	Pardubice	2,9	Havlíčkův Brod	-1,4	Praha-západ	0,5
70	<b>Plzeň-jih</b>	<b>2,9</b>	Znojmo	-1,5	Rychnov nad Kněžnou	0,5
71	Ústí nad Orlicí	2,8	Mladá Boleslav	-1,6	Praha	0,4
72	Benešov	2,7	Strakonice	-1,8	Pelhřimov	0,4
73	Jičín	2,5	Blansko	-2,0	<b>Plzeň-jih</b>	<b>0,3</b>
74	Mladá Boleslav	2,2	<b>Rokycany</b>	<b>-2,2</b>	Pardubice	0,3
75	Praha-východ	2,2	Uherské Hradiště	-2,3	Mladá Boleslav	0,2
76	Pelhřimov	2,1	Jihlava	-2,4	<b>Tachov</b>	<b>0,2</b>
77	Rychnov nad Kněžnou	2,0	<b>Tachov</b>	<b>-2,5</b>	Praha-východ	0,1
	Celkem ČR	4,3		0,8	Celkem ČR	0,9