



# Úřad práce ČR

Krajská pobočka Úřadu práce ČR v Plzni

**Měsíční statistická zpráva**

**červenec 2021**

Zprávu předkládá:

**Bc. Lenka Pavlíčková**

vedoucí Oddělení zaměstnanosti

<https://www.uradprace.cz/web/cz/statistiky-plk>

**Plzeň 2021**



## **Informace o nezaměstnanosti v Plzeňském kraji k 31. 7. 2021**

*V tomto měsíci celkový počet uchazečů o zaměstnání klesl na 11 910, počet hlášených volných pracovních míst se snížil na 32 375 a podíl nezaměstnaných osob zůstal na 2,9 %.*

K 31. 7. 2021 evidoval Úřad práce ČR (ÚP ČR), Krajská pobočka v Plzni celkem 11 910 uchazečů o zaměstnání. Jejich počet byl o 148 nižší než na konci předchozího měsíce, ve srovnání se stejným obdobím minulého roku je nižší o 1 643 osob. Z tohoto počtu bylo 10 856 dosažitelných uchazečů o zaměstnání ve věku 15-64 let. Bylo to o 75 méně než na konci předchozího měsíce. Ve srovnání se stejným obdobím minulého roku byl jejich počet nižší o 1 758 osob.

V průběhu měsíce bylo nově zaevidováno 1 608 osob. Ve srovnání s minulým měsícem to bylo více o 155 osob a v porovnání se stejným obdobím předchozího roku méně o 678 osob.

Z evidence během měsíce odešlo celkem 1 756 uchazečů (ukončená evidence, vyřazení uchazeči). Bylo to o 427 osob méně než v předchozím měsíci a o 148 osob méně než ve stejném měsíci minulého roku. Do zaměstnání z nich ve sledovaném měsíci nastoupilo 1 093, tj. o 400 méně než v předchozím měsíci a o 367 méně než ve stejném měsíci minulého roku, 663 uchazečů bylo vyřazeno bez umístění.

Meziměsíční pokles nezaměstnaných byl zaznamenán v šesti okresech, nejvíce pak v okresech Klatovy (- 2,8 %) a Plzeň-sever (- 2,3 %). Meziměsíční nárůst nezaměstnaných byl zaznamenán pouze v okrese Tachov (+ 1,6 %).

Ke konci měsíce bylo evidováno na ÚP ČR, Krajské pobočce v Plzni 6 533 žen. Jejich podíl na celkovém počtu uchazečů činil 54,9 %. V evidenci bylo 2 062 osob se zdravotním postižením, což představovalo 17,3 % z celkového počtu nezaměstnaných.

Ke konci tohoto měsíce bylo evidováno 374 absolventů škol všech stupňů vzdělání a mladistvých, jejich počet se ve srovnání s předchozím vzrostl o 4 osoby a ve srovnání se stejným měsícem minulého roku byl nižší o 84 osob. Na celkové nezaměstnanosti se podíleli 3,1 %.

Podporu v nezaměstnanosti pobíralo 3 923 uchazečů o zaměstnání, tj. 32,9 % všech uchazečů vedených v evidenci.

Podíl nezaměstnaných osob, tj. počet dosažitelných uchazečů o zaměstnání ve věku 15-64 let k obyvatelstvu stejného věku, k 31. 7. 2021 svoji hodnotu nezměnil a činil tak 2,9 %.



Podíl nezaměstnaných stejný, nebo vyšší než republikový průměr, nevykázal žádný okres. Nejnižší podíl nezaměstnaných byl zaznamenán v okrese Plzeň-jih (2,3 %). Podíl nezaměstnaných žen se zvýšil na 3,3 %, podíl nezaměstnaných mužů poklesl na 2,5 %.

Kraj evidoval k 31. 7. 2021 celkem 32 375 volných pracovních míst. Jejich počet byl o 657 nižší než v předchozím měsíci a o 4 703 vyšší než ve stejném měsíci minulého roku. Na jedno volné pracovní místo připadalo v průměru 0,4 uchazeče, z toho nejvíce v okresech Domažlice, Rokycany (shodně 0,6) a Plzeň-sever (0,7).

Z celkového počtu nahlášených volných míst bylo 897 vhodných pro osoby se zdravotním postižením (OZP), na jedno volné pracovní místo připadalo 2,3 osob se ZP. Volných pracovních míst pro absolventy a mladistvé bylo registrováno 7 385, na jedno volné místo připadalo 0,1 uchazečů této kategorie.

Z celkového počtu volných pracovních míst bylo 6 678 míst bez příznaku „pro cizince“. Na dalších 25 697 pozic pak mohli zaměstnavatelé přijímat také pracovníky ze zahraničí.

V rámci aktivní politiky zaměstnanosti (APZ) bylo od počátku roku 2021 prostřednictvím příspěvků APZ podpořeno 901 osob, z toho bylo zařazeno 383 osob do rekvalifikačních kurzů.

Informace o vývoji nezaměstnanosti v ČR v elektronické formě jsou zveřejněny na internetové adrese <https://www.mpsv.cz/web/cz/statistiky>.

**1. Základní charakteristika vývoje nezaměstnanosti a volných pracovních míst v Plzeňském kraji**

Tabulka č. 1 - Vývoj nezaměstnanosti

ukazatel (celkový počet)		stav k		
		31.7.2020	30.6.2021	31.7.2021
evidovaní uchazeči o zaměstnání		13 553	12 058	11 910
- z toho	ženy	6 931	6 492	6 533
	absolventi a mladiství	458	370	374
	uchazeči se zdravotním postižením	1 979	2 133	2 062
uchazeči s nárokem na Pvn		5 367	3 851	3 923
podíl nezaměstnaných osob v %		3,3	2,9	2,9
volná pracovní místa		27 672	33 032	32 375
počet uchazečů na 1 volné pracovní místo		0,5	0,4	0,4

Tabulka č. 2 - Tok nezaměstnanosti

Ukazatel	Počet uchazečů ve sledovaném měsíci		
	červenec 2020	červen 2020	červenec 2021
	nově evidovaní uchazeči o zaměstnání	2 286	1 453
uchazeči s ukončenou evidencí a vyřazení	1 904	2 183	1 756
- z toho umístění celkem	1 460	1 493	1 093
- z toho umístění úřadem práce	424	558	383

Tabulka č. 3 - Nezaměstnanost v okresech k 31. 7. 2021

Okres	Počet nezaměstnaných		Volná pracovní místa	Počet uchazečů na 1 VPM	Podíl nezaměstnaných osob [%]
	Celkem	z toho ženy			
Domažlice	1 367	750	2 337	0,6	3,3
Klatovy	1 433	818	3 262	0,4	2,4
Plzeň-město	3 982	2 205	9 371	0,4	2,9
Plzeň-jih	1 057	583	4 505	0,2	2,3
Plzeň-sever	1 705	912	2 559	0,7	2,9
Rokycany	1 084	626	1 696	0,6	3,2
Tachov	1 282	639	8 645	0,1	3,3
Plzeňský kraj	11 910	6 533	32 375	0,4	2,9
Česká republika	272 178	144 834	358 152	0,8	3,7



## 2. Nástroje aktivní politiky zaměstnanosti v Plzeňském kraji

Tabulka č. 4 – Osoby podpořené v rámci APZ a rekvalifikace uchazečů a zájemců o zaměstnání

ukazatel (celkový počet)	Stav k		Celkem od počátku roku do	
	31. 7. 2020	31. 7. 2021	31. 7. 2020	31. 7. 2021
<b>osoby podpořené v rámci APZ</b>				
veřejně prospěšné práce (VPP)	83	201	87	206
veřejně prospěšné práce (VPP) - ESF <sup>1)</sup>	235	126	237	132
společensky účelná prac. místa (SÚPM)	6	36	6	40
společensky účelná prac. místa (SÚPM)-ESF <sup>1)</sup>	76	102	66	86
SÚPM - samostatně výděleč. činnost (SVČ)	22	31	12	22
SÚPM - samostatně výděleč. činnost (SVČ)-ESF <sup>1)</sup>	0	0	0	0
zřízení pracovního místa pro OZP (bez SVČ)	31	23	18	2
zřízení pracovního místa pro OZP - SVČ	0	0	0	0
vytvořená pracovní místa (NIP)	0	2	0	2
ostatní nástroje APZ	9	11	31	28
<b>rekvalifikace uchazečů a zájemců o zaměstnání</b>				
uchazeči a zájemci zařazení do rekvalifikací	0	0	0	1
uchazeči a zájemci zařazení do rekvalifikací - ESF <sup>1)</sup>	13	11	177	134
uchazeči a zájemci, kteří zahájili zvolenou rekvalifikaci	0	0	0	0
uchazeči a zájemci, kteří zahájili zvolenou rekvalifikaci - ESF <sup>1)</sup>	16	15	186	248
<b>Osoby podpořené v rámci APZ celkem</b>	<b>491</b>	<b>558</b>	<b>820</b>	<b>901</b>

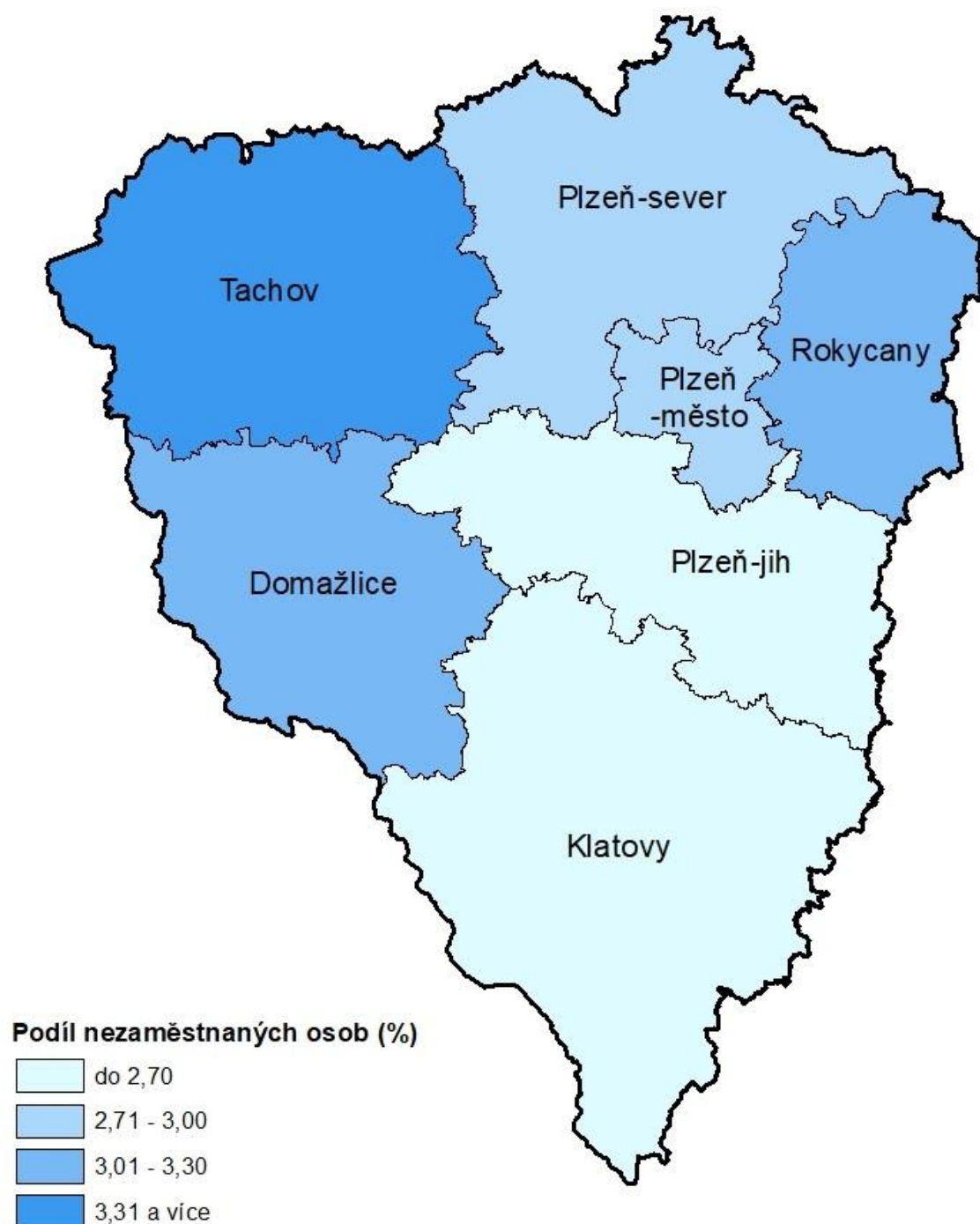
1) financováno převážně z Evropského sociálního fondu

Podrobnější statistické údaje o nástrojích APZ naleznete na stránkách Integrovaného portálu MPSV, v měsíčních statistikách nezaměstnanosti <https://www.mpsv.cz/web/cz/mesicni>.

### 3. MAPA – Podíl nezaměstnaných osob

## PODÍL NEZAMĚSTNANÝCH OSOB

okresy Plzeňského kraje, stav k 31. 7. 2021



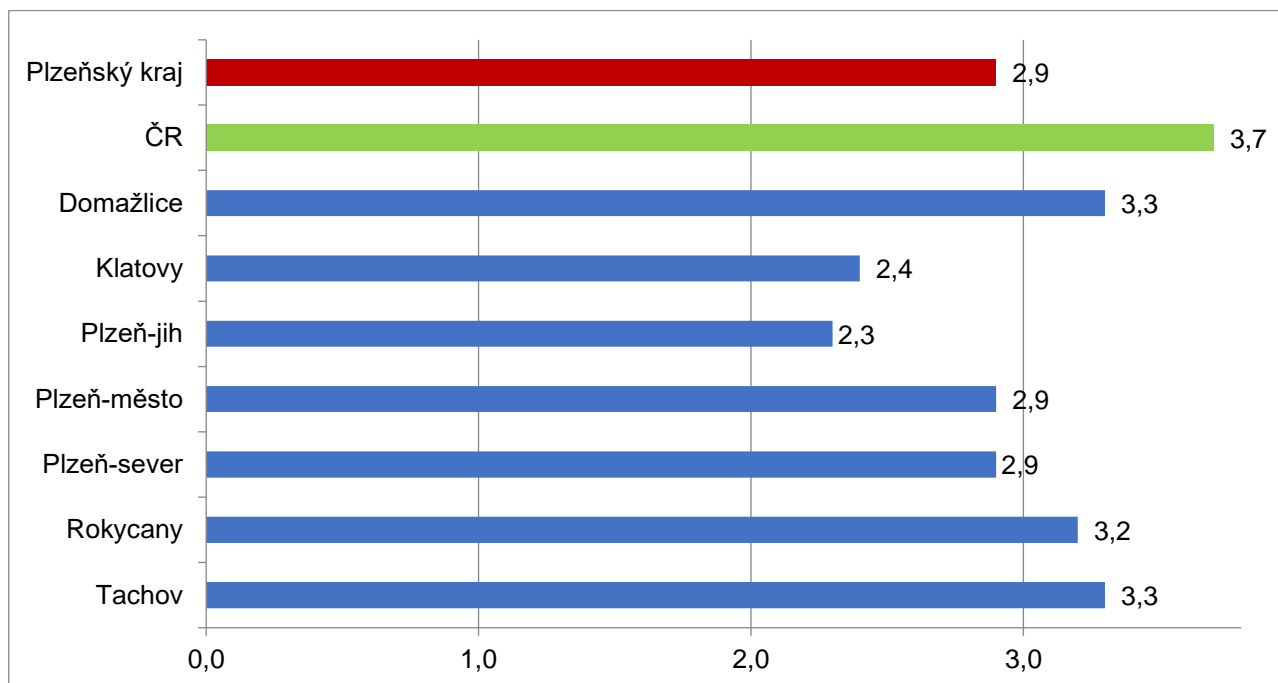
0 5 10 20 30 km

Úřad práce ČR  
Krajská pobočka v Plzni  
Zdroj dat: MPSV, ČSÚ

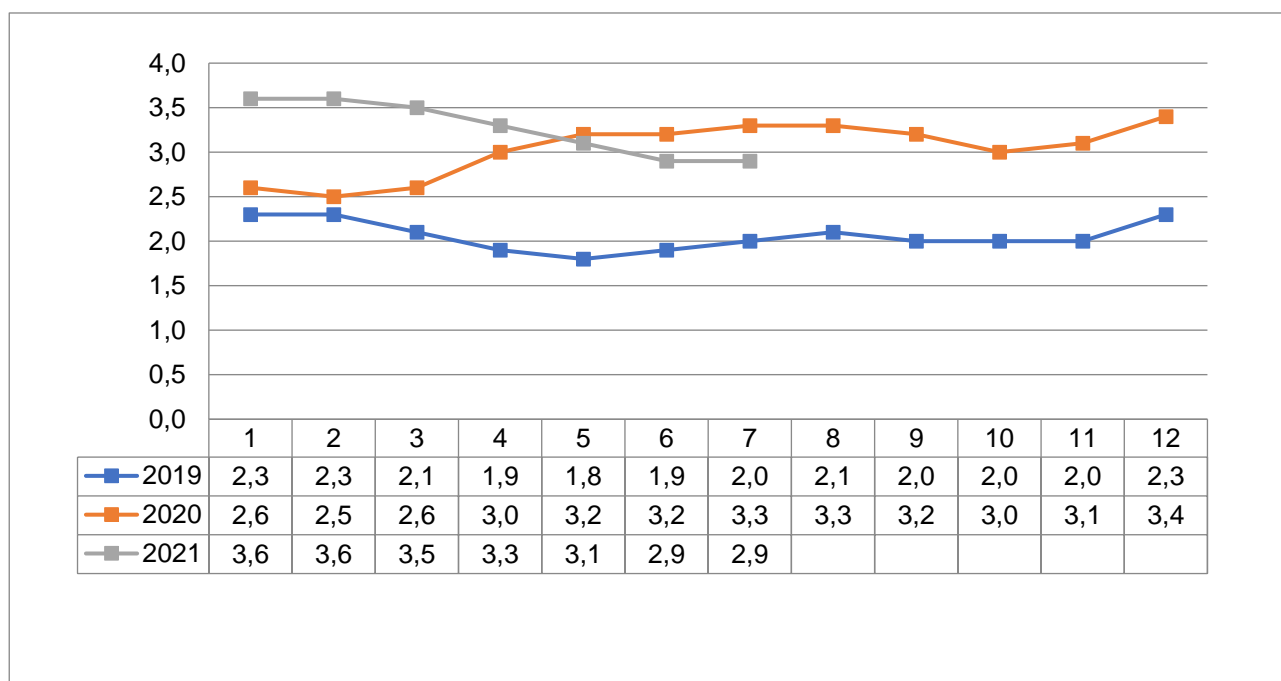


#### 4. GRAFY

##### 1. Podíl nezaměstnaných osob v okresech Plzeňského kraje a v ČR k 31. 7. 2021

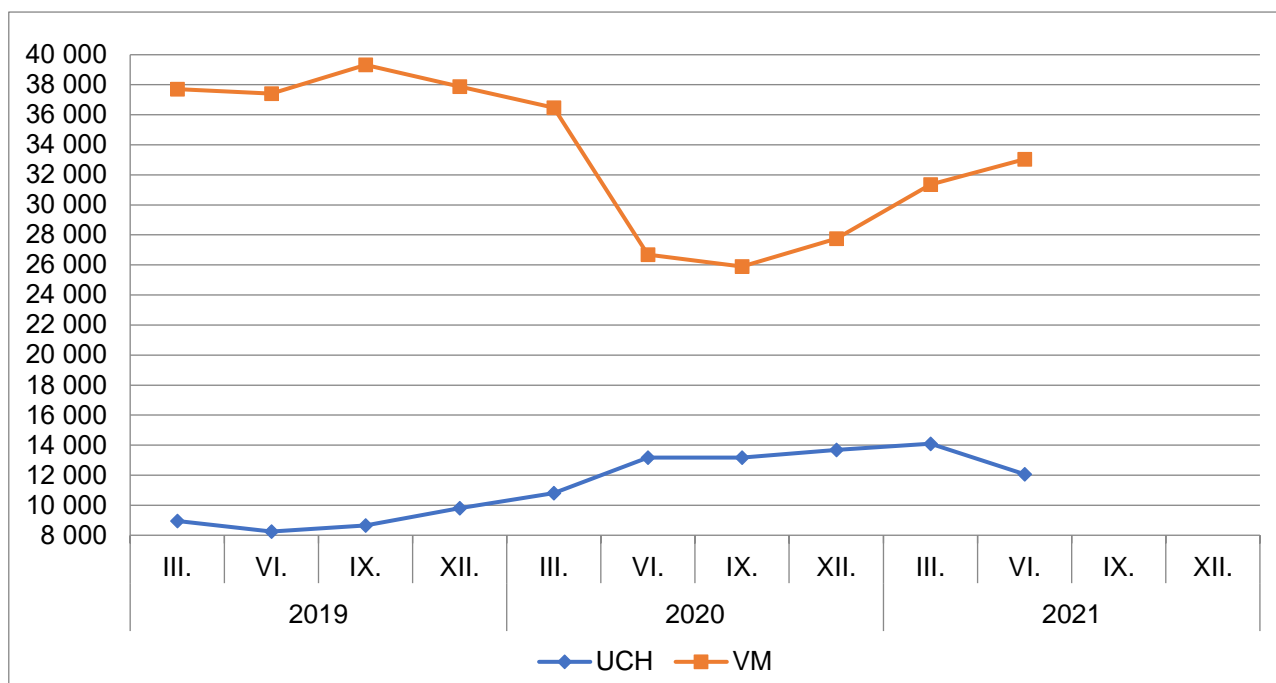


##### 2. Vývoj podílu nezaměstnaných v Plzeňském kraji v letech 2019 – 2021 v %

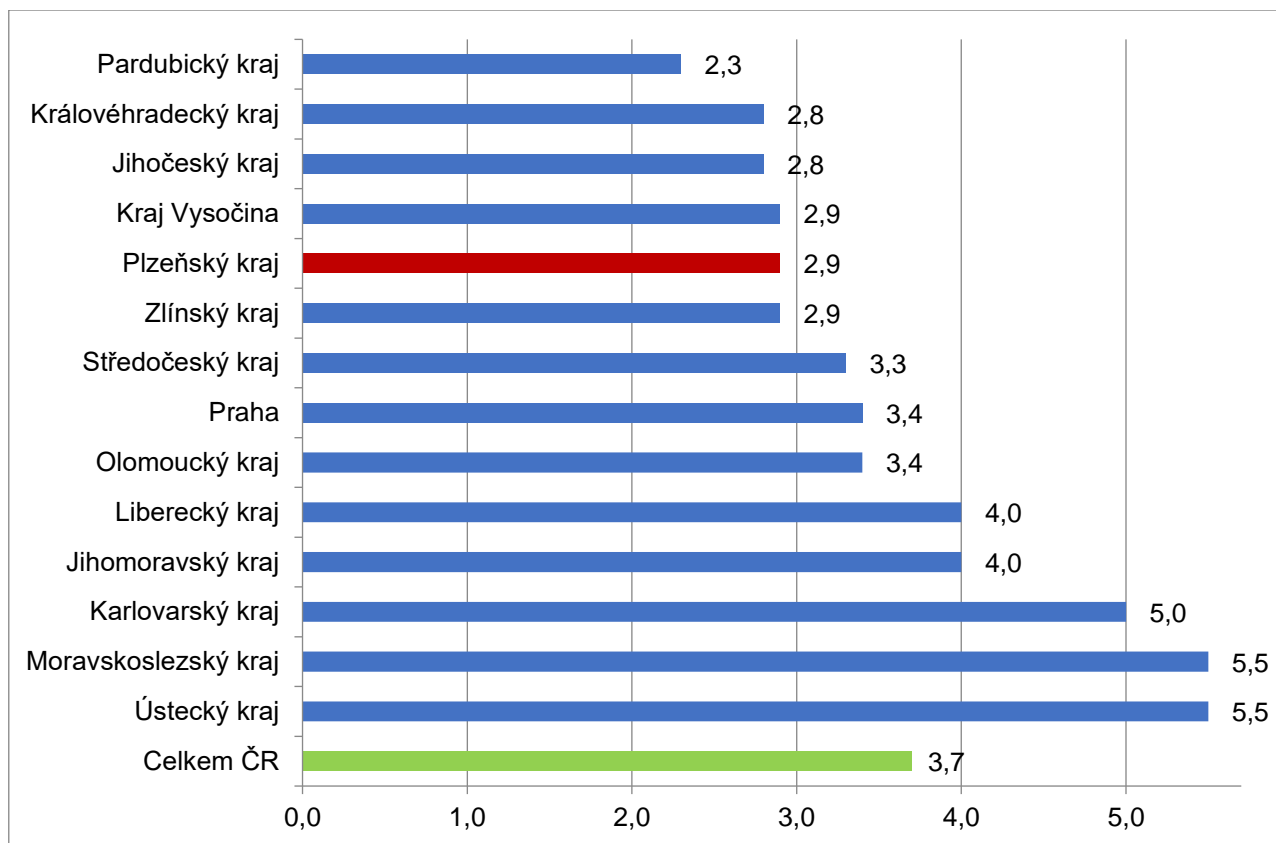




### 3. Vývoj počtu uchazečů a VPM v Plzeňském kraji v letech 2019 – 2021



### 4. Podíl nezaměstnaných osob v jednotlivých krajích ČR k 31. 7. 2021 v %







## 5. Setřídění okresů k 31. 7. 2021

	PNO v %		meziměs. přírůst./ úbytek nezam. v %		počet uchazečů na 1 VPM	
1	Karviná	9,0	Pelhřimov	4,5	Karviná	10,4
2	Most	7,1	Jihlava	4,4	Most	4,8
3	Ostrava-město	6,7	Žďár nad Sázavou	2,9	Ústí nad Labem	4,8
4	Ústí nad Labem	6,3	Blansko	2,8	Sokolov	4,8
5	Chomutov	6,1	Havlíčkův Brod	2,6	Bruntál	3,8
6	Sokolov	5,8	Mladá Boleslav	2,1	Děčín	2,9
7	Louny	5,7	Brno-venkov	2,1	Ostrava-město	2,9
8	Bruntál	5,7	Třebíč	2,0	Znojmo	2,6
9	Karlovy Vary	5,3	Vyškov	1,7	Hodonín	2,5
10	Děčín	5,2	Uherské Hradiště	1,7	Přerov	2,5
11	Brno-město	5,0	Liberec	1,7	Jeseník	2,2
12	Hodonín	4,9	Nový Jičín	1,6	Frydek-Místek	2,2
13	Kladno	4,9	<b>Tachov</b>	<b>1,6</b>	Louny	2,0
14	Znojmo	4,7	Kutná Hora	1,6	Opava	1,9
15	Liberec	4,6	Frydek-Místek	1,4	Blansko	1,9
16	Teplice	4,6	Opava	1,2	Šumperk	1,9
17	Mělník	4,6	Nymburk	1,2	Karlovy Vary	1,8
18	Přerov	4,5	České Budějovice	0,9	Jablonec nad Nisou	1,8
19	Nymburk	4,3	Náchod	0,9	Litoměřice	1,8
20	Příbram	4,1	Hradec Králové	0,8	Žďár nad Sázavou	1,7
21	Český Krumlov	4,1	Písek	0,7	Třebíč	1,7
22	Kolín	4,1	Brno-město	0,7	Teplice	1,6
23	Jablonec nad Nisou	4,0	Rakovník	0,5	Trutnov	1,5
24	Cheb	3,8	Ostrava-město	0,5	Kroměříž	1,4
25	Semily	3,8	Kladno	0,5	Kladno	1,4
26	Jeseník	3,8	Louny	0,5	Olomouc	1,4
27	Vsetín	3,7	Svitavy	0,4	Nový Jičín	1,3
28	Šumperk	3,6	Zlín	0,4	Česká Lípa	1,3
29	Tábor	3,5	Rychnov nad Kněžnou	0,3	Rakovník	1,2
30	Třebíč	3,5	Břeclav	0,3	Semily	1,2
31	Náchod	3,4	Beroun	0,1	Břeclav	1,1
32	Praha	3,4	Praha	0,0	Vsetín	1,1
33	Beroun	3,4	Karviná	0,0	Náchod	1,0
34	Litoměřice	3,4	Bruntál	0,0	Havlíčkův Brod	1,0
35	<b>Tachov</b>	<b>3,3</b>	Strakonice	-0,1	Chomutov	1,0
36	<b>Domažlice</b>	<b>3,3</b>	Mělník	-0,1	Liberec	0,9
37	Nový Jičín	3,3	Tábor	-0,1	Strakonice	0,9
38	Olomouc	3,2	Benešov	-0,1	Prostějov	0,9
39	<b>Rokycany</b>	<b>3,2</b>	Ústí nad Labem	-0,2	Uherské Hradiště	0,9
40	Rakovník	3,2	Semily	-0,4	Brno-venkov	0,8
41	Trutnov	3,2	Hodonín	-0,5	Cheb	0,8
42	Žďár nad Sázavou	3,2	<b>Plzeň-město</b>	<b>-0,5</b>	Vyškov	0,8
43	Frydek-Místek	3,1	Kroměříž	-0,6	Kolín	0,8
44	Blansko	3,1	Ústí nad Orlicí	-0,6	Nymburk	0,8
45	Břeclav	3,1	Kolín	-0,7	Brno-město	0,8
46	Brno-venkov	3,1	Příbram	-0,8	České Budějovice	0,7
47	Kutná Hora	3,0	Pardubice	-0,9	Příbram	0,7
48	Hradec Králové	3,0	Teplice	-1,3	Hradec Králové	0,7
49	<b>Plzeň-město</b>	<b>2,9</b>	Vsetín	-1,4	<b>Plzeň-sever</b>	<b>0,7</b>
50	<b>Plzeň-sever</b>	<b>2,9</b>	<b>Rokycany</b>	<b>-1,4</b>	Kutná Hora	0,7
51	Česká Lípa	2,9	Znojmo	-1,4	Zlín	0,6
52	České Budějovice	2,9	Trutnov	-1,5	Mělník	0,6
53	Opava	2,8	Jablonec nad Nisou	-1,8	<b>Rokycany</b>	<b>0,6</b>
54	Kroměříž	2,8	Chrudim	-1,8	Tábor	0,6
55	Jihlava	2,8	Olomouc	-1,9	Jindřichův Hradec	0,6
56	Havlíčkův Brod	2,7	<b>Plzeň-jih</b>	<b>-1,9</b>	Ústí nad Orlicí	0,6
57	Zlín	2,7	<b>Domažlice</b>	<b>-2,0</b>	Písek	0,6
58	Uherské Hradiště	2,5	Šumperk	-2,2	<b>Domažlice</b>	<b>0,6</b>
59	Chrudim	2,5	Most	-2,2	Jičín	0,6
60	Strakonice	2,5	<b>Plzeň-sever</b>	<b>-2,3</b>	Jihlava	0,6
61	Vyškov	2,5	Přerov	-2,4	Chrudim	0,5
62	Praha-západ	2,4	Prostějov	-2,4	Praha-západ	0,5
63	<b>Klatovy</b>	<b>2,4</b>	Česká Lípa	-2,4	Benešov	0,5
64	Písek	2,4	Děčín	-2,5	Beroun	0,5
65	Ústí nad Orlicí	2,3	<b>Klatovy</b>	<b>-2,8</b>	Svitavy	0,5
66	<b>Plzeň-jih</b>	<b>2,3</b>	Chomutov	-2,9	<b>Klatovy</b>	<b>0,4</b>
67	Pardubice	2,3	Litoměřice	-3,0	<b>Plzeň-město</b>	<b>0,4</b>
68	Prostějov	2,3	Český Krumlov	-3,1	Rychnov nad Kněžnou	0,4
69	Svitavy	2,3	Cheb	-3,3	Český Krumlov	0,4
70	Mladá Boleslav	2,0	Praha-západ	-3,4	Prachatice	0,4
71	Prachatice	2,0	Jičín	-3,7	Praha	0,3
72	Benešov	2,0	Praha-východ	-4,0	Pardubice	0,3
73	Jičín	1,8	Sokolov	-4,3	Pelhřimov	0,3
74	Praha-východ	1,8	Prachatice	-4,9	<b>Plzeň-jih</b>	<b>0,2</b>
75	Jindřichův Hradec	1,8	Karlovy Vary	-5,3	Mladá Boleslav	0,2
76	Rychnov nad Kněžnou	1,7	Jindřichův Hradec	-6,3	<b>Tachov</b>	<b>0,1</b>
77	Pelhřimov	1,7	Jeseník	-7,3	Praha-východ	0,1
	Celkem ČR	3,7	Celkem ČR	-0,4	Celkem ČR	0,8