



Úřad práce ČR

Krajská pobočka Úřadu práce ČR v Plzni

Měsíční statistická zpráva září 2021

Zprávu předkládá:

Bc. Lenka Pavlíčková

vedoucí Oddělení zaměstnanosti

<https://www.uradprace.cz/web/cz/statistiky-plk>

Plzeň 2021



Informace o nezaměstnanosti v Plzeňském kraji k 30. 9. 2021

V tomto měsíci celkový počet uchazečů o zaměstnání klesl na 11 493, počet hlášených volných pracovních míst se snížil na 32 016 a podíl nezaměstnaných osob stagnoval na 2,8 %.

K 30. 9. 2021 evidoval Úřad práce ČR (ÚP ČR), Krajská pobočka v Plzni celkem 11 493 uchazečů o zaměstnání. Jejich počet byl o 239 nižší než na konci předchozího měsíce, ve srovnání se stejným obdobím minulého roku je nižší o 1 680 osob. Z tohoto počtu bylo 10 382 dosažitelných uchazečů o zaměstnání ve věku 15-64 let. Bylo to o 303 méně než na konci předchozího měsíce. Ve srovnání se stejným obdobím minulého roku byl jejich počet nižší o 1 713 osob.

V průběhu měsíce bylo nově zaevidováno 2 238 osob. Ve srovnání s minulým měsícem to bylo více o 695 osob a v porovnání se stejným obdobím předchozího roku méně o 322 osob.

Z evidence během měsíce odešlo celkem 2 477 uchazečů (ukončená evidence, vyřazení uchazeči). Bylo to o 756 osob více než v předchozím měsíci a o 365 osob méně než ve stejném měsíci minulého roku. Do zaměstnání z nich ve sledovaném měsíci nastoupilo 1 784, tj. o 678 více než v předchozím měsíci a o 192 méně než ve stejném měsíci minulého roku, 693 uchazečů bylo vyřazeno bez umístění.

Meziměsíční pokles nezaměstnaných byl zaznamenán v pěti okresech, nejvíce pak v okresech Tachov (- 5,1 %) a Plzeň-město (- 4,3 %). Meziměsíční nárůst nezaměstnaných byl zaznamenán ve dvou okresech, Rokycany (+ 4,8 %) a Klatovy (+ 0,6 %).

Ke konci měsíce bylo evidováno na ÚP ČR, Krajské pobočce v Plzni 6 305 žen. Jejich podíl na celkovém počtu uchazečů činil 54,9 %. V evidenci bylo 2 023 osob se zdravotním postižením, což představovalo 17,6 % z celkového počtu nezaměstnaných.

Ke konci tohoto měsíce bylo evidováno 757 absolventů škol všech stupňů vzdělání a mladistvých, jejich počet ve srovnání s předchozím měsícem vzrostl o 306 osob a ve srovnání se stejným měsícem minulého roku byl nižší o 46 osob. Na celkové nezaměstnanosti se podíleli 6,6 %.

Podporu v nezaměstnanosti pobíralo 3 736 uchazečů o zaměstnání, tj. 32,5 % všech uchazečů vedených v evidenci.

Podíl nezaměstnaných osob, tj. počet dosažitelných uchazečů o zaměstnání ve věku 15-64 let k obyvatelstvu stejného věku, k 30. 9. 2021 svoji hodnotu nezměnil a činil tak 2,8 %.



Podíl nezaměstnaných stejný, nebo vyšší než republikový průměr, nevykázal žádný okres. Nejnižší podíl nezaměstnaných byl zaznamenán v okrese Plzeň-jih (2,3 %). Podíl nezaměstnaných žen se snížil na 3,1 %, podíl nezaměstnaných mužů zůstal na 2,4 %.

Kraj evidoval k 30. 9. 2021 celkem 32 016 volných pracovních míst. Jejich počet byl o 1 395 nižší než v předchozím měsíci a o 6 121 vyšší než ve stejném měsíci minulého roku. Na jedno volné pracovní místo připadalo v průměru 0,4 uchazeče, z toho nejvíce v okresech Domažlice, Plzeň-sever a Rokycany (shodně 0,6).

Z celkového počtu nahlášených volných míst bylo 900 vhodných pro osoby se zdravotním postižením (OZP), na jedno volné pracovní místo připadalo 2,2 osob se ZP. Volných pracovních míst pro absolventy a mladistvé bylo registrováno 7 159, na jedno volné místo připadalo 0,1 uchazečů této kategorie.

Z celkového počtu volných pracovních míst bylo 6 733 míst bez příznaku „pro cizince“. Na dalších 25 283 pozic pak mohli zaměstnavatelé přijímat také pracovníky ze zahraničí.

V rámci aktivní politiky zaměstnanosti (APZ) bylo od počátku roku 2021 prostřednictvím příspěvků APZ podpořeno 1 155 osob, z toho bylo zařazeno 548 osob do rekvalifikačních kurzů.

Informace o vývoji nezaměstnanosti v ČR v elektronické formě jsou zveřejněny na internetové adrese <https://www.mpsv.cz/web/cz/statistiky>.

**1. Základní charakteristika vývoje nezaměstnanosti a volných pracovních míst v Plzeňském kraji**

Tabulka č. 1 - Vývoj nezaměstnanosti

ukazatel (celkový počet)		stav k		
		30.9.2020	31.8.2021	30.9.2021
evidovaní uchazeči o zaměstnání		13 173	11 732	11 493
- z toho	ženy	6 766	6 503	6 305
	absolventi a mladiství	803	451	757
	uchazeči se zdravotním postižením	1 982	2 043	2 023
uchazeči s nárokem na Pvn		4 659	3 953	3 736
podíl nezaměstnaných osob v %		3,2	2,8	2,8
volná pracovní místa		25 895	33 411	32 016
počet uchazečů na 1 volné pracovní místo		0,5	0,4	0,4

Tabulka č. 2 - Tok nezaměstnanosti

Ukazatel	Počet uchazečů ve sledovaném měsíci		
	září 2020	srpen 2020	září 2021
nově evidovaní uchazeči o zaměstnání	2 560	1 543	2 238
uchazeči s ukončenou evidencí a vyřazení	2 842	1 721	2 477
- z toho umístění celkem	1 976	1 106	1 784
- z toho umístění úřadem práce	686	364	631

Tabulka č. 3 - Nezaměstnanost v okresech k 30. 9. 2021

Okres	Počet nezaměstnaných		Volná pracovní místa	Počet uchazečů na 1 VPM	Podíl nezaměstnaných osob [%]
	Celkem	z toho ženy			
Domažlice	1 327	720	2 212	0,6	3,2
Klatovy	1 441	787	3 702	0,4	2,4
Plzeň-město	3 708	2 091	8 713	0,4	2,7
Plzeň-jih	1 035	576	3 548	0,3	2,3
Plzeň-sever	1 638	876	2 574	0,6	2,8
Rokycany	1 126	649	2 044	0,6	3,3
Tachov	1 218	606	9 223	0,1	3,2
Plzeňský kraj	11 493	6 305	32 016	0,4	2,8
Česká republika	262 142	138 886	357 911	0,7	3,5



2. Nástroje aktivní politiky zaměstnanosti v Plzeňském kraji

Tabulka č. 4 – Osoby podpořené v rámci APZ a rekvalifikace uchazečů a zájemců o zaměstnání

ukazatel (celkový počet)	Stav k		Celkem od počátku roku do	
	30. 9. 2020	30. 9. 2021	30. 9. 2020	30. 9. 2021
osoby podpořené v rámci APZ				
veřejně prospěšné práce (VPP)	91	216	107	237
veřejně prospěšné práce (VPP) - ESF ¹⁾	235	122	244	138
společensky účelná prac. místa (SÚPM)	20	44	20	52
společensky účelná prac. místa (SÚPM)-ESF ¹⁾	80	114	83	111
SÚPM - samostatně výděleč. činnost (SVČ)	25	31	15	26
SÚPM - samostatně výděleč. činnost (SVČ)-ESF ¹⁾	0	0	0	0
zřízení pracovního místa pro OZP (bez SVČ)	28	18	18	2
zřízení pracovního místa pro OZP - SVČ	0	0	0	0
vytvořená pracovní místa (NIP)	0	8	0	8
ostatní nástroje APZ	10	12	34	33
rekvalifikace uchazečů a zájemců o zaměstnání				
uchazeči a zájemci zařazení do rekvalifikací	0	0	0	1
uchazeči a zájemci zařazení do rekvalifikací - ESF ¹⁾	90	66	281	209
uchazeči a zájemci, kteří zahájili zvolenou rekvalifikaci	0	0	0	0
uchazeči a zájemci, kteří zahájili zvolenou rekvalifikaci - ESF ¹⁾	37	44	260	338
Osoby podpořené v rámci APZ celkem	616	675	1 062	1 155

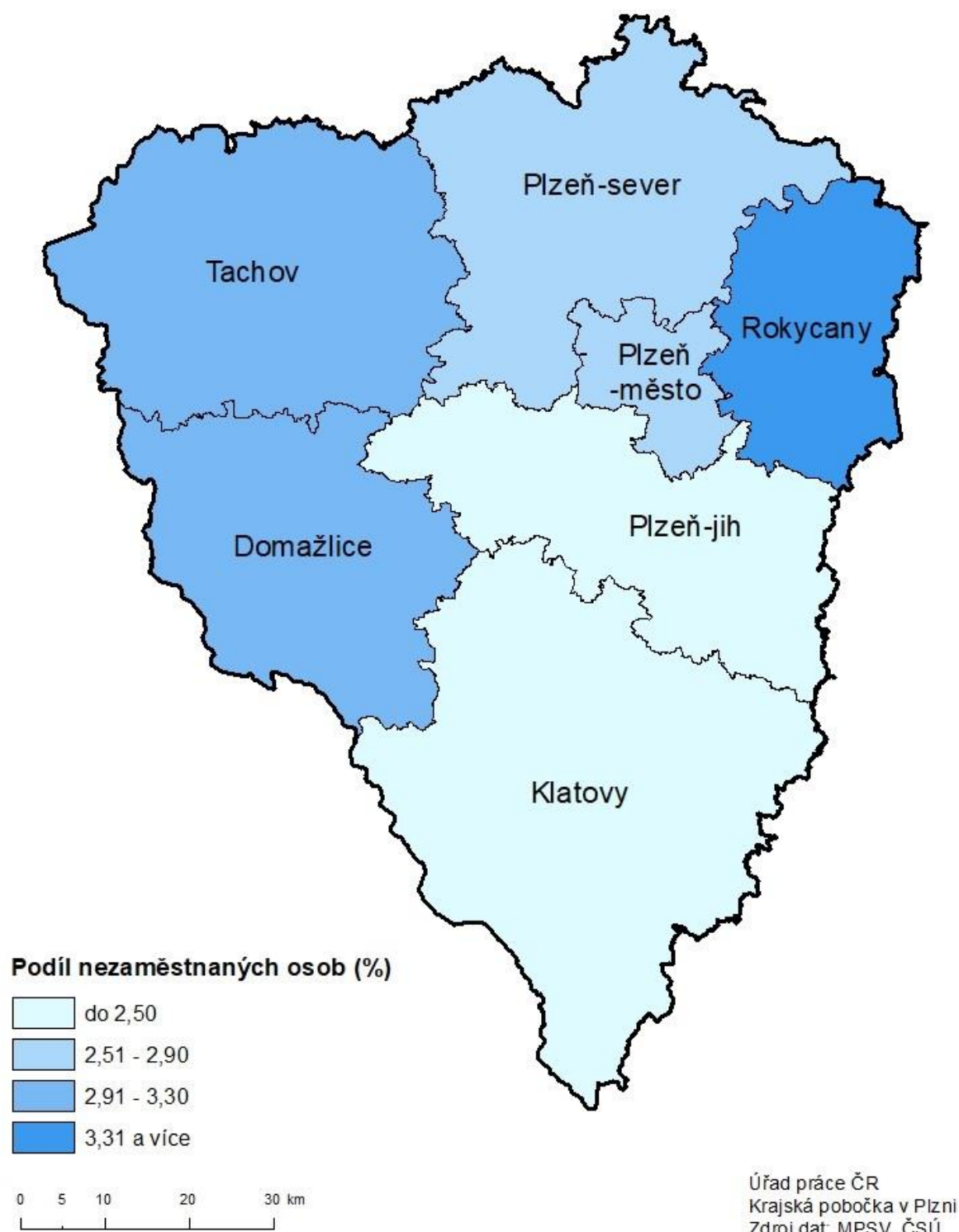
1) financováno převážně z Evropského sociálního fondu

Podrobnější statistické údaje o nástrojích APZ naleznete na stránkách Integrovaného portálu MPSV, v měsíčních statistikách nezaměstnanosti <https://www.mpsv.cz/web/cz/mesicni>.

3. MAPA – Podíl nezaměstnaných osob

PODÍL NEZAMĚŠTNANÝCH OSOB

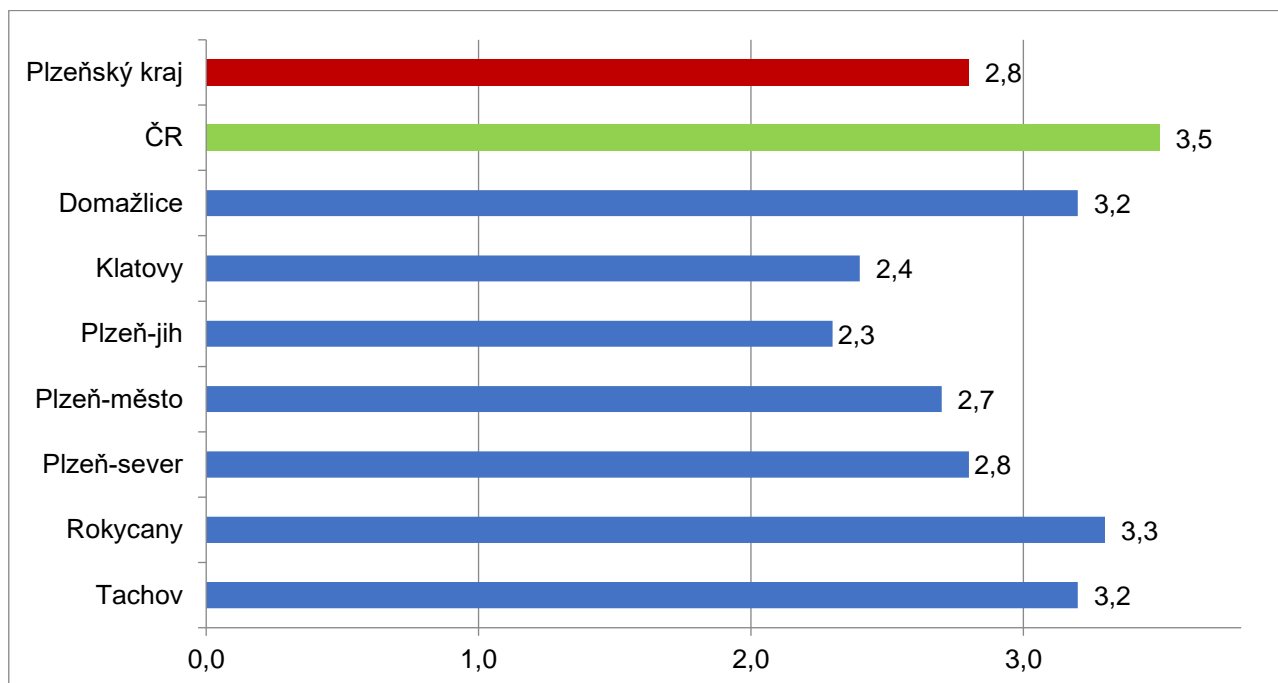
okresy Plzeňského kraje, stav k 30. 9. 2021



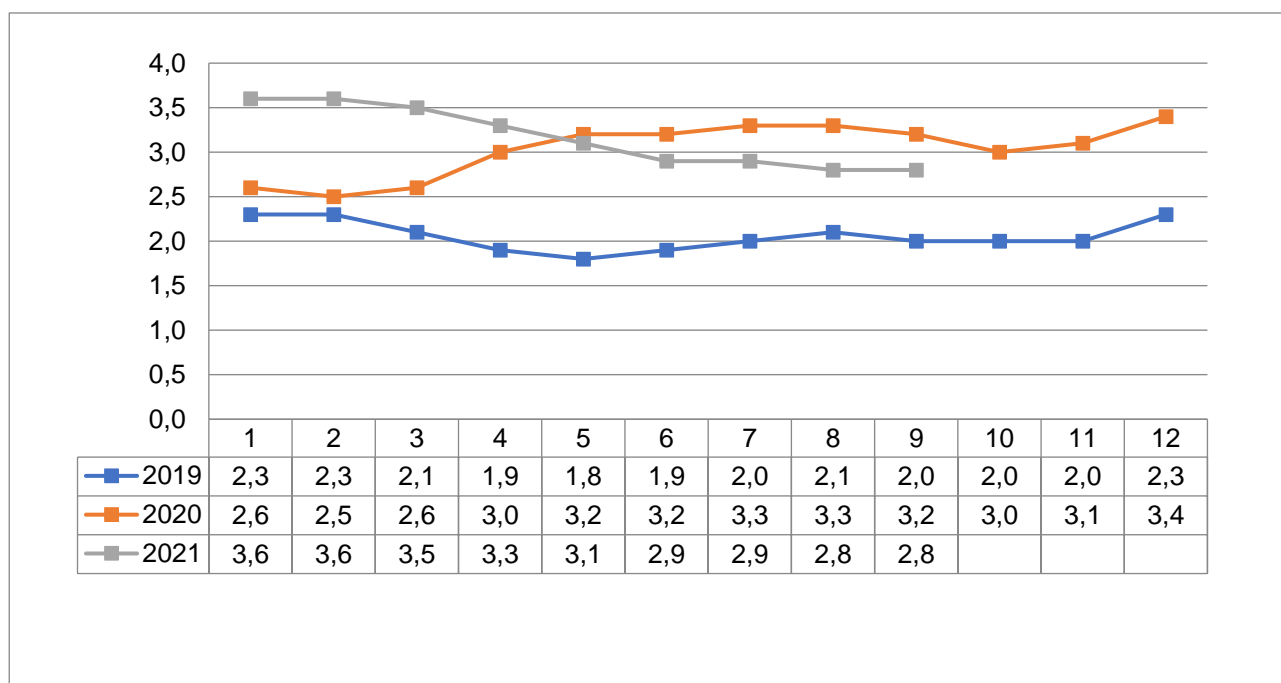


4. GRAFY

1. Podíl nezaměstnaných osob v okresech Plzeňského kraje a v ČR k 30. 9. 2021

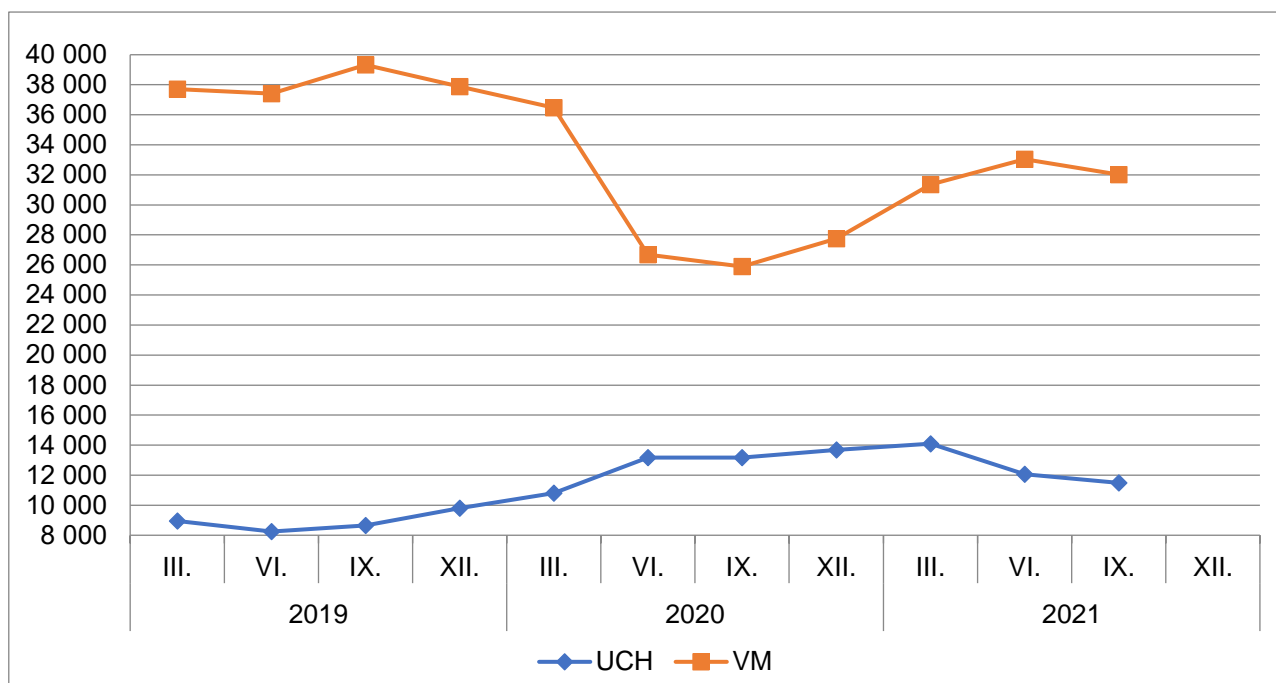


2. Vývoj podílu nezaměstnaných v Plzeňském kraji v letech 2019 – 2021 v %

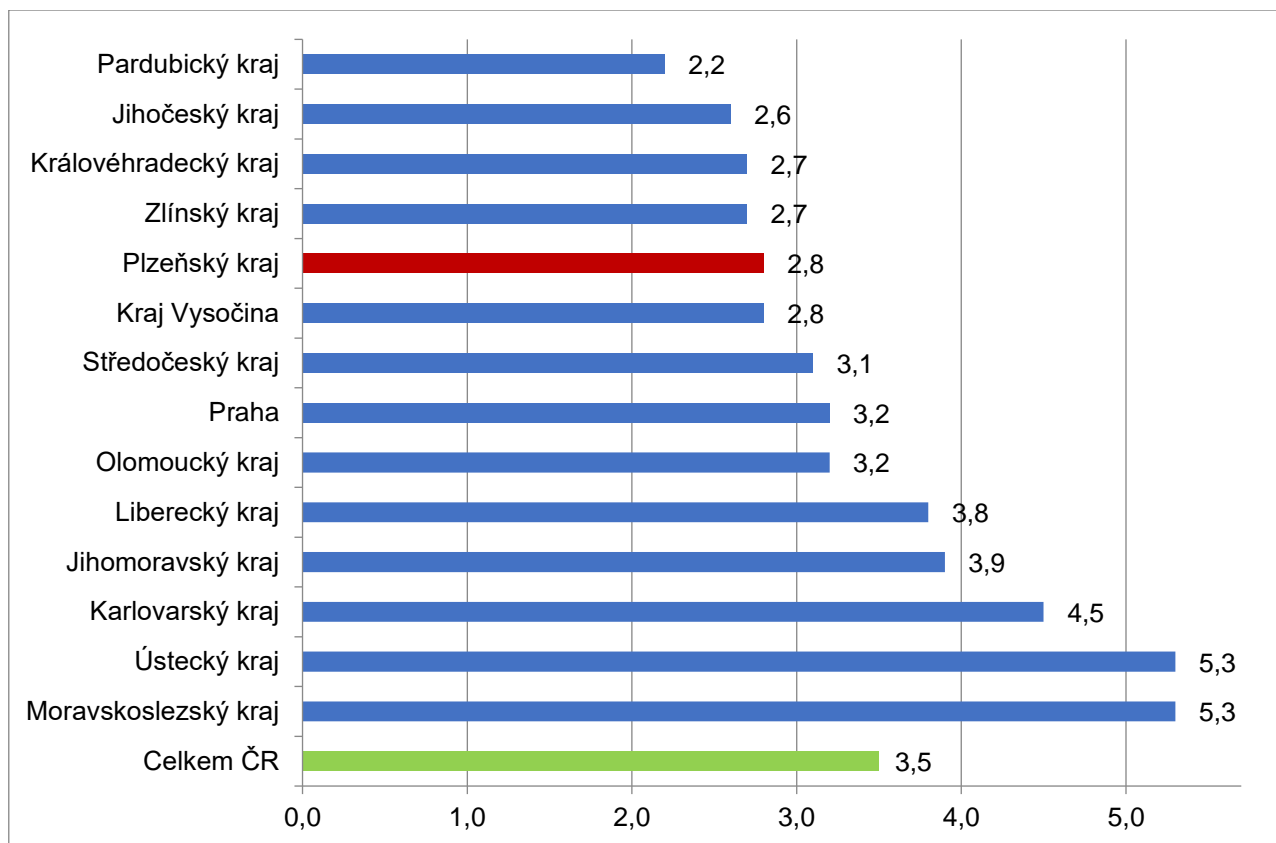




3. Vývoj počtu uchazečů a VPM v Plzeňském kraji v letech 2019 – 2021



4. Podíl nezaměstnaných osob v jednotlivých krajích ČR k 30. 9. 2021 v %





5. Setřídění okresů k 30. 9. 2021

	PNO v %		meziměs. přírůst./ úbytek nezam. v %		počet uchazečů na 1 VPM	
1	Karviná	8,9	Pelhřimov	10,1	Karviná	10,1
2	Most	6,8	Rokycany	4,8	Most	4,8
3	Ostrava-město	6,3	Mladá Boleslav	4,5	Ústí nad Labem	4,4
4	Ústí nad Labem	6,1	Louny	1,9	Sokolov	4,1
5	Chomutov	6,1	Prachatice	1,7	Bruntál	3,9
6	Louny	5,7	Jičín	1,5	Ostrava-město	2,6
7	Bruntál	5,7	Rychnov nad Kněžnou	1,4	Děčín	2,5
8	Sokolov	5,2	Jindřichův Hradec	1,0	Hodonín	2,4
9	Hodonín	4,8	Vyškov	1,0	Znojmo	2,4
10	Brno-město	4,8	Kutná Hora	0,6	Přerov	2,2
11	Děčín	4,8	Klatovy	0,6	Louny	2,2
12	Karlovy Vary	4,8	Trutnov	0,4	Blansko	2,1
13	Kladno	4,8	Ústí nad Labem	0,4	Opava	2,1
14	Znojmo	4,5	Bruntál	0,2	Jeseník	2,0
15	Mělník	4,4	Opava	0,0	Frydek-Místek	2,0
16	Teplice	4,4	Nový Jičín	-0,1	Jablonec nad Nisou	1,9
17	Liberec	4,3	Beroun	-0,1	Třebíč	1,9
18	Přerov	4,2	Kladno	-0,1	Litoměřice	1,7
19	Nymburk	4,2	Jablonec nad Nisou	-0,2	Karlovy Vary	1,6
20	Kolín	4,0	Česká Lípa	-0,3	Šumperk	1,6
21	Příbram	4,0	Náchod	-0,3	Teplice	1,6
22	Jablonec nad Nisou	3,9	Chomutov	-0,4	Žďár nad Sázavou	1,5
23	Český Krumlov	3,8	Mělník	-0,4	Česká Lípa	1,4
24	Semily	3,7	Most	-0,4	Kroměříž	1,4
25	Cheb	3,5	Blansko	-0,5	Kladno	1,3
26	Třebíč	3,5	Frydek-Místek	-0,5	Olomouc	1,3
27	Vsetín	3,4	Rakovník	-0,6	Trutnov	1,3
28	Šumperk	3,4	Nymburk	-0,6	Nový Jičín	1,3
29	Beroun	3,4	Strakonice	-0,7	Rakovník	1,1
30	Náchod	3,4	Kolín	-0,9	Semily	1,1
31	Rokycany	3,3	Karviná	-1,0	Břeclav	1,1
32	Tábor	3,3	Plzeň-sever	-1,3	Chomutov	1,0
33	Jeseník	3,3	Znojmo	-1,4	Náchod	1,0
34	Nový Jičín	3,2	Kroměříž	-1,6	Havlíčkův Brod	1,0
35	Domažlice	3,2	Hodonín	-1,6	Vsetín	0,9
36	Praha	3,2	Pardubice	-1,6	Strakonice	0,9
37	Litoměřice	3,2	Havlíčkův Brod	-1,6	Kolín	0,9
38	Tachov	3,2	Domažlice	-1,6	Liberec	0,8
39	Rakovník	3,1	Břeclav	-1,7	Brno-venkov	0,8
40	Frydek-Místek	3,1	Třebíč	-1,7	Prostějov	0,8
41	Trutnov	3,1	Uherské Hradiště	-1,7	Nymburk	0,8
42	Žďár nad Sázavou	3,1	Litoměřice	-1,7	Vyškov	0,8
43	Olomouc	3,0	Brno-město	-1,9	Uherské Hradiště	0,8
44	Kutná Hora	3,0	Teplice	-1,9	Cheb	0,8
45	Břeclav	3,0	Brno-venkov	-2,1	Brno-město	0,7
46	Blansko	3,0	Žďár nad Sázavou	-2,1	Kutná Hora	0,7
47	Brno-venkov	3,0	Plzeň-jih	-2,4	České Budějovice	0,7
48	Hradec Králové	2,9	Přerov	-2,5	Hradec Králové	0,7
49	Česká Lípa	2,9	Prostějov	-2,5	Příbram	0,7
50	Opava	2,8	Sokolov	-2,6	Jindřichův Hradec	0,7
51	Plzeň-sever	2,8	Český Krumlov	-2,7	Mělník	0,6
52	Kroměříž	2,7	Svitavy	-2,8	Plzeň-sever	0,6
53	Havlíčkův Brod	2,7	Děčín	-2,8	Jičín	0,6
54	České Budějovice	2,7	Příbram	-2,9	Zlín	0,6
55	Plzeň-město	2,7	Šumperk	-2,9	Chrudim	0,6
56	Jihlava	2,6	Písek	-2,9	Tábor	0,6
57	Vyškov	2,5	Ostrava-město	-3,0	Domažlice	0,6
58	Uherské Hradiště	2,5	Ústí nad Orlicí	-3,1	Ústí nad Orlicí	0,6
59	Strakonice	2,4	Benešov	-3,2	Jihlava	0,6
60	Zlín	2,4	Semily	-3,2	Rokycany	0,6
61	Klatovy	2,4	Karlovy Vary	-3,6	Písek	0,5
62	Chrudim	2,3	Olomouc	-3,7	Beroun	0,5
63	Plzeň-jih	2,3	Cheb	-3,7	Benešov	0,5
64	Pardubice	2,2	Jeseník	-3,8	Svitavy	0,5
65	Svitavy	2,2	Chrudim	-3,8	Praha-západ	0,4
66	Ústí nad Orlicí	2,2	Hradec Králové	-4,1	Plzeň-město	0,4
67	Prostějov	2,2	Vsetín	-4,1	Rychnov nad Kněžnou	0,4
68	Písek	2,1	Plzeň-město	-4,3	Prachatice	0,4
69	Mladá Boleslav	2,1	Praha	-4,3	Klatovy	0,4
70	Praha-západ	2,0	Jihlava	-4,5	Český Krumlov	0,4
71	Prachatice	2,0	České Budějovice	-4,8	Pardubice	0,3
72	Benešov	1,9	Tábor	-4,9	Pelhřimov	0,3
73	Pelhřimov	1,9	Liberec	-5,0	Praha	0,3
74	Jičín	1,8	Tachov	-5,1	Plzeň-jih	0,3
75	Rychnov nad Kněžnou	1,8	Zlín	-5,6	Mladá Boleslav	0,2
76	Jindřichův Hradec	1,7	Praha-západ	-7,8	Tachov	0,1
77	Praha-východ	1,5	Praha-východ	-9,4	Praha-východ	0,1
	Celkem ČR	3,5		-2,1	Celkem ČR	0,7