



Úřad práce ČR

Krajská pobočka Úřadu práce ČR v Plzni

Měsíční statistická zpráva

říjen 2021

Zprávu předkládá:

Bc. Lenka Pavlíčková

vedoucí Oddělení zaměstnanosti

<https://www.uradprace.cz/web/cz/statistiky-plk>

Plzeň 2021



Informace o nezaměstnanosti v Plzeňském kraji k 31. 10. 2021

V tomto měsíci celkový počet uchazečů o zaměstnání klesl na 10 992, počet hlášených volných pracovních míst se snížil na 28 773 a podíl nezaměstnaných osob poklesl na 2,6 %.

K 31. 10. 2021 evidoval Úřad práce ČR (ÚP ČR), Krajská pobočka v Plzni celkem 10 992 uchazečů o zaměstnání. Jejich počet byl o 501 nižší než na konci předchozího měsíce, ve srovnání se stejným obdobím minulého roku je nižší o 1 563 osob. Z tohoto počtu bylo 9 815 dosažitelných uchazečů o zaměstnání ve věku 15-64 let. Bylo to o 567 méně než na konci předchozího měsíce. Ve srovnání se stejným obdobím minulého roku byl jejich počet nižší o 1 679 osob.

V průběhu měsíce bylo nově zaevidováno 1 575 osob. Ve srovnání s minulým měsícem to bylo méně o 663 osob a v porovnání se stejným obdobím předchozího roku méně o 196 osob.

Z evidence během měsíce odešlo celkem 2 076 uchazečů (ukončená evidence, vyřazení uchazeči). Bylo to o 401 osob méně než v předchozím měsíci a o 313 osob méně než ve stejném měsíci minulého roku. Do zaměstnání z nich ve sledovaném měsíci nastoupilo 1 409, tj. o 375 méně než v předchozím měsíci a o 221 méně než ve stejném měsíci minulého roku, 667 uchazečů bylo vyřazeno bez umístění.

Meziměsíční pokles nezaměstnaných byl zaznamenán ve všech sedmi okresech, nejvíce pak v okresech Domažlice (- 8,2 %) a Klatovy (- 6,4 %). Meziměsíční nárůst nezaměstnaných tak nebyl zaznamenán v žádném okrese.

Ke konci měsíce bylo evidováno na ÚP ČR, Krajské pobočce v Plzni 6 019 žen. Jejich podíl na celkovém počtu uchazečů činil 54,8 %. V evidenci bylo 1 997 osob se zdravotním postižením, což představovalo 18,2 % z celkového počtu nezaměstnaných.

Ke konci tohoto měsíce bylo evidováno 658 absolventů škol všech stupňů vzdělání a mladistvých, jejich počet ve srovnání s předchozím měsícem poklesl o 99 osob a ve srovnání se stejným měsícem minulého roku byl nižší o 48 osob. Na celkové nezaměstnanosti se podíleli 6,0 %.

Podporu v nezaměstnanosti pobíralo 3 560 uchazečů o zaměstnání, tj. 32,4 % všech uchazečů vedených v evidenci.

Podíl nezaměstnaných osob, tj. počet dosažitelných uchazečů o zaměstnání ve věku 15-64 let k obyvatelstvu stejného věku, k 31. 10. 2021 poklesl o 0,2 p.b. a činil tak 2,6 %.



Podíl nezaměstnaných stejný, nebo vyšší než republikový průměr, nevykázal žádný okres. Nejnižší podíl nezaměstnaných byl zaznamenán v okresech Plzeň-jih a Klatovy (shodně 2,2 %). Podíl nezaměstnaných žen se snížil na 2,9 %, podíl nezaměstnaných mužů klesl na 2,3 %.

Kraj evidoval k 31. 10. 2021 celkem 28 773 volných pracovních míst. Jejich počet byl o 3 243 nižší než v předchozím měsíci a o 4 177 vyšší než ve stejném měsíci minulého roku. Na jedno volné pracovní místo připadalo v průměru 0,4 uchazeče, z toho nejvíce v okresech Domažlice, Rokycany (shodně 0,6) a Plzeň-sever (0,8).

Z celkového počtu nahlášených volných míst bylo 826 vhodných pro osoby se zdravotním postižením (OZP), na jedno volné pracovní místo připadalo 2,4 osob se ZP. Volných pracovních míst pro absolventy a mladistvé bylo registrováno 6 121, na jedno volné místo připadalo 0,1 uchazečů této kategorie.

Z celkového počtu volných pracovních míst bylo 5 935 míst bez příznaku „pro cizince“. Na dalších 22 838 pozic pak mohli zaměstnavatelé přijímat také pracovníky ze zahraničí.

V rámci aktivní politiky zaměstnanosti (APZ) bylo od počátku roku 2021 prostřednictvím příspěvků APZ podpořeno 1 262 osob, z toho bylo zařazeno 612 osob do rekvalifikačních kurzů.

Informace o vývoji nezaměstnanosti v ČR v elektronické formě jsou zveřejněny na internetové adrese <https://www.mpsv.cz/web/cz/statistiky>.

**1. Základní charakteristika vývoje nezaměstnanosti a volných pracovních míst v Plzeňském kraji**

Tabulka č. 1 - Vývoj nezaměstnanosti

ukazatel (celkový počet)		stav k		
		31.10.2020	30.9.2021	31.10.2021
evidovaní uchazeči o zaměstnání		12 555	11 493	10 992
- z toho	ženy	6 506	6 305	6 019
	absolventi a mladiství	706	757	658
	uchazeči se zdravotním postižením	1 967	2 023	1 997
uchazeči s nárokem na Pvn		4 485	3 736	3 560
podíl nezaměstnaných osob v %		3,0	2,8	2,6
volná pracovní místa		24 596	32 016	28 773
počet uchazečů na 1 volné pracovní místo		0,5	0,4	0,4

Tabulka č. 2 - Tok nezaměstnanosti

Ukazatel	Počet uchazečů ve sledovaném měsíci		
	říjen 2020	září 2020	říjen 2021
nově evidovaní uchazeči o zaměstnání	1 771	2 238	1 575
uchazeči s ukončenou evidencí a vyřazení	2 389	2 477	2 076
- z toho umístění celkem	1 630	1 784	1 409
- z toho umístění úřadem práce	556	631	516

Tabulka č. 3 - Nezaměstnanost v okresech k 31. 10. 2021

Okres	Počet nezaměstnaných		Volná pracovní místa	Počet uchazečů na 1 VPM	Podíl nezaměstnaných osob [%]
	Celkem	z toho ženy			
Domažlice	1 218	666	2 131	0,6	2,9
Klatovy	1 349	741	3 416	0,4	2,2
Plzeň-město	3 577	2 000	7 691	0,5	2,5
Plzeň-jih	1 008	552	3 199	0,3	2,2
Plzeň-sever	1 596	854	2 040	0,8	2,7
Rokycany	1 070	633	1 779	0,6	3,1
Tachov	1 174	573	8 517	0,1	3,0
Plzeňský kraj	10 992	6 019	28 773	0,4	2,6
Česká republika	251 689	133 147	352 454	0,7	3,4



2. Nástroje aktivní politiky zaměstnanosti v Plzeňském kraji

Tabulka č. 4 – Osoby podpořené v rámci APZ a rekvalifikace uchazečů a zájemců o zaměstnání

ukazatel (celkový počet)	Stav k		Celkem od počátku roku do	
	31. 10. 2020	31. 10. 2021	31. 10. 2020	31. 10. 2021
osoby podpořené v rámci APZ				
veřejně prospěšné práce (VPP)	92	220	111	244
veřejně prospěšné práce (VPP) - ESF ¹⁾	232	120	248	140
společensky účelná prac. místa (SÚPM)	29	45	29	61
společensky účelná prac. místa (SÚPM)-ESF ¹⁾	83	117	94	121
SÚPM - samostatně výděleč. činnost (SVČ)	24	37	16	32
SÚPM - samostatně výděleč. činnost (SVČ)-ESF ¹⁾	0	0	0	0
zřízení pracovního místa pro OZP (bez SVČ)	27	19	18	4
zřízení pracovního místa pro OZP - SVČ	0	0	0	0
vytvořená pracovní místa (NIP)	0	12	0	13
ostatní nástroje APZ	10	12	34	35
rekvalifikace uchazečů a zájemců o zaměstnání				
uchazeči a zájemci zařazení do rekvalifikací	1	0	1	1
uchazeči a zájemci zařazení do rekvalifikací - ESF ¹⁾	0	77	305	239
uchazeči a zájemci, kteří zahájili zvolenou rekvalifikaci	0	0	0	0
uchazeči a zájemci, kteří zahájili zvolenou rekvalifikaci - ESF ¹⁾	49	52	299	372
Osoby podpořené v rámci APZ celkem	547	711	1 155	1 262

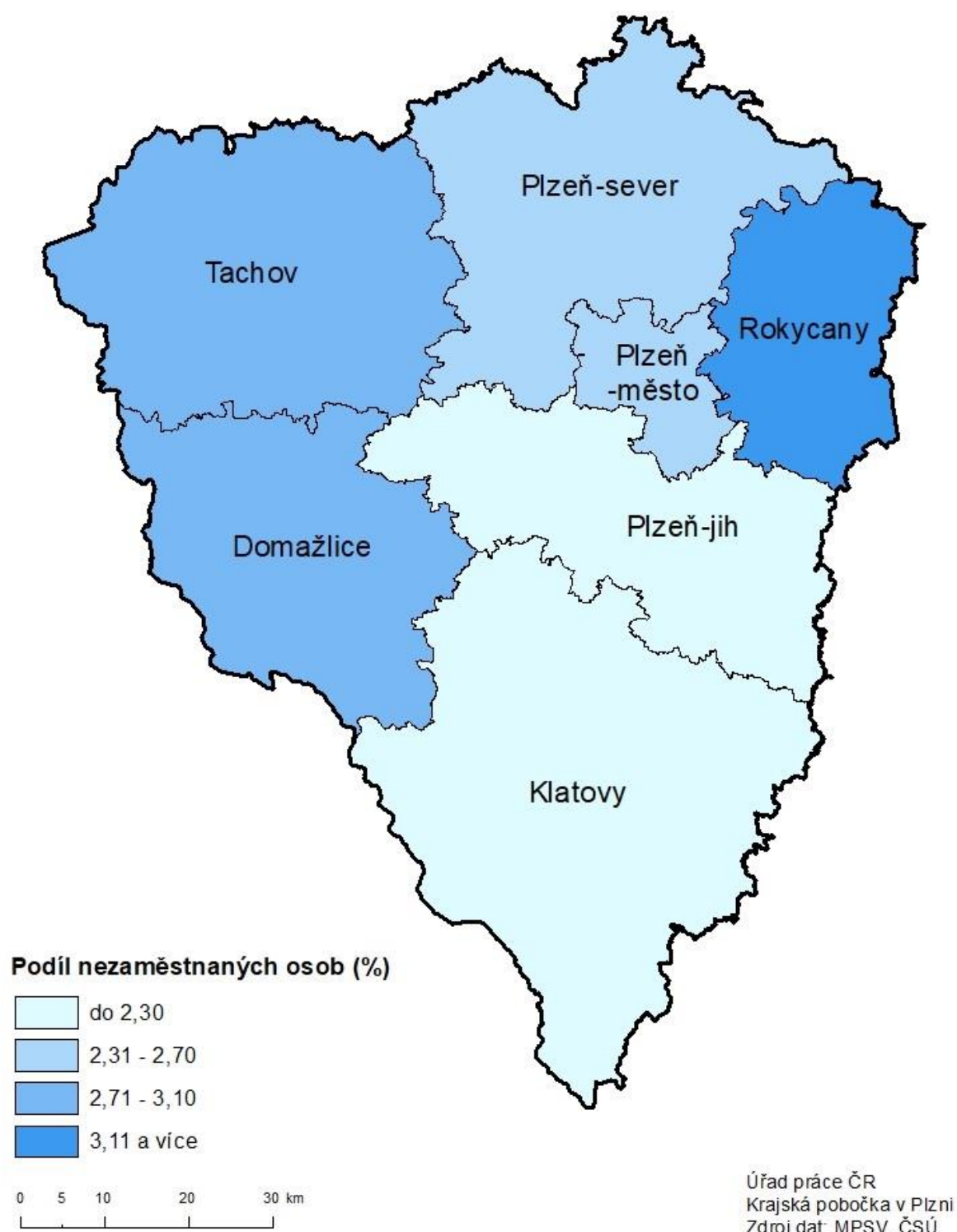
1) financováno převážně z Evropského sociálního fondu

Podrobnější statistické údaje o nástrojích APZ naleznete na stránkách Integrovaného portálu MPSV, v měsíčních statistikách nezaměstnanosti <https://www.mpsv.cz/web/cz/mesicni>.

3. MAPA – Podíl nezaměstnaných osob

PODÍL NEZAMĚŠTNANÝCH OSOB

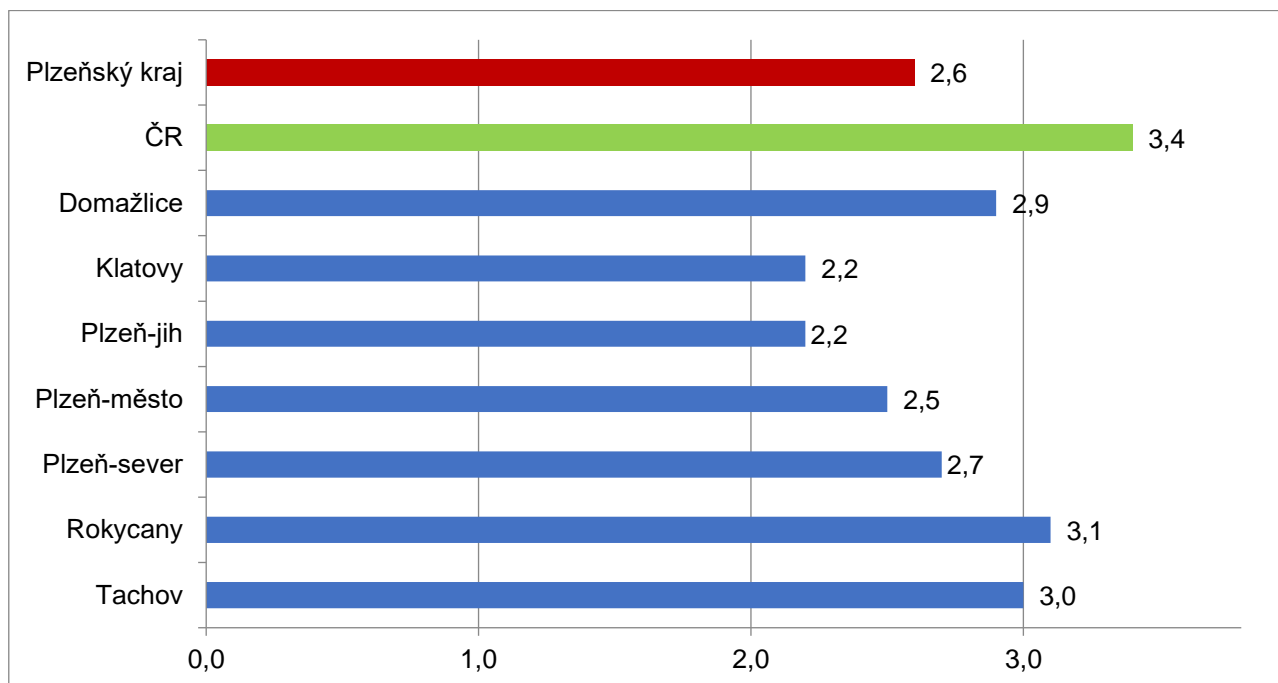
okresy Plzeňského kraje, stav k 31. 10. 2021



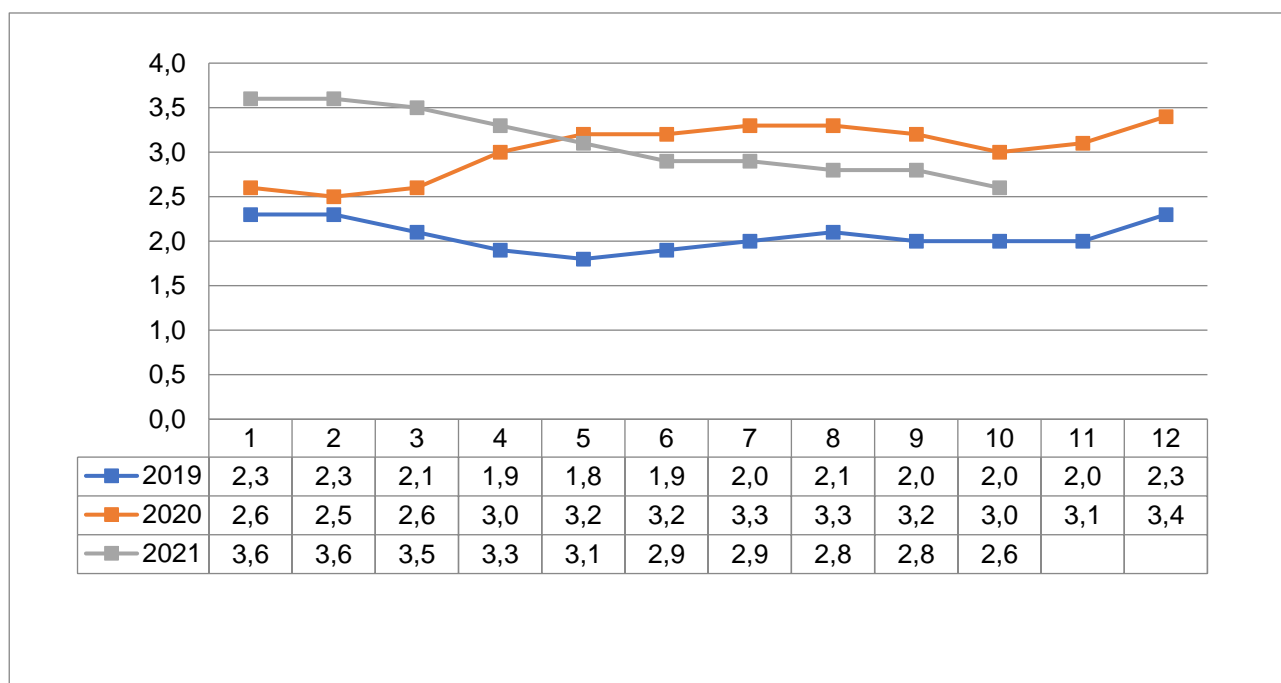


4. GRAFY

1. Podíl nezaměstnaných osob v okresech Plzeňského kraje a v ČR k 31. 10. 2021

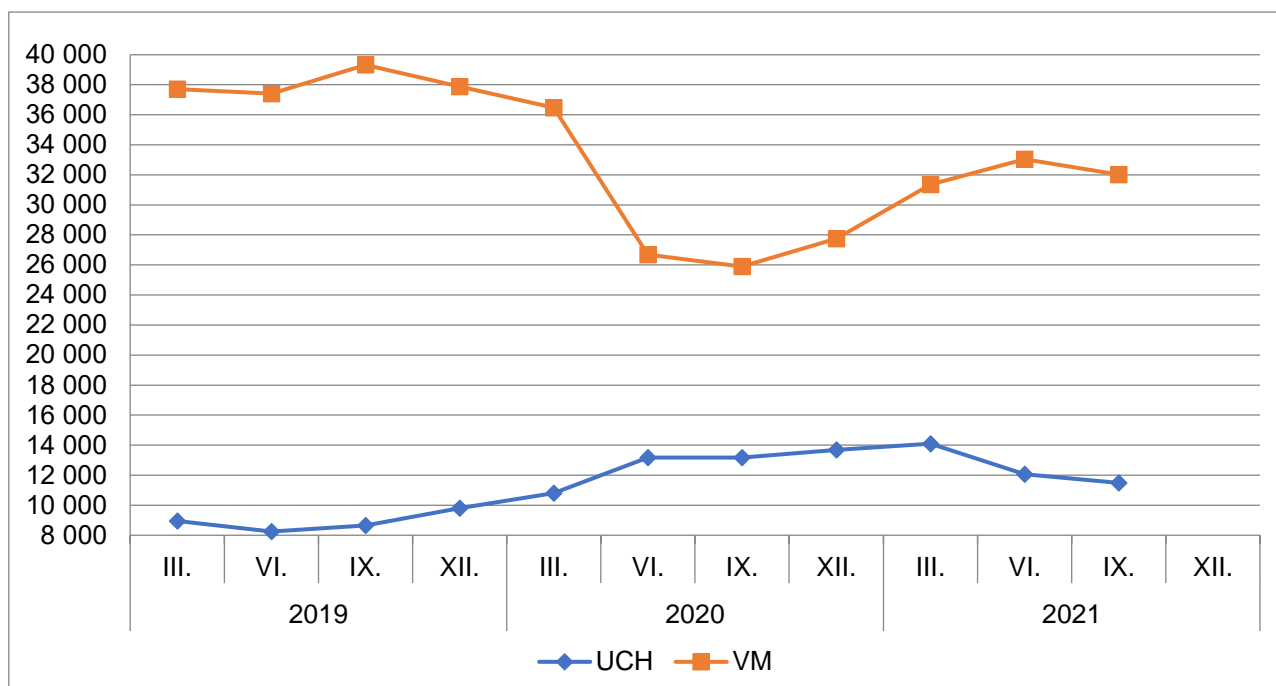


2. Vývoj podílu nezaměstnaných v Plzeňském kraji v letech 2019 – 2021 v %

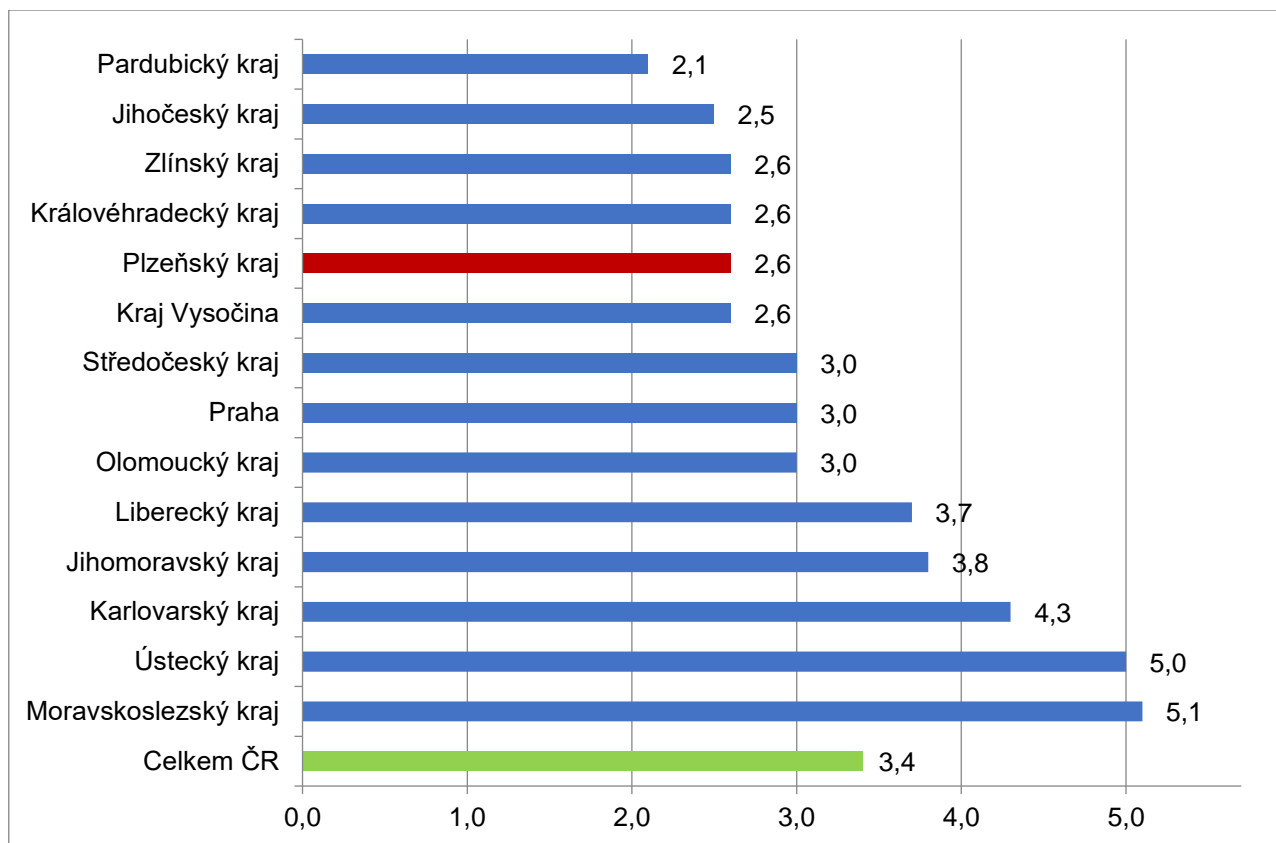




3. Vývoj počtu uchazečů a VPM v Plzeňském kraji v letech 2019 – 2021



4. Podíl nezaměstnaných osob v jednotlivých krajích ČR k 31. 10. 2021 v %





5. Setřídění okresů k 31. 10. 2021

	PNO v %		meziměs. přírůst./ úbytek nezam. v %		počet uchazečů na 1 VPM	
1	Karviná	8,6	Jičín	0,2	Karviná	10,5
2	Most	6,4	Jindřichův Hradec	0,2	Most	4,8
3	Ostrava-město	6,0	Písek	-0,7	Ústí nad Labem	4,0
4	Chomutov	5,9	Česká Lípa	-0,8	Bruntál	3,9
5	Ústí nad Labem	5,9	Jeseník	-1,0	Sokolov	3,9
6	Louny	5,6	Louny	-1,3	Znojmo	2,8
7	Bruntál	5,5	Bruntál	-1,8	Ostrava-město	2,6
8	Sokolov	5,0	Karviná	-2,1	Hodonín	2,5
9	Hodonín	4,7	Chomutov	-2,2	Děčín	2,5
10	Brno-město	4,6	Znojmo	-2,2	Louny	2,3
11	Kladno	4,6	Semily	-2,2	Opava	2,2
12	Děčín	4,6	Mladá Boleslav	-2,3	Blansko	2,1
13	Karlovy Vary	4,5	Mělník	-2,3	Přerov	2,0
14	Znojmo	4,4	Šumperk	-2,4	Jeseník	2,0
15	Mělník	4,3	Ústí nad Labem	-2,5	Jablonec nad Nisou	1,9
16	Teplice	4,1	Uherské Hradiště	-2,5	Frydek-Místek	1,8
17	Liberec	4,1	Jablonec nad Nisou	-2,5	Třebíč	1,7
18	Nymburk	4,0	Prostějov	-2,5	Litoměřice	1,7
19	Přerov	4,0	Plzeň-sever	-2,6	Karlovy Vary	1,6
20	Příbram	3,8	Trutnov	-2,6	Šumperk	1,6
21	Kolín	3,8	Plzeň-jih	-2,6	Žďár nad Sázavou	1,6
22	Jablonec nad Nisou	3,8	Strakonice	-2,6	Teplice	1,5
23	Semily	3,6	Litoměřice	-2,7	Kladno	1,5
24	Český Krumlov	3,6	Hodonín	-2,9	Česká Lípa	1,5
25	Šumperk	3,3	Kladno	-2,9	Kroměříž	1,3
26	Cheb	3,3	Opava	-3,0	Nový Jičín	1,3
27	Třebíč	3,2	Břeclav	-3,1	Trutnov	1,3
28	Jeseník	3,2	Blansko	-3,1	Olomouc	1,2
29	Beroun	3,2	Kolín	-3,4	Semily	1,1
30	Vsetín	3,2	Frydek-Místek	-3,4	Rakovník	1,1
31	Náchod	3,2	Chrudim	-3,4	Břeclav	1,0
32	Rokycany	3,1	Prachatice	-3,4	Náchod	1,0
33	Tábor	3,1	Rakovník	-3,4	Havlíčkův Brod	1,0
34	Litoměřice	3,1	České Budějovice	-3,4	Liberec	0,9
35	Nový Jičín	3,1	Plzeň-město	-3,5	Chomutov	0,9
36	Rakovník	3,0	Brno-město	-3,6	Strakonice	0,9
37	Tachov	3,0	Liberec	-3,6	Vsetín	0,8
38	Praha	3,0	Tachov	-3,6	Prostějov	0,8
39	Frydek-Místek	3,0	Český Krumlov	-3,6	Nymburk	0,8
40	Trutnov	3,0	Svitavy	-3,7	Plzeň-sever	0,8
41	Domažlice	2,9	Příbram	-3,7	Vyškov	0,8
42	Žďár nad Sázavou	2,9	Náchod	-3,8	Uherské Hradiště	0,8
43	Blansko	2,9	Nymburk	-4,0	Brno-venkov	0,7
44	Břeclav	2,9	Brno-venkov	-4,0	Kutná Hora	0,7
45	Česká Lípa	2,8	Tábor	-4,1	České Budějovice	0,7
46	Brno-venkov	2,8	Nový Jičín	-4,2	Jindřichův Hradec	0,7
47	Olomouc	2,8	Sokolov	-4,2	Hradec Králové	0,7
48	Kutná Hora	2,8	Jihlava	-4,3	Kolín	0,7
49	Opava	2,7	Ostrava-město	-4,3	Brno-město	0,7
50	Hradec Králové	2,7	Žďár nad Sázavou	-4,5	Cheb	0,6
51	Plzeň-sever	2,7	Havlíčkův Brod	-4,5	Mělník	0,6
52	České Budějovice	2,6	Beroun	-4,6	Rokycany	0,6
53	Havlíčkův Brod	2,5	Děčín	-4,7	Jičín	0,6
54	Kroměříž	2,5	Teplice	-4,7	Příbram	0,6
55	Plzeň-město	2,5	Karlovy Vary	-4,9	Chrudim	0,6
56	Jihlava	2,4	Hradec Králové	-5,0	Písek	0,6
57	Uherské Hradiště	2,4	Rokycany	-5,0	Zlín	0,6
58	Strakonice	2,3	Most	-5,0	Tábor	0,6
59	Vyškov	2,3	Pardubice	-5,0	Domažlice	0,6
60	Chrudim	2,2	Přerov	-5,2	Svitavy	0,5
61	Klatovy	2,2	Kroměříž	-5,2	Jihlava	0,5
62	Zlín	2,2	Vsetín	-5,4	Beroun	0,5
63	Plzeň-jih	2,2	Třebíč	-5,5	Ústí nad Orlicí	0,5
64	Prostějov	2,1	Kutná Hora	-5,6	Plzeň-město	0,5
65	Pardubice	2,1	Praha	-5,6	Benešov	0,4
66	Svitavy	2,1	Vyškov	-5,9	Rychnov nad Kněžnou	0,4
67	Písek	2,1	Benešov	-6,1	Prachatice	0,4
68	Mladá Boleslav	2,1	Rychnov nad Kněžnou	-6,1	Klatovy	0,4
69	Ústí nad Orlicí	2,0	Klatovy	-6,4	Praha-západ	0,3
70	Prachatice	1,9	Cheb	-6,5	Český Krumlov	0,3
71	Praha-západ	1,9	Olomouc	-6,5	Pardubice	0,3
72	Jičín	1,8	Praha-západ	-6,7	Plzeň-jih	0,3
73	Benešov	1,7	Ústí nad Orlicí	-6,7	Praha	0,3
74	Jindřichův Hradec	1,7	Praha-východ	-7,6	Pelhřimov	0,3
75	Pelhřimov	1,7	Zlín	-7,9	Mladá Boleslav	0,2
76	Rychnov nad Kněžnou	1,6	Domažlice	-8,2	Tachov	0,1
77	Praha-východ	1,4	Pelhřimov	-8,6	Praha-východ	0,1
	Celkem ČR	3,4		-4,0	Celkem ČR	0,7