



# Úřad práce ČR

Krajská pobočka Úřadu práce ČR ve Zlíně

## **Měsíční statistická zpráva srpen 2021**

Zprávu předkládá:

**Ing. Vladimíra Lutonská**

vedoucí Oddělení zaměstnanosti

<https://www.uradprace.cz/web/cz/statistiky-zlk>

**Zlín 2021**



## Informace o nezaměstnanosti ve Zlínském kraji k 31. 8. 2021

*V srpnu klesl celkový počet uchazečů o zaměstnání na 11 360, počet hlášených volných pracovních míst vzrostl na 13 369 a podíl nezaměstnaných osob zůstal na hodnotě 2,9 %.*

K 31. 8. 2021 evidoval Úřad práce ČR (ÚP ČR), Krajská pobočka ve Zlíně celkem 11 360 uchazečů o zaměstnání. Jejich počet byl o 258 nižší než na konci předchozího měsíce, ve srovnání se stejným obdobím minulého roku je nižší o 514 osob. Z tohoto počtu bylo 10 466 dosažitelných uchazečů o zaměstnání ve věku 15–64 let. Bylo to o 235 méně než na konci předchozího měsíce. Ve srovnání se stejným obdobím minulého roku byl jejich počet nižší o 518 osob.

V průběhu měsíce bylo nově zaevidováno 1 498 osob. Ve srovnání s minulým měsícem to bylo méně o 132 osob a v porovnání se stejným obdobím předchozího roku méně o 204 osob.

Z evidence během měsíce odešlo celkem 1 756 uchazečů (ukončená evidence, vyřazení uchazeči). Bylo to o 122 více než v předchozím měsíci a o 113 osob méně než ve stejném měsíci minulého roku. Do zaměstnání z nich ve sledovaném měsíci nastoupilo 1 087 tj. o 92 více než v předchozím měsíci a o 212 méně než ve stejném měsíci minulého roku, 241 uchazečů o zaměstnání bylo umístěno prostřednictvím úřadu práce, tj. o 57 méně než v předchozím měsíci a o 27 méně než ve stejném období minulého roku, 434 uchazečů bylo vyřazeno bez umístění.

Meziměsíční nárůst nebyl zaznamenán. Meziměsíční pokles zaznamenaly okresy Zlín (3,3 %), Vsetín (2,7 %), Uherské Hradiště (1,2 %) a Kroměříž (0,6 %).

Ke konci měsíce bylo evidováno na ÚP ČR, Krajské pobočce ve Zlíně 5 993 žen. Jejich podíl na celkovém počtu uchazečů činil 52,8 %. V evidenci bylo 2 030 osob se zdravotním postižením, což představovalo 17,9 % z celkového počtu nezaměstnaných.

Ke konci tohoto měsíce bylo evidováno 481 absolventů škol všech stupňů vzdělání a mladistvých, jejich počet vzrostl ve srovnání s předchozím měsícem o 49 osob a ve srovnání se stejným měsícem minulého roku byl nižší o 19 osob. Na celkové nezaměstnanosti se podíleli 4,2 %.

Podporu v nezaměstnanosti pobíralo 4 189 uchazečů o zaměstnání, tj. 36,9 % všech uchazečů vedených v evidenci.

Podíl nezaměstnaných osob, tj. počet dosažitelných uchazečů o zaměstnání ve věku 15-64 let k obyvatelstvu stejného věku k 31. 8. 2021 zůstal na hodnotě 2,9 %.

Podíl nezaměstnaných stejný nebo vyšší než republikový průměr vykázal okres Vsetín (3,6 %). Podíl nezaměstnaných osob pod úroveň republiky byl zaznamenán v okresech Uherské Hradiště (2,5 %), Zlín (2,6 %), a Kroměříž (2,8 %).



Podíl nezaměstnaných žen klesl na 3,1 %, podíl nezaměstnaných mužů klesl na 2,6 %.

Kraj evidoval k 31. 8. 2021 celkem 13 369 volných pracovních míst. Jejich počet byl o 318 vyšší než v předchozím měsíci a o 1 927 vyšší než ve stejném měsíci minulého roku. Na jedno volné pracovní místo připadalo v průměru 0,8 uchazeče, z toho nejvíce v okrese Kroměříž (1,4). Z celkového počtu nahlášených volných míst bylo 1 185 vhodných pro osoby se zdravotním postižením (OZP), na jedno volné pracovní místo připadalo 1,7 OZP. Volných pracovních míst pro absolventy a mladistvé bylo registrováno 3 641, na jedno volné místo připadalo 0,1 uchazeče této kategorie. Z celkového počtu volných pracovních míst bylo 5 338 míst bez příznaku „pro cizince“. Na dalších 8 031 pozic pak mohli zaměstnavatelé přijímat také pracovníky ze zahraničí.

V rámci aktivní politiky zaměstnanosti (APZ) bylo od počátku roku 2021 prostřednictvím příspěvků APZ podpořeno 1 325 osob, z toho bylo zařazeno 371 osob do rekvalifikačních kurzů.

Informace o vývoji nezaměstnanosti v ČR v elektronické formě jsou zveřejněny na internetové adrese <https://www.mpsv.cz/web/cz/mesicni> .



## 1. Základní charakteristika vývoje nezaměstnanosti a volných pracovních míst ve Zlínském kraji

Tabulka č. 1 - Vývoj nezaměstnanosti

ukazatel		Stav k		
		31. 8. 2020	31. 7. 2021	31. 8. 2021
evidovaní uchazeči o zaměstnání		11 874	11 618	<b>11 360</b>
- z toho	ženy	5 956	6 102	<b>5 993</b>
	absolventi a mladiství	500	432	<b>481</b>
	uchazeči se zdravotním postižením	1 873	2 056	<b>2 030</b>
uchazeči s nárokem na Pvn		4 726	4 239	<b>4 189</b>
podíl nezaměstnaných osob v %		2,96	2,91	<b>2,85</b>
volná pracovní místa		11 442	13 051	<b>13 369</b>
počet uchazečů na 1 volné pracovní místo		1,0	0,9	<b>0,8</b>

Tabulka č. 2 - Tok nezaměstnanosti

ukazatel	Počet uchazečů ve sledovaném měsíci		
	srpen 2020	červenec 2021	srpen 2021
nově evidovaní uchazeči o zaměstnání	1 702	1 630	<b>1 498</b>
uchazeči s ukončenou evidencí a vyřazení	1 869	1 634	<b>1 756</b>
- z toho umístění celkem	1 299	995	<b>1 087</b>
- z toho umístění úřadem práce	268	298	<b>241</b>

Tabulka č. 3 – Nezaměstnanost v okresech Zlínského kraje k 31. 8. 2021

Okres	Počet nezaměstnaných		Volná pracovní místa	Počet uchazečů na 1 VPM	Podíl nezaměstnaných osob (%)
	celkem	z toho ženy			
Kroměříž	1 974	1 027	1 384	1,4	2,76
Uherské Hradiště	2 531	1 429	3 112	0,8	2,53
Vsetín	3 543	1 752	3 702	1,0	3,61
Zlín	3 312	1 785	5 171	0,6	2,57
<b>Zlínský kraj</b>	<b>11 360</b>	<b>5 993</b>	<b>13 369</b>	<b>0,8</b>	<b>2,85</b>
Česká republika	267 889	143 875	363 114	0,7	3,65



## 2. Vybrané nástroje aktivní politiky zaměstnanosti ve Zlínském kraji

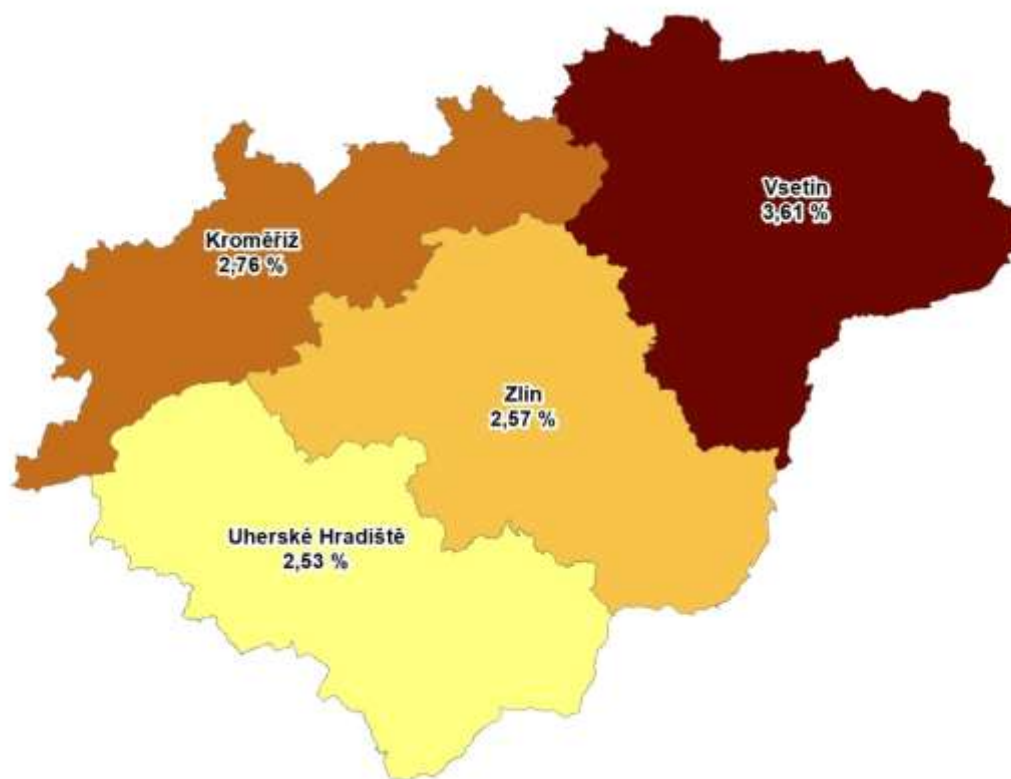
Tabulka č. 4 – Osoby podpořené v rámci APZ a rekvalifikace uchazečů a zájemců o zaměstnání

ukazatel (celkový počet)	Stav k		Celkem od počátku roku do	
	31.8.2020	31.8.2021	31.8.2020	31.8.2021
<b>osoby podpořené v rámci APZ</b>				
veřejně prospěšné práce (VPP)	152	244	163	263
veřejně prospěšné práce (VPP) - ESF <sup>1)</sup>	224	122	251	119
společensky účelná pracovní místa (SÚPM)	3	25	3	27
společensky účelná pracovní místa (SÚPM) - ESF <sup>1)</sup>	311	512	254	410
SÚPM – samostatně výdělečná činnost (SVČ)	27	17	15	12
SÚPM – samostatně výdělečná činnost (SVČ) - ESF <sup>1)</sup>	0	0	0	0
zřízení pracovního místa pro OZP (bez SVČ)	71	49	29	15
zřízení pracovního místa pro OZP – SVČ	1	0	0	0
vytvořená pracovní místa (NIP) <sup>1)</sup>	x	27	x	27
ostatní nástroje APZ	42	46	175	81
<b>osoby podpořené v rámci APZ celkem</b>				
876	1 060	1 178	1 325	
uchazeči a zájemci zařazení do rekvalifikací	0	0	0	0
uchazeči a zájemci zařazení do rekvalifikací - ESF <sup>1)</sup>	10	0	57	30
uchazeči a zájemci, kteří zahájili zvolenou rekvalifikaci	0	0	0	0
uchazeči a zájemci, kteří zahájili zvolenou rekvalifikaci - ESF <sup>1)</sup>	35	18	231	341

1) financováno převážně z Evropského sociálního fondu

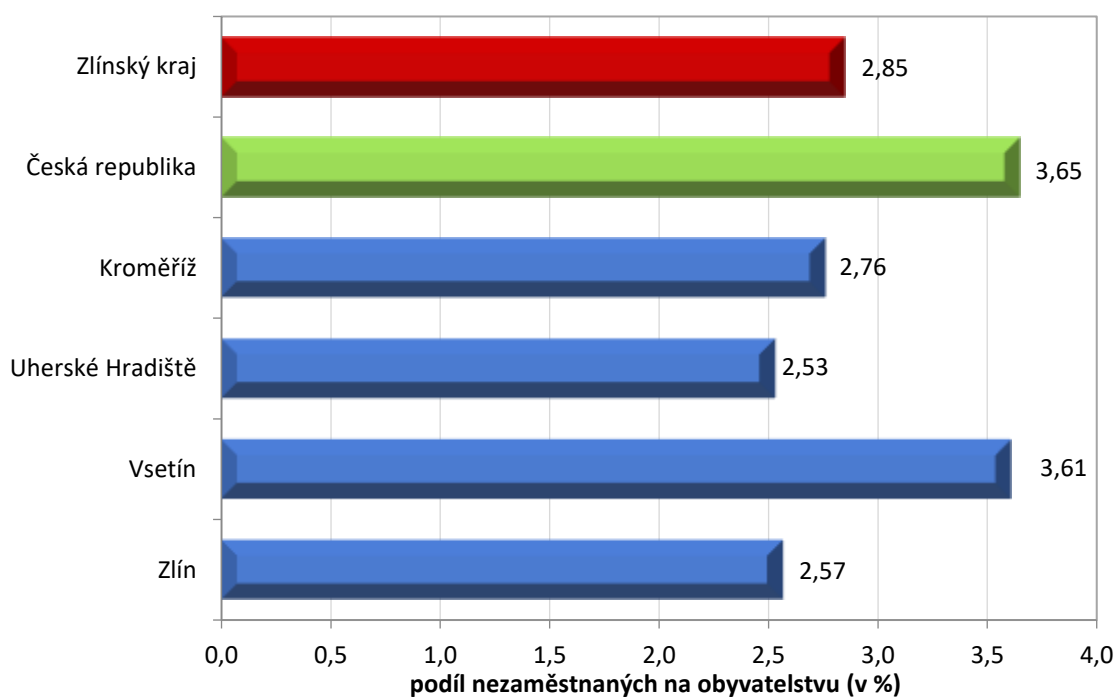
Podrobnější statistické údaje o nástrojích APZ naleznete na stránkách Integrovaného portálu MPSV, v měsíčních statistikách nezaměstnanosti.

### 3. MAPA – Podíl nezaměstnaných v okresech Zlínského kraje k 31. 8. 2021

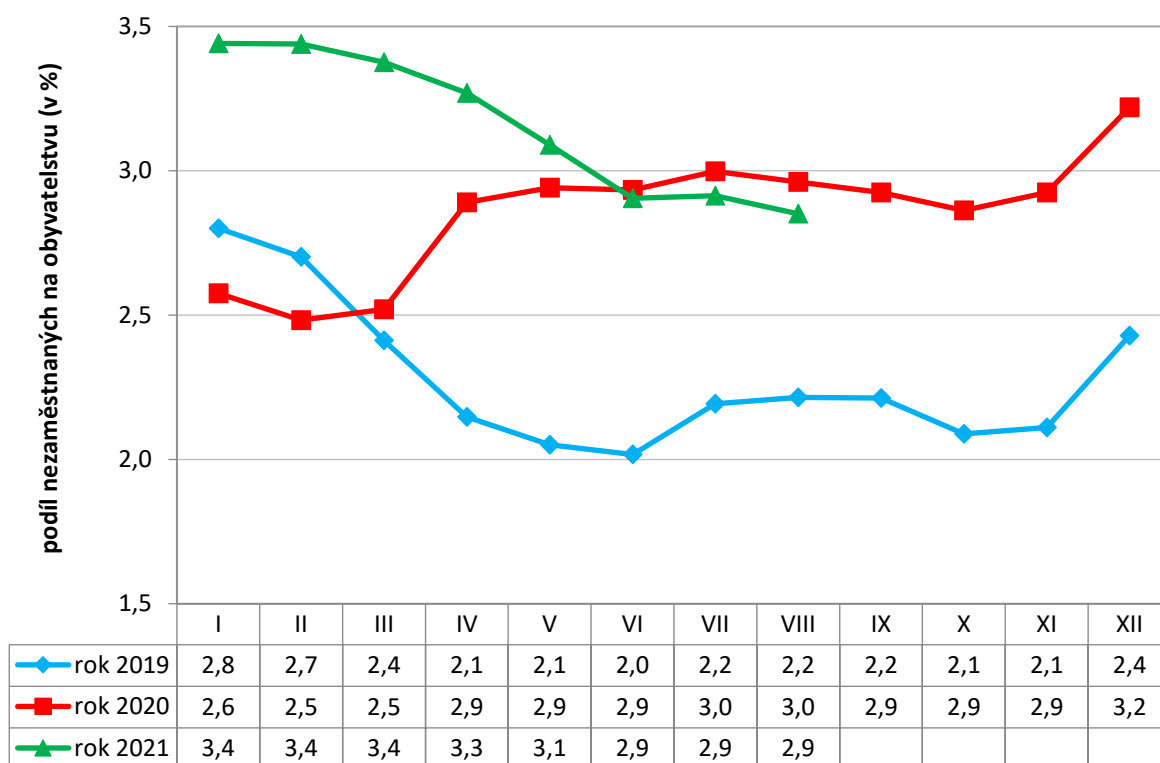


### 4. GRAFY

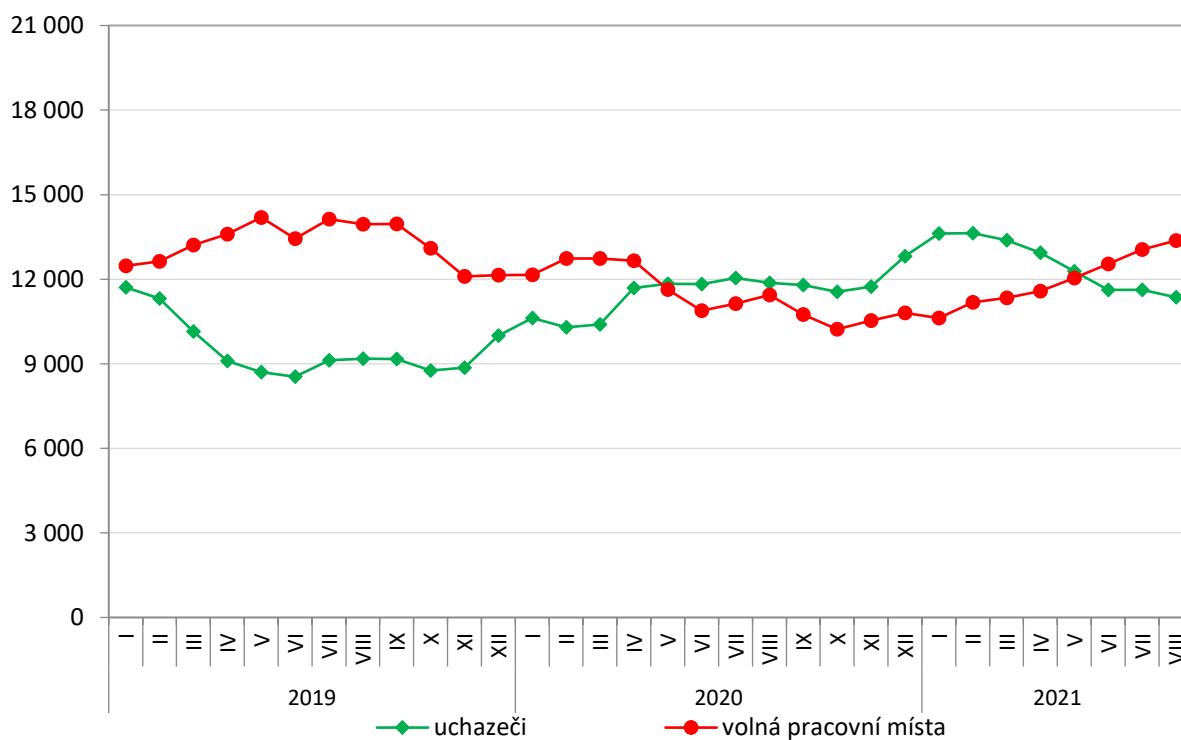
Graf č. 1 - Podíl nezaměstnaných osob v okresech Zlínského kraje a v ČR k 31. 8. 2021



Graf č. 2 - Vývoj podílu nezaměstnaných ve Zlínském kraji v letech 2019–2021 v %

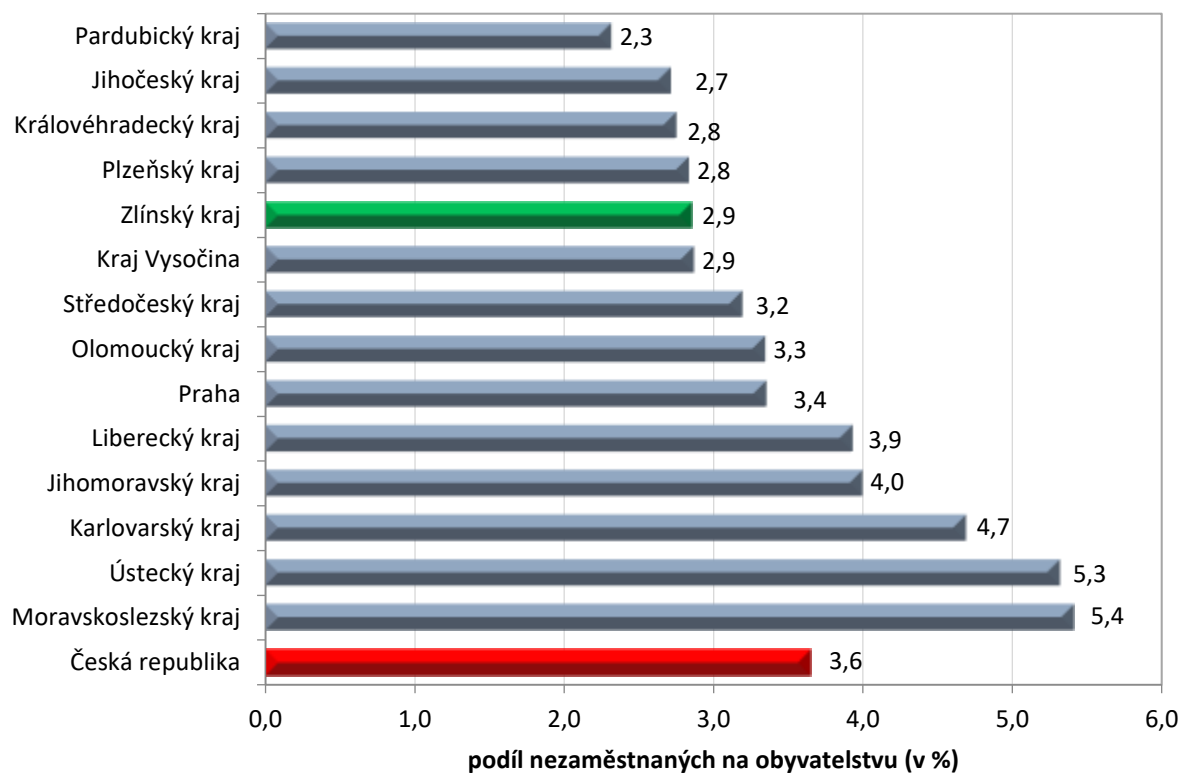


Graf č. 3 - Vývoj počtu uchazečů a volných míst ve Zlínském kraji v letech 2019–2021





Graf č. 4 - Podíl nezaměstnaných osob v jednotlivých krajích ČR k 31. 8. 2021 v %







## 5. Setřídění okresů k 31. 8. 2021

	podíl nezam. v %		meziměsíční přírůstek/ úbytek nezam. v %		počet uchazečů na 1 VPM
1 Karviná	9,0	Hradec Králové	1,8	Karviná	10,2
2 Most	6,9	Pelhřimov	1,6	Most	4,7
3 Ostrava-město	6,6	Havlíčkův Brod	1,3	Ústí nad Labem	4,4
4 Chomutov	6,1	Mladá Boleslav	1,2	Sokolov	4,2
5 Ústí nad Labem	6,1	Semily	1,1	Bruntál	3,8
6 Bruntál	5,7	Rychnov nad Kněžnou	1,1	Ostrava-město	2,8
7 Louny	5,6	Benešov	0,7	Děčín	2,7
8 Sokolov	5,4	Žďár nad Sázavou	0,6	Znojmo	2,4
9 Děčín	5,0	Opava	0,5	Hodonín	2,4
10 Karlovy Varv	5,0	Prachatice	0,5	Přerov	2,3
11 Brno-město	4,9	Břeclav	0,3	Louny	2,1
12 Hodonín	4,9	Hodonín	0,3	Frýdek-Místek	2,1
13 Kladno	4,8	Plzeň-jih	0,3	Opava	2,0
14 Znojmo	4,6	Jihlava	0,2	Jeseník	2,0
15 Liberec	4,6	Tachov	0,2	Blansko	1,9
16 Teplice	4,5	Svitav	-0,1	Šumperk	1,7
17 Mělník	4,5	Klatovy	-0,1	Třebíč	1,7
18 Přerov	4,3	Strakonice	-0,1	Karlovy Varv	1,7
19 Nymburk	4,2	Chomutov	-0,2	Žďár nad Sázavou	1,6
20 Příbram	4,1	Nový Jičín	-0,2	Litoměřice	1,6
21 Kolín	4,0	Třebíč	-0,2	Jablonec nad Nisou	1,6
22 Jablonec nad Nisou	3,9	Vyškov	-0,3	Teplice	1,5
23 Český Krumlov	3,9	Bruntál	-0,3	Trutnov	1,5
24 Semily	3,8	Karviná	-0,5	<b>Kroměříž</b>	<b>1,4</b>
25 Cheb	3,7	Beroun	-0,5	Olomouc	1,4
26 <b>Vsetín</b>	<b>3,6</b>	Jablonec nad Nisou	-0,6	Česká Lípa	1,4
27 Jeseník	3,6	<b>Kroměříž</b>	<b>-0,6</b>	Kladno	1,4
28 Šumperk	3,6	Brno-venkov	-0,6	Nový Jičín	1,3
29 Třebíč	3,5	Brno-město	-0,7	Semily	1,2
30 Tábor	3,5	Česká Lípa	-0,7	Rakovník	1,1
31 Náchod	3,4	Liberec	-0,8	Břeclav	1,0
32 Beroun	3,4	Kolín	-0,8	Havlíčkův Brod	1,0
33 Praha	3,4	Náchod	-0,8	Náchod	1,0
34 Tachov	3,3	Rakovník	-0,9	<b>Vsetín</b>	<b>1,0</b>
35 Domažlice	3,3	Rokycany	-0,9	Chomutov	0,9
36 Nový Jičín	3,2	Pardubice	-0,9	Liberec	0,9
37 Litoměřice	3,2	Nymburk	-1,1	Prostějov	0,9
38 Žďár nad Sázavou	3,2	Frýdek-Místek	-1,1	Kolín	0,9
39 Rakovník	3,2	Tábor	-1,1	Brno-venkov	0,8
40 Rokycany	3,2	Kladno	-1,1	Strakonice	0,8
41 Olomouc	3,2	Znojmo	-1,1	Vyškov	0,8
42 Frýdek-Místek	3,1	<b>Uherské Hradiště</b>	<b>-1,2</b>	Nymburk	0,8
43 Trutnov	3,1	Louny	-1,3	<b>Uherské Hradiště</b>	<b>0,8</b>
44 Břeclav	3,1	Domažlice	-1,3	Cheb	0,8
45 Hradec Králové	3,0	Příbram	-1,3	Brno-město	0,7
46 Brno-venkov	3,0	Ústí nad Orlicí	-1,5	Hradec Králové	0,7
47 Blansko	3,0	Ostrava-město	-1,6	České Budějovice	0,7
48 Kutná Hora	3,0	Prostějov	-1,8	Příbram	0,7
49 Česká Lípa	2,9	České Budějovice	-1,8	Kutná Hora	0,6
50 Opava	2,8	Chrudim	-1,8	Plzeň-sever	0,6
51 České Budějovice	2,8	Kutná Hora	-1,9	Jindřichův Hradec	0,6
52 Plzeň-město	2,8	Trutnov	-2,0	<b>Zlín</b>	<b>0,6</b>
53 Plzeň-sever	2,8	Praha	-2,0	Tábor	0,6
54 <b>Kroměříž</b>	<b>2,8</b>	Šumperk	-2,2	Mělník	0,6
55 Jihlava	2,7	Mělník	-2,4	Domažlice	0,6
56 Havlíčkův Brod	2,7	Olomouc	-2,5	Ústí nad Orlicí	0,6
57 <b>Zlín</b>	<b>2,6</b>	Teplice	-2,5	Chrudim	0,6
58 <b>Uherské Hradiště</b>	<b>2,5</b>	Blansko	-2,6	Jihlava	0,5
59 Chrudim	2,5	Most	-2,6	Rokycany	0,5
60 Vyškov	2,5	Plzeň-sever	-2,7	Písek	0,5
61 Strakonice	2,5	Plzeň-město	-2,7	Jičín	0,5
62 Klatovy	2,4	<b>Vsetín</b>	<b>-2,7</b>	Beroun	0,5
63 Plzeň-jih	2,3	Cheb	-2,9	Benešov	0,5
64 Pardubice	2,3	Přerov	-3,0	Svitav	0,5
65 Ústí nad Orlicí	2,3	Ústí nad Labem	-3,0	Plzeň-město	0,4
66 Prostějov	2,3	Písek	-3,1	Rychnov nad Kněžnou	0,4
67 Svitav	2,3	<b>Zlín</b>	<b>-3,3</b>	Praha-západ	0,4
68 Písek	2,2	Jičín	-3,9	Klatovy	0,4
69 Praha-západ	2,2	Český Krumlov	-4,0	Prachatice	0,4
70 Mladá Boleslav	2,0	Děčín	-4,1	Český Krumlov	0,4
71 Prachatice	2,0	Litoměřice	-4,2	Praha	0,3
72 Benešov	2,0	Jindřichův Hradec	-4,4	Pardubice	0,3
73 Jičín	1,8	Praha-východ	-5,5	Pelhřimov	0,3
74 Rychnov nad Kněžnou	1,7	Jeseník	-5,6	Plzeň-jih	0,2
75 Jindřichův Hradec	1,7	Karlovy Varv	-6,2	Mladá Boleslav	0,2
76 Praha-východ	1,7	Praha-západ	-6,4	Tachov	0,1
77 Pelhřimov	1,7	Sokolov	-7,2	Praha-východ	0,1
Celkem ČR	3,6	Celkem ČR	-1,6	Celkem ČR	0,7