



Úřad práce ČR

Krajská pobočka Úřadu práce ČR v Hradci Králové

Měsíční statistická zpráva

listopad 2021

Zprávu předkládá:

Ing. Blanka Švorcová

Vedoucí oddělení zaměstnanosti

<https://www.uradprace.cz/web/cz/statistiky-hkk>

Hradec Králové 2021

www.uradprace.cz



Informace o nezaměstnanosti v Královéhradeckém kraji

k 30. 11. 2021

V listopadu vzrostl celkový počet uchazečů o zaměstnání na 9785, počet hlášených volných pracovních míst poklesl na 12454 a podíl nezaměstnaných osob setrval na 2,6 %.

K 30. 11. 2021 evidoval ÚP ČR - krajská pobočka v Hradci Králové celkem 9785 uchazečů o zaměstnání. Jejich počet byl pouze o 3 vyšší než na konci předchozího měsíce, ve srovnání se stejným obdobím minulého roku je nižší o 885 osob. Z tohoto počtu bylo 8802 dosažitelných uchazečů o zaměstnání ve věku 15–64 let. Bylo to o 18 více než na konci předchozího měsíce. Ve srovnání se stejným obdobím minulého roku byl jejich počet nižší o 1034.

V průběhu měsíce bylo nově zaevidováno 1624 osob. Ve srovnání s minulým měsícem to bylo více o 118 osob a v porovnání se stejným obdobím předchozího roku více o 31 osob.

Z evidence během měsíce odešlo celkem 1621 uchazečů (ukončená evidence, vyřazení uchazeči). Bylo to o 261 osob méně než v předchozím měsíci a o 133 osob více než ve stejném měsíci minulého roku. Do zaměstnání z nich ve sledovaném měsíci nastoupilo 1075, tj. o 246 méně než v předchozím měsíci a o 20 více než ve stejném měsíci minulého roku, 129 uchazečů o zaměstnání bylo umístěno prostřednictvím úřadu práce tj. o 48 méně než v předchozím měsíci a o 15 více ve stejném období minulého roku, 546 uchazečů bylo vyřazeno bez umístění.

Ve 3 okresech byl zaznamenán meziměsíční pokles míry nezaměstnanosti, ve 2 nárůst. Největší změna byla v okresech Náchod (+1,8 %), Rychnov nad Kněžnou (- 0,8 %) a Trutnov (- 0,3 %).

Ke konci měsíce bylo evidováno na ÚP ČR - krajské pobočce v Hradci Králové 5109 žen. Jejich podíl na celkovém počtu uchazečů činil 52,2 %. V evidenci bylo 1773 osob se zdravotním postižením, což představovalo 18,1 % z celkového počtu nezaměstnaných.

Ke konci tohoto měsíce bylo evidováno 625 absolventů škol všech stupňů vzdělání a mladistvých, jejich počet poklesl ve srovnání s předchozím měsícem o 89 osob a ve srovnání se stejným měsícem minulého roku byl nižší o 22 osob. Na celkové nezaměstnanosti se podíleli 6,4 %.

Podporu v nezaměstnanosti pobíralo 3528 uchazečů o zaměstnání, tj. 36,1 % všech uchazečů vedených v evidenci.



Podíl nezaměstnaných osob, tj. počet dosažitelných uchazečů o zaměstnání ve věku 15-64 let k obyvatelstvu stejného věku k 30. 11. 2021 meziměsíčně setrval na 2,6 %.

4 okresy vykázaly podíl nezaměstnaných nižší než republikový průměr. Nejnižší byl v okresech Rychnov nad Kněžnou (1,6 %), Jičín (2 %) a Hradec Králové (2,6 %).

Podíl nezaměstnaných žen setrval na 2,8 %, podíl nezaměstnaných mužů poklesl na 2,4 %.

Kraj evidoval k 30. 11. 2021 celkem 12454 volných pracovních míst. Jejich počet byl o 265 nižší, než v předchozím měsíci a o 776 vyšší než ve stejném měsíci minulého roku. Na jedno volné pracovní místo připadalo v průměru 0,8 uchazeče, z toho nejvíce v okresech Trutnov (1,3), Náchod (1) a Hradec Králové (0,7). Z celkového počtu nahlášených volných míst bylo 581 vhodných pro osoby se zdravotním postižením (OZP), na jedno volné pracovní místo připadaly 3,1 OZP. Volných pracovních míst pro absolventy a mladistvé bylo registrováno 2557, na jedno volné místo připadalo 0,24 uchazečů této kategorie. Z celkového počtu volných pracovních míst bylo 3365 míst bez příznaku „pro cizince“. Na dalších 9089 pozic pak mohli zaměstnavatelé přijímat také pracovníky ze zahraničí.

V rámci aktivní politiky zaměstnanosti (APZ) bylo od počátku roku prostřednictvím příspěvků APZ podpořeno 1090 osob, z toho bylo do rekvalifikačních kurzů zařazeno 305 osob.

V listopadu nebyl podpořen žádný záměr vykonávat činnost osoby samostatně činné prostřednictvím SÚPM – SVČ.

Informace o vývoji nezaměstnanosti v ČR v elektronické formě jsou zveřejněny na internetové adrese <https://www.mpsv.cz/web/cz/mesicni>.



1. Základní charakteristika vývoje nezaměstnanosti a volných pracovních míst v Královéhradeckém kraji

Tabulka č. 1 - Vývoj nezaměstnanosti

ukazatel (celkový počet)		stav k		
		listopad 2020	říjen 2021	listopad 2021
evidovaní uchazeči o zaměstnání		10 670	9 782	9 785
z toho	ženy	5 369	5 163	5 109
	absolventi a mladiství	647	714	625
	uchazeči se zdravotním postižením	1 779	1 757	1 773
uchazeči s nárokem na PvN		4 085	3 371	3 528
podíl nezaměstnaných osob v %		2,9	2,6	2,6
volná pracovní místa		11 678	12 719	12 454
počet uchazečů na 1 volné pracovní místo		0,9	0,8	0,8

Tabulka č. 2 - Tok nezaměstnanosti

ukazatel	počet uchazečů ve sledovaném měsíci		
	listopad 2020	říjen 2021	listopad 2021
nově evidovaní uchazeči o zaměstnání - ve sled. měsíci	1 593	1 506	1 624
uchazeči s ukonč. evidencí a vyřazení - ve sled. měsíci	1 488	1 882	1 621
- z toho umístění celkem	1 055	1 321	1 075
- z toho umístění úřadem práce	114	177	129

Tabulka č. 3 - Nezaměstnanost v okresech k 30.11.2021

okres	počet nezaměstnaných		volná pracovní místa	počet uchazečů na 1 VPM	podíl nezaměstnaných osob v %
	celkem	z toho ženy			
Hradec Králové	3 018	1 583	4 519	0,7	2,6
Jičín	1 103	622	1 700	0,6	2,0
Náchod	2 401	1 185	2 311	1,0	3,3
Rychnov nad Kněžnou	884	491	2 093	0,4	1,6
Trutnov	2 379	1 228	1 831	1,3	3,0
Královéhradecký kraj	9 785	5 109	12 454	0,8	2,6
Celkem ČR	245 549	129 412	344 840	0,7	3,3



2. Vybrané nástroje aktivní politiky zaměstnanosti v Královéhradeckém kraji

Tabulka č. 4 – Osoby podpořené v rámci APZ a rekvalifikace uchazečů a zájemců o zaměstnání

ukazatel (celkový počet)	stav k		celkem od počátku roku do	
	30. 11. 2020	30. 11. 2021	30. 11. 2020	30. 11. 2021
osoby podpořené v rámci APZ				
veřejně prospěšné práce (VPP)	120	246	185	363
veřejně prospěšné práce (VPP) - ESF ¹⁾	240	87	277	120
společensky účelná prac. místa (SÚPM)	3	23	3	35
společensky účelná prac. místa (SÚPM) - ESF ¹⁾	89	137	106	162
SÚPM - samostatně výděleč. činnost (SVČ)	7	12	6	9
SÚPM - samostatně výděleč. činnost (SVČ) - ESF ¹⁾	0	0	0	0
zřízení pracovního místa pro OZP (bez SVČ)	10	10	9	7
zřízení pracovního místa pro OZP - SVČ	1	1	1	0
vytvořená pracovní místa (NIP)	0	1	0	32
ostatní nástroje APZ	15	54	29	57
rekvalifikace uchazečů a zájemců o zaměstnání				
uchazeči a zájemci zařazení do rekvalifikací	0	1	0	5
uchazeči a zájemci zařazení do rekvalifikací - ESF ¹⁾	0	1	102	77
uchazeči a zájemci, kteří zahájili zvolenou rekvalifikaci	0	0	18	0
uchazeči a zájemci, kteří zahájili zvolenou rekvalifikaci - ESF ¹⁾	10	17	140	223
Osoby podpořené v rámci APZ celkem	495	590	876	1090

1) financováno převážně z Evropského sociálního fondu

Podrobnější statistické údaje o nástrojích APZ naleznete na stránkách Integrovaného portálu MPSV, v měsíčních statistikách nezaměstnanosti <https://www.mpsv.cz/web/cz/mesicni>

3. MAPA – ArcView – Podíl nezaměstnaných v okresech kraje (mapa kraje)



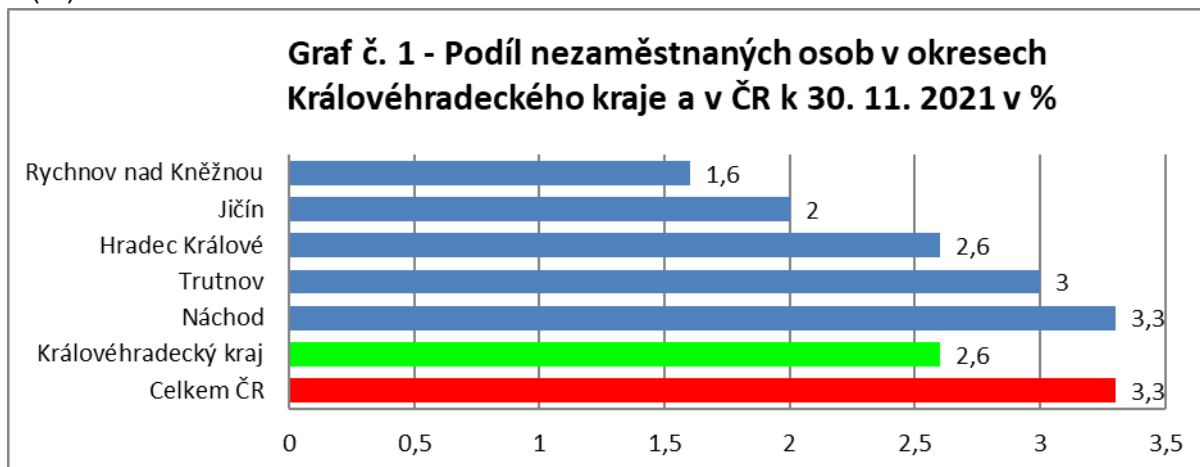
Vytvořil : KrP Hradec Králové

3.12.2021, Hradec Králové

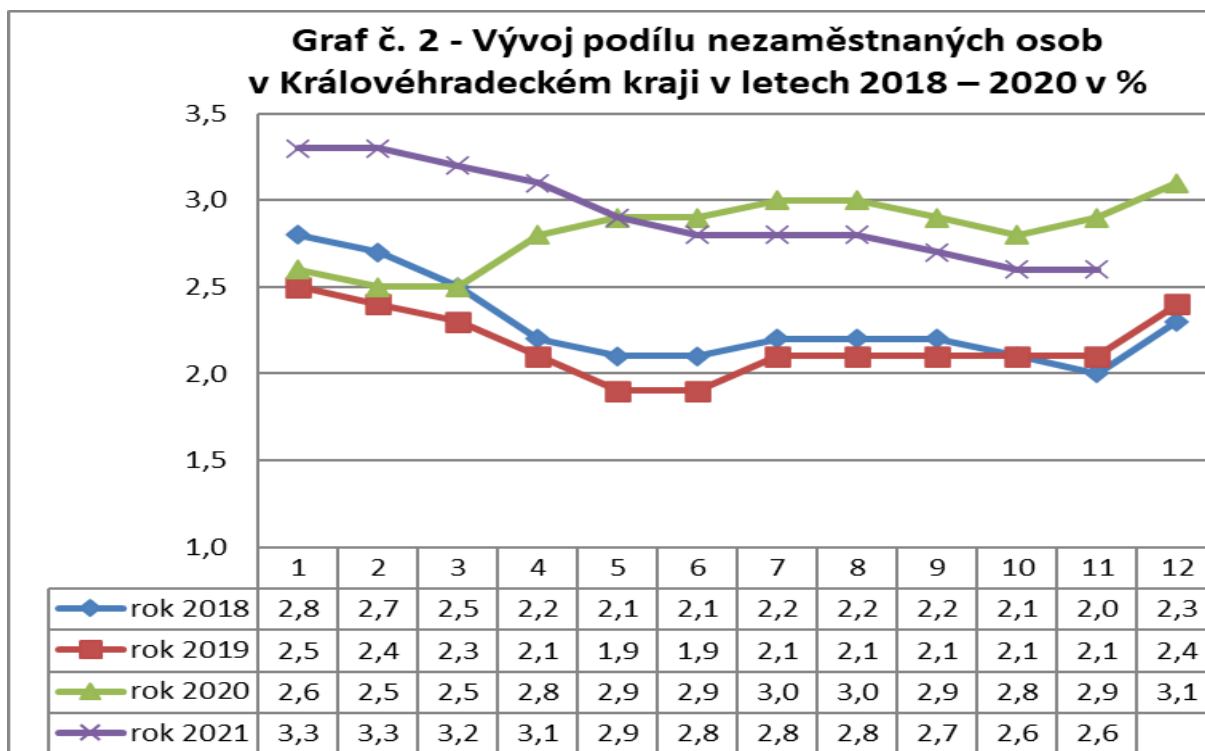
Zdroj dat: MPSV, ČSÚ

4. GRAFY

Graf č.1 - Podíl nezaměstnaných osob v okresech Královéhradeckého kraje a v ČR k 30.11.2021 v (%)

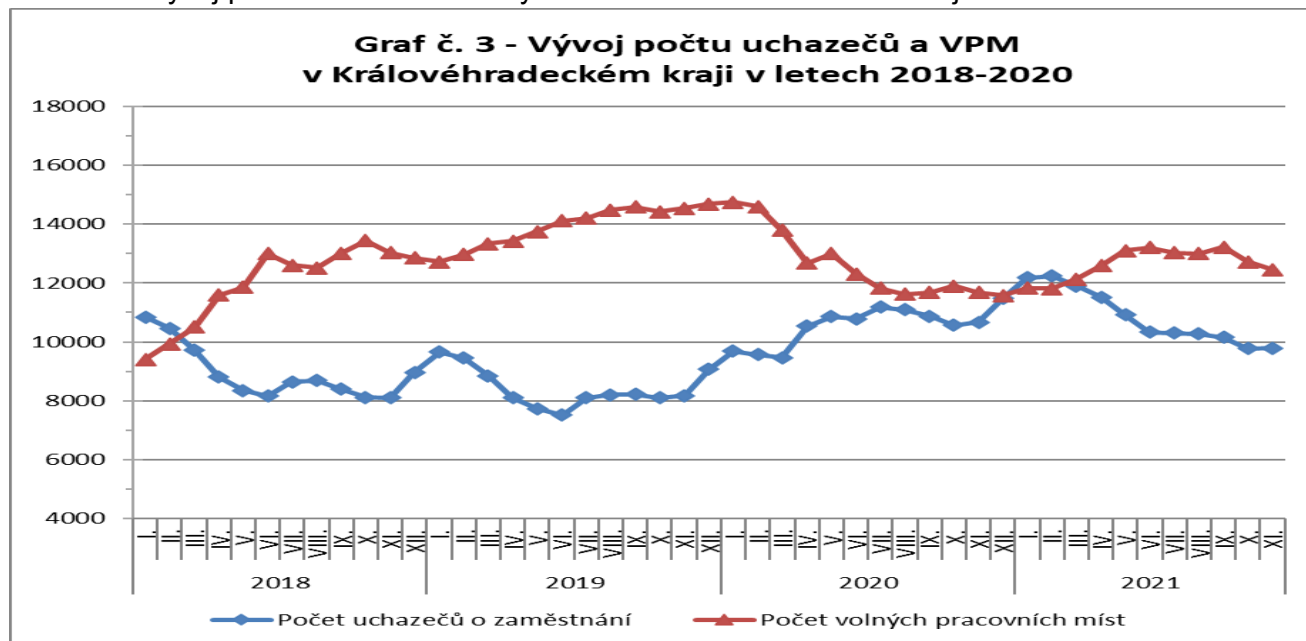


Graf č. 2 - Vývoj podílu nezaměstnaných v Královéhradeckém kraji v letech 2018 - 2021 v (%)

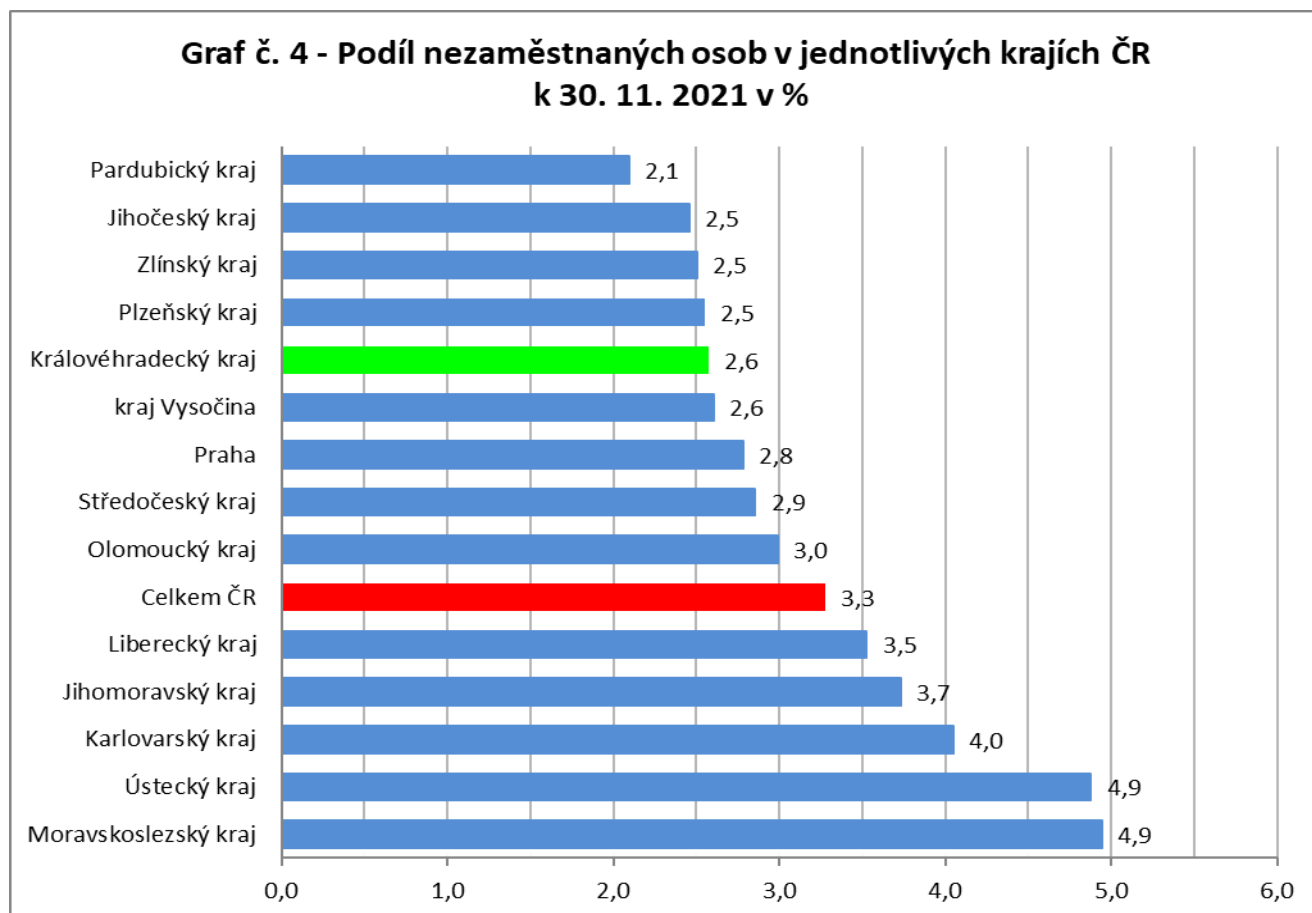




Graf č. 3 - Vývoj počtu uchazečů a volných míst v Královéhradeckém kraji v letech 2018–2021



Graf č. 4 - Podíl nezaměstnaných osob v jednotlivých krajích ČR k 31.11.2021 v (%)





Tabulka seříděných okresů k 30. 11. 2021 (z celorepublikové statistiky)

	PNO v %		meziměs. přírůst./ úbytek nezam. v %		počet uchazečů na 1 VPM
Karviná	8,4	Jeseník	13,2	Karviná	9,9
Most	6,2	Jičín	7,5	Most	4,6
Chomutov	5,8	Český Krumlov	6,3	Ústí nad Labem	4,4
Ostrava-město	5,6	Prachatice	5,4	Bruntál	3,9
Bruntál	5,6	Břeclav	4,7	Sokolov	3,6
Ústí nad Labem	5,6	Klatovy	4,6	Znojmo	3,3
Louny	5,5	Jindřichův Hradec	3,5	Ostrava-město	2,6
Sokolov	4,7	Znojmo	2,8	Děčín	2,5
Hodonín	4,7	Semily	2,6	Hodonín	2,5
Znojmo	4,5	Bruntál	2,0	Opava	2,4
Brno-město	4,5	Náchod	1,8	Louny	2,3
Děčín	4,5	Písek	1,6	Jeseník	2,2
Kladno	4,4	Chrudim	1,2	Přerov	2,0
Karlovy Vary	4,3	Hodonín	1,1	Jablonec nad Nisou	1,9
Mělník	4,0	Třebíč	1,0	Blansko	1,9
Nymburk	3,9	Svitavy	0,3	Frydek-Místek	1,8
Teplice	3,9	Uherské Hradiště	0,2	Třebíč	1,8
Liberec	3,9	Vsetín	-0,2	Žďár nad Sázavou	1,7
Přerov	3,9	Opava	-0,2	Litoměřice	1,7
Český Krumlov	3,8	Blansko	-0,3	Karlovy Vary	1,6
Semily	3,7	Rokycany	-0,3	Šumperk	1,6
Jeseník	3,7	Trutnov	-0,3	Česká Lípa	1,5
Příbram	3,7	Prostějov	-0,4	Teplice	1,5
Jablonec nad Nisou	3,7	Kutná Hora	-0,5	Kladno	1,4
Kolín	3,6	Šumperk	-0,6	Nový Jičín	1,3
Třebíč	3,3	Beroun	-0,7	Trutnov	1,3
Náchod	3,3	Rychnov nad Kněžnou	-0,8	Kroměříž	1,2
Šumperk	3,3	Pardubice	-0,9	Olomouc	1,2
Vsetín	3,2	Jablonec nad Nisou	-1,1	Semily	1,1
Beroun	3,2	Plzeň-sever	-1,3	Břeclav	1,1
Rokycany	3,1	Jihlava	-1,3	Rakovník	1,1
Cheb	3,1	Nový Jičín	-1,3	Náchod	1,0
Litoměřice	3,0	Louny	-1,3	Chomutov	1,0
Tábor	3,0	Strakonice	-1,4	Havlíčkův Brod	1,0
Nový Jičín	3,0	Havlíčkův Brod	-1,4	Liberec	0,9
Břeclav	3,0	Žďár nad Sázavou	-1,4	Prostějov	0,9
Trutnov	3,0	Litoměřice	-1,4	Vsetín	0,8
Rakovník	2,9	Nymburk	-1,6	Nymburk	0,8
Frydek-Místek	2,9	Mladá Boleslav	-1,6	Uherské Hradiště	0,8
Žďár nad Sázavou	2,9	Brno-venkov	-1,7	Strakonice	0,8
Tachov	2,8	Děčín	-1,7	Vyškov	0,8
Domažlice	2,8	Ústí nad Orlicí	-1,8	Brno-venkov	0,7
Blansko	2,8	Plzeň-jih	-1,9	Jindřichův Hradec	0,7
Praha	2,8	Přerov	-2,1	Kutná Hora	0,7
Kutná Hora	2,8	Chomutov	-2,2	Plzeň-sever	0,7
Brno-venkov	2,8	Brno-město	-2,3	Hradec Králové	0,7
Opava	2,7	Karviná	-2,4	Brno-město	0,7
Česká Lípa	2,7	Frydek-Místek	-2,6	Kolín	0,7
Olomouc	2,7	Domažlice	-2,9	Jičín	0,6
Plzeň-sever	2,6	Česká Lípa	-2,9	Rokycany	0,6
Hradec Králové	2,6	Plzeň-město	-3,0	Chrudim	0,6
Havlíčkův Brod	2,5	Příbram	-3,1	České Budějovice	0,6
Kroměříž	2,5	Kladno	-3,2	Domažlice	0,6
Plzeň-město	2,5	Kroměříž	-3,3	Cheb	0,6
Jihlava	2,4	Vyškov	-3,3	Příbram	0,6
Uherské Hradiště	2,4	Hradec Králové	-3,3	Svitavy	0,6
České Budějovice	2,3	Sokolov	-3,6	Mělník	0,6
Klatovy	2,3	Zlín	-3,6	Písek	0,6
Chrudim	2,3	Rakovník	-3,6	Zlín	0,5
Strakonice	2,2	Olomouc	-3,7	Tábor	0,5
Vyškov	2,2	Most	-3,7	Jihlava	0,5
Písek	2,1	Ústí nad Labem	-4,1	Ústí nad Orlicí	0,5
Plzeň-jih	2,1	Teplice	-4,1	Beroun	0,5
Zlín	2,1	Kolín	-4,1	Klatovy	0,4
Pardubice	2,1	Karlovy Vary	-4,2	Rychnov nad Kněžnou	0,4
Svitavy	2,1	Tábor	-4,2	Benešov	0,4
Prachatice	2,1	Tachov	-4,5	Prachatice	0,4
Prostějov	2,1	Liberec	-4,8	Praha-západ	0,4
Mladá Boleslav	2,0	Ostrava-město	-4,9	Plzeň-město	0,4
Ústí nad Orlicí	2,0	Pelhřimov	-5,1	Český Krumlov	0,4
Jičín	2,0	Praha-východ	-5,1	Pardubice	0,3
Jindřichův Hradec	1,8	Cheb	-5,2	Plzeň-jih	0,3
Praha-západ	1,8	Mělník	-5,3	Praha	0,3
Rychnov nad Kněžnou	1,6	Praha-západ	-5,7	Pelhřimov	0,3
Benešov	1,6	Praha	-6,1	Mladá Boleslav	0,2
Pelhřimov	1,6	Benešov	-6,4	Tachov	0,1
Praha-východ	1,3	České Budějovice	-6,7	Praha-východ	0,1
Celkem ČR	3,3	Celkem ČR	-2,4	Celkem ČR	0,7