



Úřad práce ČR

Krajská pobočka Úřadu práce ČR v Hradci Králové

Měsíční statistická zpráva **prosinec 2021**

Zprávu předkládá:

Ing. Blanka Švorcová

Vedoucí oddělení zaměstnanosti

<https://www.uradprace.cz/web/cz/statistiky-hkk>

Hradec Králové 2021



Informace o nezaměstnanosti v Královéhradeckém kraji

k 31. 12. 2021

V prosinci vzrostl celkový počet uchazečů o zaměstnání na 10 622, počet hlášených volných pracovních míst poklesl na 12 228 a podíl nezaměstnaných osob vzrostl na 2,8 %.

K 31. 12. 2021 evidoval ÚP ČR - krajská pobočka v Hradci Králové celkem 10 622 uchazečů o zaměstnání. Jejich počet byl o 837 vyšší než na konci předchozího měsíce, ve srovnání se stejným obdobím minulého roku je nižší o 861 osob. Z tohoto počtu bylo 9 667 dosažitelných uchazečů o zaměstnání ve věku 15–64 let. Bylo to o 865 více než na konci předchozího měsíce. Ve srovnání se stejným obdobím minulého roku byl jejich počet nižší o 1 033.

V průběhu měsíce bylo nově zaevidováno 1 918 osob. Ve srovnání s minulým měsícem to bylo více o 294 osob a v porovnání se stejným obdobím předchozího roku více o 7 osob.

Z evidence během měsíce odešlo celkem 1 081 uchazečů (ukončená evidence, vyřazení uchazeči). Bylo to o 540 osob méně než v předchozím měsíci a o 17 osob méně než ve stejném měsíci minulého roku. Do zaměstnání z nich ve sledovaném měsíci nastoupilo 641, tj. o 434 méně než v předchozím měsíci a o 46 méně než ve stejném měsíci minulého roku, 97 uchazečů o zaměstnání bylo umístěno prostřednictvím úřadu práce tj. o 32 méně než v předchozím měsíci a o 28 více ve stejném období minulého roku, 440 uchazečů bylo vyřazeno bez umístění.

V žádném okrese nebyl zaznamenán meziměsíční pokles míry nezaměstnanosti, v 5 nárůst. Největší změna byla v okresech Hradec Králové (+8,1 %), Trutnov (+6,1 %) a Rychnov nad Kněžnou (+5,5 %).

Ke konci měsíce bylo evidováno na ÚP ČR - krajské pobočce v Hradci Králové 5 301 žen. Jejich podíl na celkovém počtu uchazečů činil 49,9 %. V evidenci bylo 1 817 osob se zdravotním postižením, což představovalo 17,1 % z celkového počtu nezaměstnaných.

Ke konci tohoto měsíce bylo evidováno 595 absolventů škol všech stupňů vzdělání a mladistvých, jejich počet poklesl ve srovnání s předchozím měsícem o 30 osob a ve srovnání se stejným měsícem minulého roku byl nižší o 31 osob. Na celkové nezaměstnanosti se podíleli 5,6 %.

Podporu v nezaměstnanosti pobíralo 4 080 uchazečů o zaměstnání, tj. 38,4 % všech uchazečů vedených v evidenci.



Podíl nezaměstnaných osob, tj. počet dosažitelných uchazečů o zaměstnání ve věku 15-64 let k obyvatelstvu stejného věku k 31. 12. 2021 meziměsíčně vzrostl na 2,8 %.

4 okresy vykázaly podíl nezaměstnaných nižší než republikový průměr. Nejnižší byl v okresech Rychnov nad Kněžnou (1,7 %), Jičín (2,2 %) a Hradec Králové (2,9 %).

Podíl nezaměstnaných žen vzrostl na 2,9 %, podíl nezaměstnaných mužů vzrostl na 2,8 %.

Kraj evidoval k 31. 12. 2021 celkem 12 228 volných pracovních míst. Jejich počet byl o 226 nižší, než v předchozím měsíci a o 647 vyšší než ve stejném měsíci minulého roku. Na jedno volné pracovní místo připadalo v průměru 0,9 uchazeče, z toho nejvíce v okresech Trutnov (1,5), Náchod (1,2) a Jičín (0,8). Z celkového počtu nahlášených volných míst bylo 531 vhodných pro osoby se zdravotním postižením (OZP), na jedno volné pracovní místo připadaly 3,4 OZP. Volných pracovních míst pro absolventy a mladistvé bylo registrováno 2 539, na jedno volné místo připadalo 0,23 uchazečů této kategorie. Z celkového počtu volných pracovních míst bylo 3 369 míst bez příznaku „pro cizince“. Na dalších 8 859 pozic pak mohli zaměstnavatelé přijímat také pracovníky ze zahraničí.

V rámci aktivní politiky zaměstnanosti (APZ) bylo od počátku roku prostřednictvím příspěvků APZ podpořeno 1 165 osob, z toho bylo do rekvalifikačních kurzů zařazeno 345 osob.

V prosinci nebyl podpořen žádný záměr vykonávat činnost osoby samostatně činné prostřednictvím SÚPM – SVČ.

Informace o vývoji nezaměstnanosti v ČR v elektronické formě jsou zveřejněny na internetové adrese <https://www.mpsv.cz/web/cz/mesicni>.



1. Základní charakteristika vývoje nezaměstnanosti a volných pracovních míst v Královéhradeckém kraji

Tabulka č. 1 - Vývoj nezaměstnanosti

ukazatel (celkový počet)		stav k		
		prosinec 2020	listopad 2021	prosinec 2021
evidovaní uchazeči o zaměstnání		11 483	9 785	10 622
z toho	ženy	5 589	5 109	5 301
	absolventi a mladiství	626	625	595
	uchazeči se zdravotním postižením	1 843	1 773	1 817
uchazeči s nárokem na Pvn		4 538	3 528	4 080
podíl nezaměstnaných osob v %		3,1	2,6	2,8
volná pracovní místa		11 581	12 454	12 228
počet uchazečů na 1 volné pracovní místo		1	0,8	0,9

Tabulka č. 2 - Tok nezaměstnanosti

ukazatel	počet uchazečů ve sledovaném měsíci		
	prosinec 2020	listopad 2021	prosinec 2021
nově evidovaní uchazeči o zaměstnání - ve sled. měsíci	1 911	1 624	1 918
uchazeči s ukonč. evidencí a vyřazení - ve sled. měsíci	1 098	1 621	1 081
- z toho umístění celkem	687	1 075	641
- z toho umístění úřadem práce	69	129	97

Tabulka č. 3 - Nezaměstnanost v okresech k 31.12.2021

okres	počet nezaměstnaných		volná pracovní místa	počet uchazečů na 1 VPM	podíl nezaměstnaných osob v %
	celkem	z toho ženy			
Hradec Králové	3 263	1 627	4 595	0,7	2,9
Jičín	1 232	653	1 587	0,8	2,2
Náchod	2 670	1 242	2 195	1,2	3,7
Rychnov nad Kněžnou	933	508	2 116	0,4	1,7
Trutnov	2 524	1 271	1 735	1,5	3,2
Královéhradecký kraj	10 622	5 301	12 288	0,9	2,8
Celkem ČR	258 173	132 543	343 148	0,8	3,5



2. Vybrané nástroje aktivní politiky zaměstnanosti v Královéhradeckém kraji

Tabulka č. 4 – Osoby podpořené v rámci APZ a rekvalifikace uchazečů a zájemců o zaměstnání

ukazatel (celkový počet)	stav k		celkem od počátku roku do	
	30. 12. 2020	30. 12. 2021	30. 12. 2020	30. 12. 2021
osoby podpořené v rámci APZ				
veřejně prospěšné práce (VPP)	76	135	188	364
veřejně prospěšné práce (VPP) - ESF ¹⁾	200	81	281	131
společensky účelná prac. místa (SÚPM)	5	14	5	35
společensky účelná prac. místa (SÚPM) - ESF ¹⁾	89	139	116	172
SÚPM - samostatně výděleč. činnost (SVČ)	8	13	7	10
SÚPM - samostatně výděleč. činnost (SVČ) - ESF ¹⁾	0	0	0	0
zřízení pracovního místa pro OZP (bez SVČ)	10	9	10	7
zřízení pracovního místa pro OZP - SVČ	1	1	1	0
vytvořená pracovní místa (NIP)	0	34	0	36
ostatní nástroje APZ	21	61	36	67
rekvalifikace uchazečů a zájemců o zaměstnání				
uchazeči a zájemci zařazení do rekvalifikací	0	1	0	5
uchazeči a zájemci zařazení do rekvalifikací - ESF ¹⁾	0	0	115	77
uchazeči a zájemci, kteří zahájili zvolenou rekvalifikaci	0	0	18	0
uchazeči a zájemci, kteří zahájili zvolenou rekvalifikaci - ESF ¹⁾	6	3	154	263
Osoby podpořené v rámci APZ celkem	416	458	931	1165

1) financováno převážně z Evropského sociálního fondu

Podrobnější statistické údaje o nástrojích APZ naleznete na stránkách Integrovaného portálu MPSV, v měsíčních statistikách nezaměstnanosti <https://www.mpsv.cz/web/cz/mesicni>

3. **MAPA** – ArcView – Podíl nezaměstnaných v okresech kraje (mapa kraje)



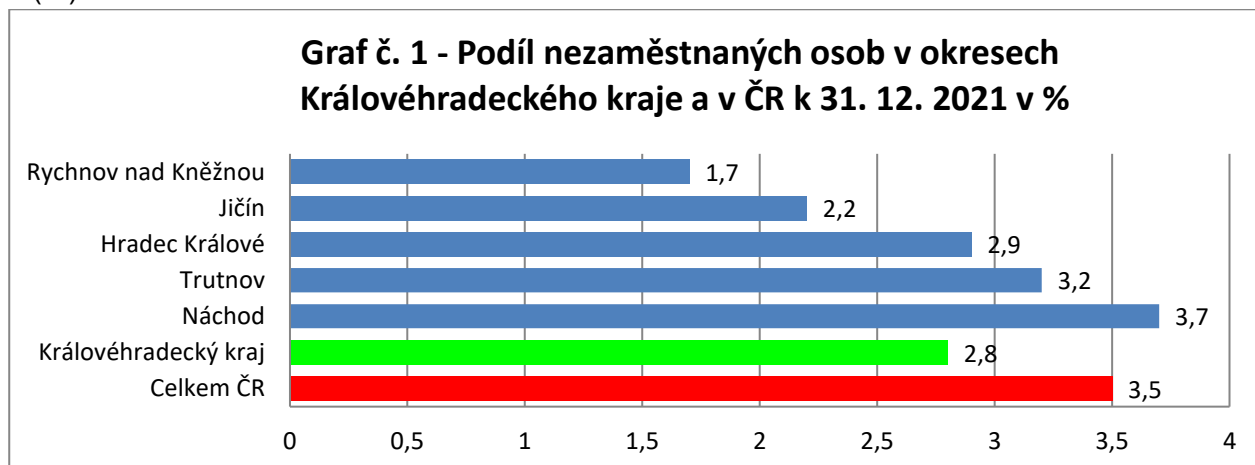
Vytvořil : KrP Hradec Králové

5.1.2022, Hradec Králové

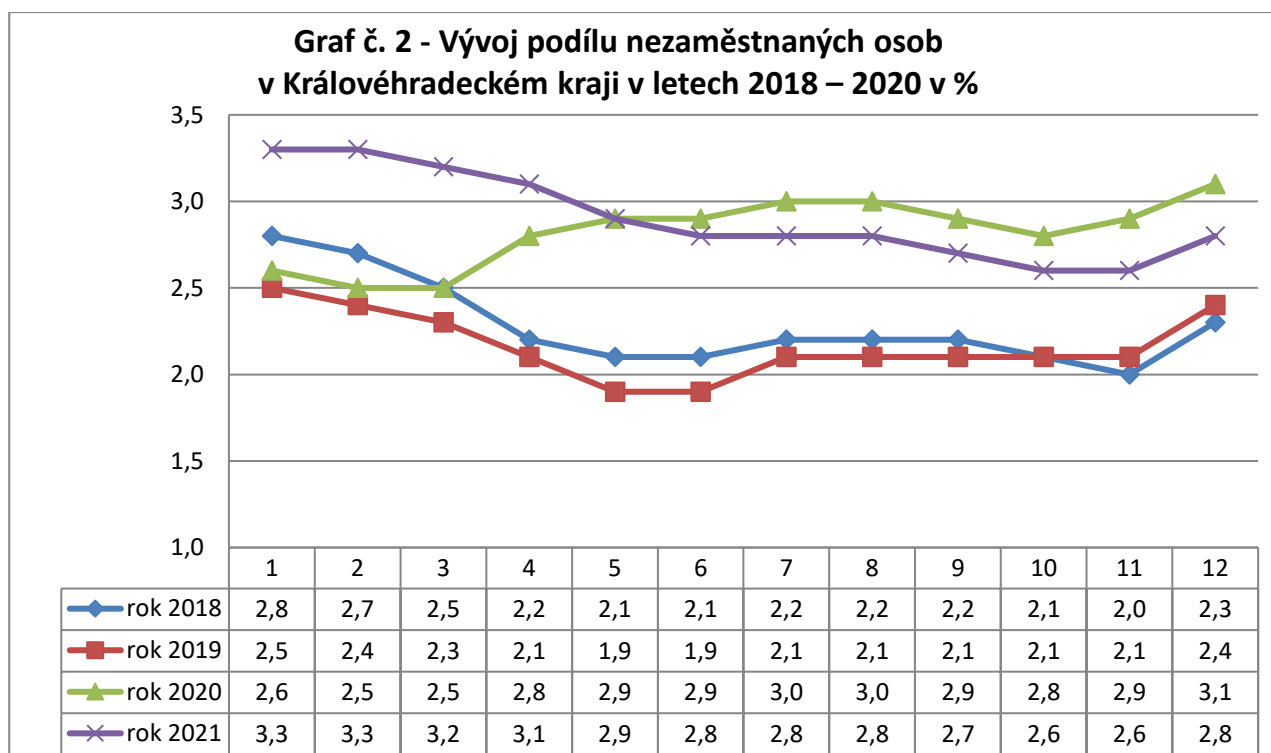
Zdroj dat: MPSV, ČSÚ

4. GRAFY

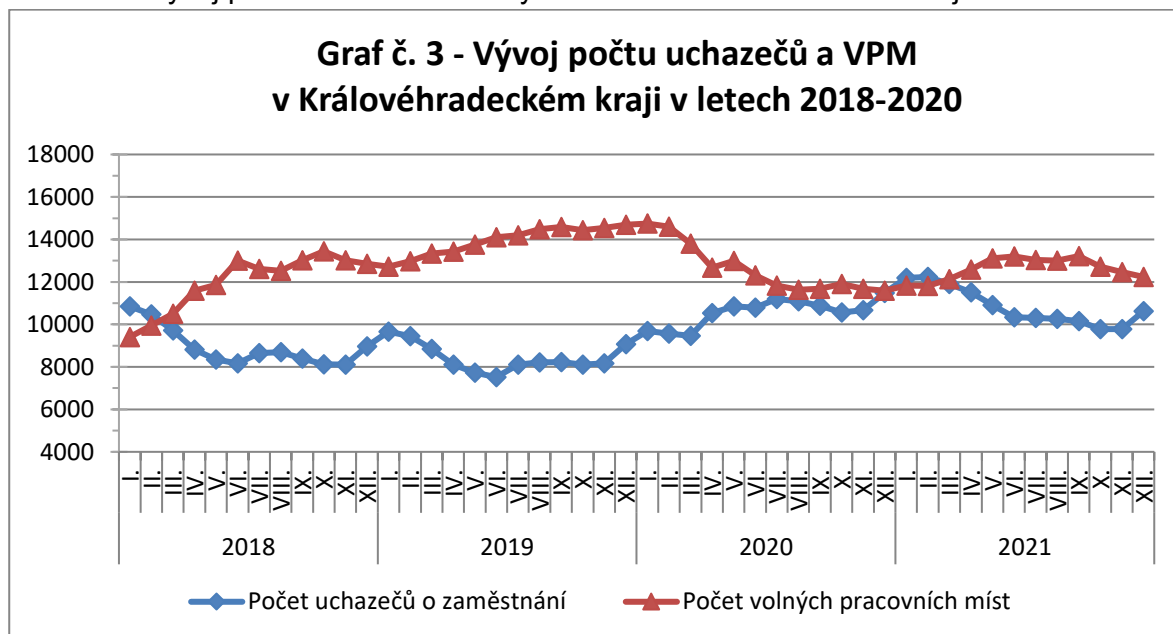
Graf č.1 - Podíl nezaměstnaných osob v okresech Královéhradeckého kraje a v ČR k 30.11.2021 v (%)



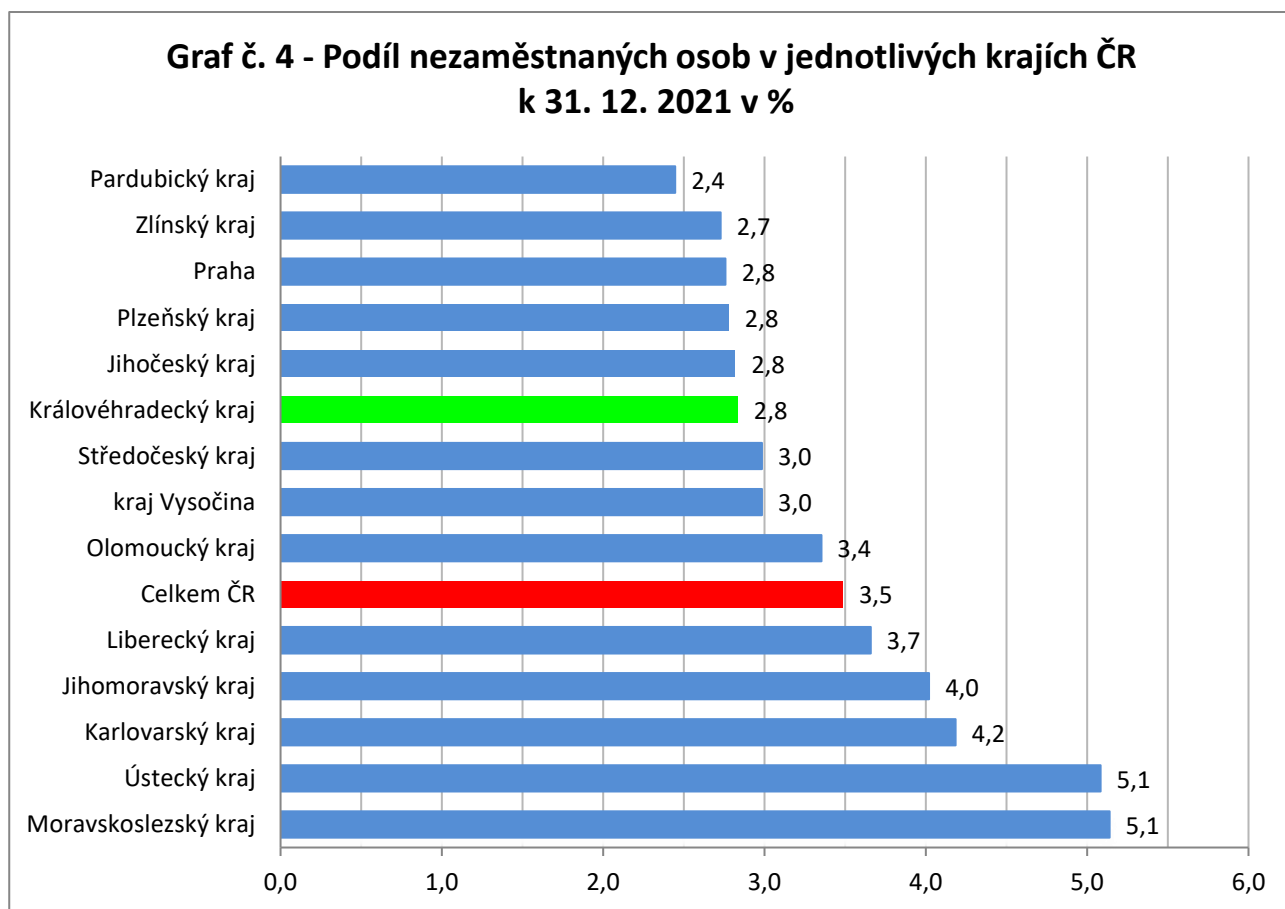
Graf č. 2 - Vývoj podílu nezaměstnaných v Královéhradeckém kraji v letech 2018 - 2021 v (%)



Graf č. 3 - Vývoj počtu uchazečů a volných míst v Královéhradeckém kraji v letech 2018–2021



Graf č. 4 - Podíl nezaměstnaných osob v jednotlivých krajích ČR k 31.12.2021 v (%)





Tabulka seříděných okresů k 31. 12 2021 (z celorepublikové statistiky)

	PNO v %		meziměs. přírůst./ úbytek nezam. v %		počet uchazečů na 1 VPM
Karviná	8,5	Svitavy	28,4	Karviná	10,1
Bruntál	6,5	Prachatice	27,0	Bruntál	5,1
Most	6,2	Jeseník	23,1	Ústí nad Labem	4,9
Chomutov	6,1	Jindřichův Hradec	21,7	Most	4,7
Louny	5,7	Strakonice	20,7	Sokolov	3,8
Ostrava-město	5,6	Chrudim	19,2	Znojmo	3,7
Ústí nad Labem	5,6	Břeclav	18,5	Děčín	2,7
Znojmo	5,4	Znojmo	17,6	Ostrava-město	2,7
Hodonín	5,2	Klatovy	16,4	Jeseník	2,7
Sokolov	4,9	Jihlava	16,1	Hodonín	2,6
Děčín	4,8	Třebíč	14,6	Louny	2,5
Jeseník	4,8	Bruntál	13,6	Opava	2,4
Brno-město	4,6	Kutná Hora	13,2	Česká Lípa	2,3
Kladno	4,5	Český Krumlov	13,2	Blansko	2,3
Český Krumlov	4,4	Písek	12,5	Třebíč	2,2
Karlovy Vary	4,4	Litoměřice	12,4	Přerov	2,2
Přerov	4,2	Jičín	11,7	Žďár nad Sázavou	2,0
Mělník	4,2	Tachov	11,6	Frydek-Místek	1,9
Nymburk	4,1	Pelhřimov	11,3	Litoměřice	1,8
Semily	4,1	Náchod	11,2	Karlovy Vary	1,8
Příbram	4,1	Žďár nad Sázavou	11,0	Jablonec nad Nisou	1,8
Teplice	4,1	Havlíčkův Brod	10,7	Šumperk	1,7
Liberec	3,9	Šumperk	10,4	Nový Jičín	1,5
Třebíč	3,8	Uherské Hradiště	10,1	Trutnov	1,5
Jablonec nad Nisou	3,8	Opava	10,1	Teplice	1,4
Kolín	3,7	Olomouc	9,6	Kroměříž	1,4
Náchod	3,7	Prostějov	9,5	Olomouc	1,4
Šumperk	3,6	Příbram	9,4	Kladno	1,4
Břeclav	3,6	Ústí nad Orlicí	9,1	Břeclav	1,4
Vsetín	3,5	Tábor	9,0	Semily	1,2
Litoměřice	3,5	Semily	8,9	Náchod	1,2
Rokycany	3,4	Hodonín	8,7	Strakonice	1,2
Beroun	3,3	Hradec Králové	8,1	Havlíčkův Brod	1,1
Tábor	3,3	Frydek-Místek	8,1	Rakovník	1,0
Cheb	3,2	Přerov	8,0	Chomutov	1,0
Žďár nad Sázavou	3,2	Vsetín	7,8	Liberec	0,9
Nový Jičín	3,2	Benešov	7,7	Prostějov	0,9
Tachov	3,2	Kroměříž	7,6	Jindřichův Hradec	0,9
Kutná Hora	3,2	Pardubice	7,4	Uherské Hradiště	0,9
Frydek-Místek	3,2	Nový Jičín	7,0	Vsetín	0,8
Trutnov	3,2	Domažlice	6,7	Nymburk	0,8
Rakovník	3,1	Vyškov	6,4	Kutná Hora	0,8
Opava	3,0	Rokycany	6,3	Vyškov	0,8
Domažlice	3,0	Děčín	6,3	Jičín	0,8
Olomouc	3,0	Rakovník	6,3	Plzeň-sever	0,8
Blansko	3,0	Trutnov	6,1	Brno-venkov	0,8
Česká Lípa	2,9	Plzeň-sever	5,9	Chrudim	0,7
Brno-venkov	2,9	Rychnov nad Kněžnou	5,5	Hradec Králové	0,7
Strakonice	2,9	Blansko	5,1	Svitavy	0,7
Jihlava	2,9	Česká Lípa	5,0	Příbram	0,7
Hradec Králové	2,9	Zlín	4,7	Písek	0,7
Plzeň-sever	2,9	Cheb	4,5	Kolín	0,7
Havlíčkův Brod	2,8	Beroun	4,4	Rokycany	0,6
Chrudim	2,8	Mladá Boleslav	4,3	Brno-město	0,6
Svitavy	2,8	Chomutov	4,1	Cheb	0,6
Klatovy	2,8	Nymburk	4,1	České Budějovice	0,6
Prachatice	2,8	Brno-venkov	3,5	Jihlava	0,6
Praha	2,8	Plzeň-město	3,3	Tábor	0,6
Uherské Hradiště	2,7	Louny	3,0	Mělník	0,6
Kroměříž	2,7	Plzeň-jih	2,9	Domažlice	0,6
Plzeň-město	2,6	Mělník	2,9	Ústí nad Orlicí	0,6
Písek	2,5	Kolín	2,9	Zlín	0,6
České Budějovice	2,4	České Budějovice	2,6	Prachatice	0,5
Vyškov	2,4	Teplice	2,1	Klatovy	0,5
Prostějov	2,3	Sokolov	2,0	Beroun	0,5
Pardubice	2,3	Jablonec nad Nisou	1,9	Benešov	0,5
Jindřichův Hradec	2,2	Karlovy Vary	1,2	Rychnov nad Kněžnou	0,4
Jičín	2,2	Kladno	1,0	Český Krumlov	0,4
Zlín	2,2	Brno-město	0,9	Praha-západ	0,4
Plzeň-jih	2,2	Most	0,8	Plzeň-město	0,3
Ústí nad Orlicí	2,2	Karviná	0,1	Pardubice	0,3
Mladá Boleslav	2,1	Liberec	-0,2	Plzeň-jih	0,3
Pelhřimov	1,8	Praha-východ	-0,3	Pelhřimov	0,3
Benešov	1,7	Ústí nad Labem	-0,6	Praha	0,3
Rychnov nad Kněžnou	1,7	Ostrava-město	-1,1	Mladá Boleslav	0,2
Praha-západ	1,7	Praha	-1,8	Tachov	0,1
Praha-východ	1,3	Praha-západ	-3,1	Praha-východ	0,1
Celkem ČR	3,5	Celkem ČR	5,1	Celkem ČR	0,8