



Úřad práce ČR

Krajská pobočka Úřadu práce ČR v Hradci Králové

Měsíční statistická zpráva

březen 2021

Zprávu předkládá:

Ing. Blanka Švorcová

Vedoucí oddělení zaměstnanosti

<https://www.uradprace.cz/web/cz/statistiky-hkk>

Hradec Králové 2021



Informace o nezaměstnanosti v Královéhradeckém kraji

k 31. 03. 2021

V březnu poklesl celkový počet uchazečů o zaměstnání na 11 905, počet hlášených volných pracovních míst vzrostl na 12 136 a podíl nezaměstnaných osob poklesl na 3,2 %.

K 31. 03. 2021 evidoval ÚP ČR - krajská pobočka v Hradci Králové celkem 11 905 uchazečů o zaměstnání. Jejich počet byl o 328 nižší než na konci předchozího měsíce, ve srovnání se stejným obdobím minulého roku je vyšší o 2 439 osob. Z tohoto počtu bylo 11 119 dosažitelných uchazečů o zaměstnání ve věku 15–64 let. Bylo to o 333 méně než na konci předchozího měsíce. Ve srovnání se stejným obdobím minulého roku byl jejich počet vyšší o 2 466.

V průběhu měsíce bylo nově zaevidováno 1 412 osob. Ve srovnání s minulým měsícem to bylo méně o 64 osob a v porovnání se stejným obdobím předchozího roku méně o 264 osob.

Z evidence během měsíce odešlo celkem 1 740 uchazečů (ukončená evidence, vyřazení uchazeči). Bylo to o 313 osob více než v předchozím měsíci a o 43 osob méně než ve stejném měsíci minulého roku. Do zaměstnání z nich ve sledovaném měsíci nastoupilo 1 372, tj. o 280 více než v předchozím měsíci a o 41 více než ve stejném měsíci minulého roku, 163 uchazečů o zaměstnání bylo umístěno prostřednictvím úřadu práce tj. o 56 více než v předchozím měsíci a o 41 méně ve stejném období minulého roku, 368 uchazečů bylo vyřazeno bez umístění.

V 5 okresech byl zaznamenán meziměsíční pokles míry nezaměstnanosti, v žádném nárůst. Největší změna byla v okresech Jičín (- 3,4 %), Rychnov nad Kněžnou (- 1,2 %) a Trutnov (-0,1 %).

Ke konci měsíce bylo evidováno na ÚP ČR - krajské pobočce v Hradci Králové 5 895 žen. Jejich podíl na celkovém počtu uchazečů činil 49,5 %. V evidenci bylo 1 920 osob se zdravotním postižením, což představovalo 16,1 % z celkového počtu nezaměstnaných.

Ke konci tohoto měsíce bylo evidováno 555 absolventů škol všech stupňů vzdělání a mladistvých, jejich počet poklesl ve srovnání s předchozím měsícem o 21 osob a ve srovnání se stejným měsícem minulého roku byl vyšší o 79 osob. Na celkové nezaměstnanosti se podíleli 4,7 %.



Podporu v nezaměstnanosti pobíralo 4 384 uchazečů o zaměstnání, tj. 36,8 % všech uchazečů vedených v evidenci.

Podíl nezaměstnaných osob, tj. počet dosažitelných uchazečů o zaměstnání ve věku 15-64 let k obyvatelstvu stejného věku k 31. 03. 2021 meziměsíčně poklesl na 3,2 %.

5 okresů vykázalo podíl nezaměstnaných nižší než republikový průměr. Nejnižší byl v okresech Rychnov nad Kněžnou (2 %), Jičín (2,5 %) a Hradec Králové (3,3 %).

Podíl nezaměstnaných žen setrval na 3,3 %, podíl nezaměstnaných mužů poklesl na 3,2 %.

Kraj evidoval k 31. 03. 2021 celkem 12 136 volných pracovních míst. Jejich počet byl o 316 vyšší, než v předchozím měsíci a o 1662 nižší než ve stejném měsíci minulého roku. Na jedno volné pracovní místo připadal v průměru 1 uchazeč, z toho nejvíce v okresech Trutnov (1,9) a Náchod (1,3). Z celkového počtu nahlášených volných míst bylo 482 vhodných pro osoby se zdravotním postižením (OZP), na jedno volné pracovní místo připadaly 4 OZP. Volných pracovních míst pro absolventy a mladistvé bylo registrováno 2 378, na jedno volné místo připadalo 0,23 uchazečů této kategorie. Z celkového počtu volných pracovních míst bylo 2 973 míst bez příznaku „pro cizince“. Na dalších 9163 pozic pak mohli zaměstnavatelé přijímat také pracovníky ze zahraničí.

V rámci aktivní politiky zaměstnanosti (APZ) bylo od počátku roku prostřednictvím příspěvků APZ podpořeno 91 osob, z toho bylo do rekvalifikačních kurzů zařazeno 33 osob.

V březnu nebyl podpořen žádný záměr vykonávat činnost osoby samostatně činné prostřednictvím SÚPM – SVČ.

Informace o vývoji nezaměstnanosti v ČR v elektronické formě jsou zveřejněny na internetové adrese <https://www.mpsv.cz/web/cz/mesicni>.



1. Základní charakteristika vývoje nezaměstnanosti a volných pracovních míst v Královéhradeckém kraji

Tabulka č. 1 - Vývoj nezaměstnanosti

ukazatel (celkový počet)		stav k		
		březen 2020	únor 2021	březen 2021
evidovaní uchazeči o zaměstnání		9 466	12 233	11 905
z toho	ženy	4 657	5 883	5 895
	absolventi a mladiství	476	576	555
	uchazeči se zdravotním postižením	1 652	1 914	1 920
uchazeči s nárokem na PvN		4 209	4 811	4 384
podíl nezaměstnaných osob v %		2,5	3,3	3,2
volná pracovní místa		13 798	11 820	12 136
počet uchazečů na 1 volné pracovní místo		0,7	1	1

Tabulka č. 2 - Tok nezaměstnanosti

ukazatel	počet uchazečů ve sledovaném měsíci		
	březen 2020	únor 2021	březen 2021
nově evidovaní uchazeči o zaměstnání - ve sled. měsíci	1 676	1 476	1 412
uchazeči s ukonč. evidencí a vyřazení - ve sled. měsíci	1 783	1 427	1 740
- z toho umístění celkem	1 331	1 092	1 372
- z toho umístění úřadem práce	204	107	163

Tabulka č. 3. – Nezaměstnanost v okresech k 31.03. 2021

okres	počet nezaměstnaných		volná pracovní místa	počet uchazečů na 1 VPM	podíl nezaměstnaných osob v %
	celkem	z toho ženy			
Hradec Králové	3 660	1 808	4 393	0,8	3,3
Jičín	1 348	722	1 709	0,8	2,5
Náchod	2 870	1 321	2 177	1,3	4,0
Rychnov nad Kněžnou	1 070	613	2 314	0,5	2,0
Trutnov	2 957	1 431	1 543	1,9	3,8
Královéhradecký kraj	11 905	5 895	12 136	1,0	3,2
Celkem ČR	306 616	154 440	338 862	0,9	4,2



2. Vybrané nástroje aktivní politiky zaměstnanosti v Královéhradeckém kraji

Tabulka č. 4 – Osoby podpořené v rámci APZ a rekvalifikace uchazečů a zájemců o zaměstnání

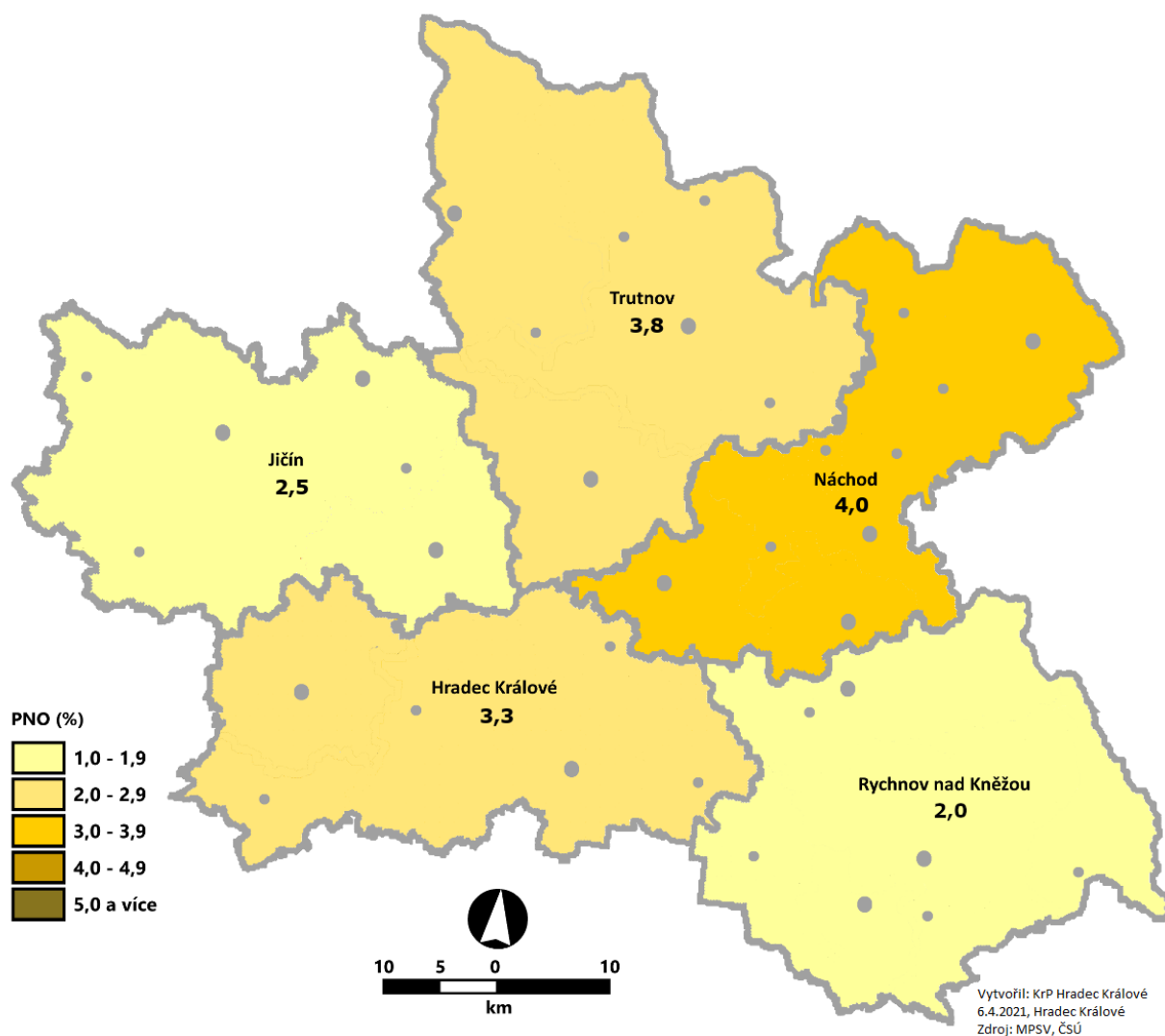
ukazatel (celkový počet)	stav k		celkem od počátku roku do	
	31. 3. 2020	31.3. 2021	31. 3. 2020	31. 3. 2021
osoby podpořené v rámci APZ				
veřejně prospěšné práce (VPP)	75	23	13	1
veřejně prospěšné práce (VPP) - ESF ¹⁾	114	155	65	23
společensky účelná prac. místa (SÚPM)	0	3	0	3
společensky účelná prac. místa (SÚPM) - ESF ¹⁾	108	74	29	23
SÚPM - samostatně výděleč. činnost (SVČ)	7	10	1	4
SÚPM - samostatně výděleč. činnost (SVČ) - ESF ¹⁾	0	0	0	0
zřízení pracovního místa pro OZP (bez SVČ)	6	10	0	3
zřízení pracovního místa pro OZP - SVČ	1	1	0	0
vytvořená pracovní místa (NIP)	0	0	0	0
ostatní nástroje APZ	11	8	14	1
rekvalifikace uchazečů a zájemců o zaměstnání				
uchazeči a zájemci zařazení do rekvalifikací	0	0	0	0
uchazeči a zájemci zařazení do rekvalifikací - ESF ¹⁾	0	3	1	4
uchazeči a zájemci, kteří zahájili zvolenou rekvalifikaci	0	0	0	0
uchazeči a zájemci, kteří zahájili zvolenou rekvalifikaci - ESF ¹⁾	4	6	33	29
Osoby podpořené v rámci APZ celkem	326	293	156	91

1) financováno převážně z Evropského sociálního fondu

Podrobnější statistické údaje o nástrojích APZ naleznete na stránkách Integrovaného portálu MPSV, v měsíčních statistikách nezaměstnanosti <https://www.mpsv.cz/web/cz/mesicni>

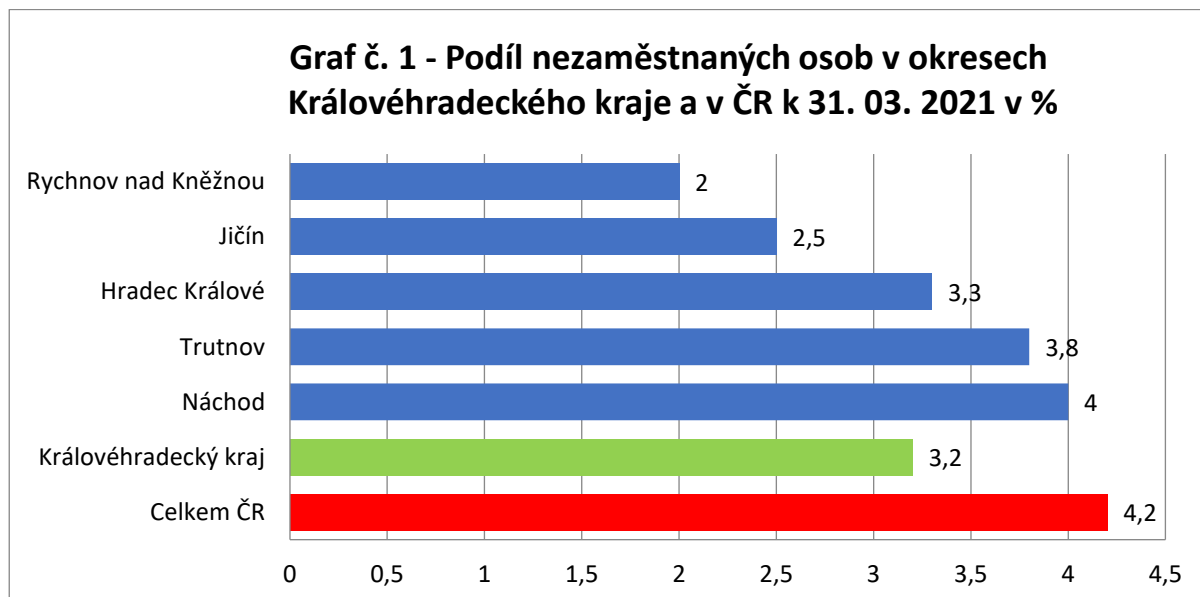
3. MAPA – ArcView – Podíl nezaměstnaných v okresech kraje (mapa kraje)

PODÍL NEZAMĚSTNANANÝCH OSOB V KRÁLOVÉHRADECKÉM KRAJI v členění dle okresů k 31. 3. 2021 (v %)

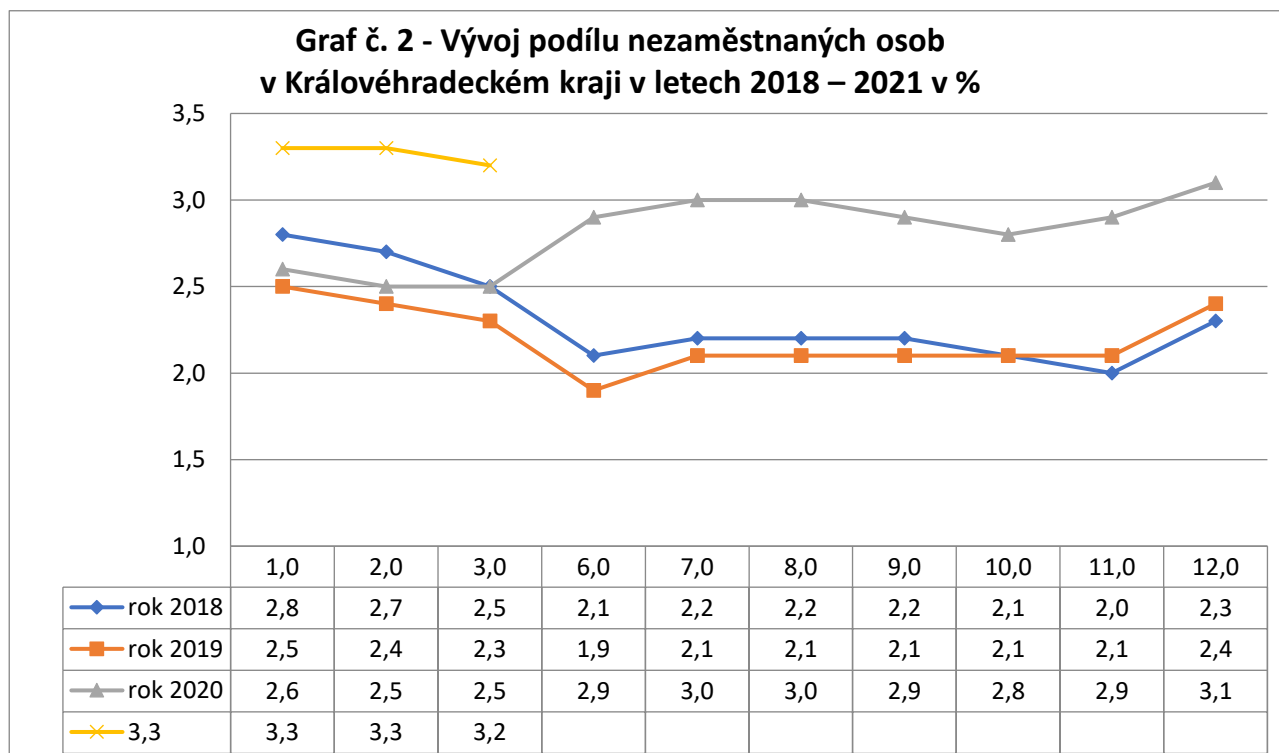


4. GRAFY

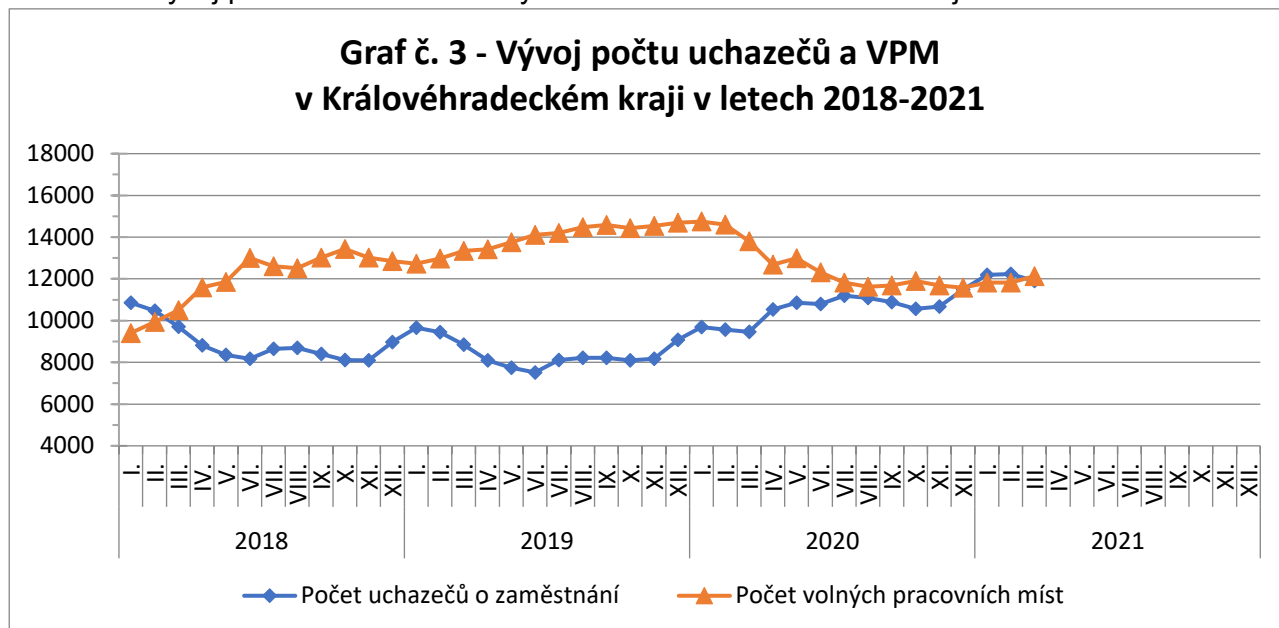
Graf č.1 - Podíl nezaměstnaných osob v okresech Královéhradeckého kraje a v ČR k 31.3.2021 v (%)



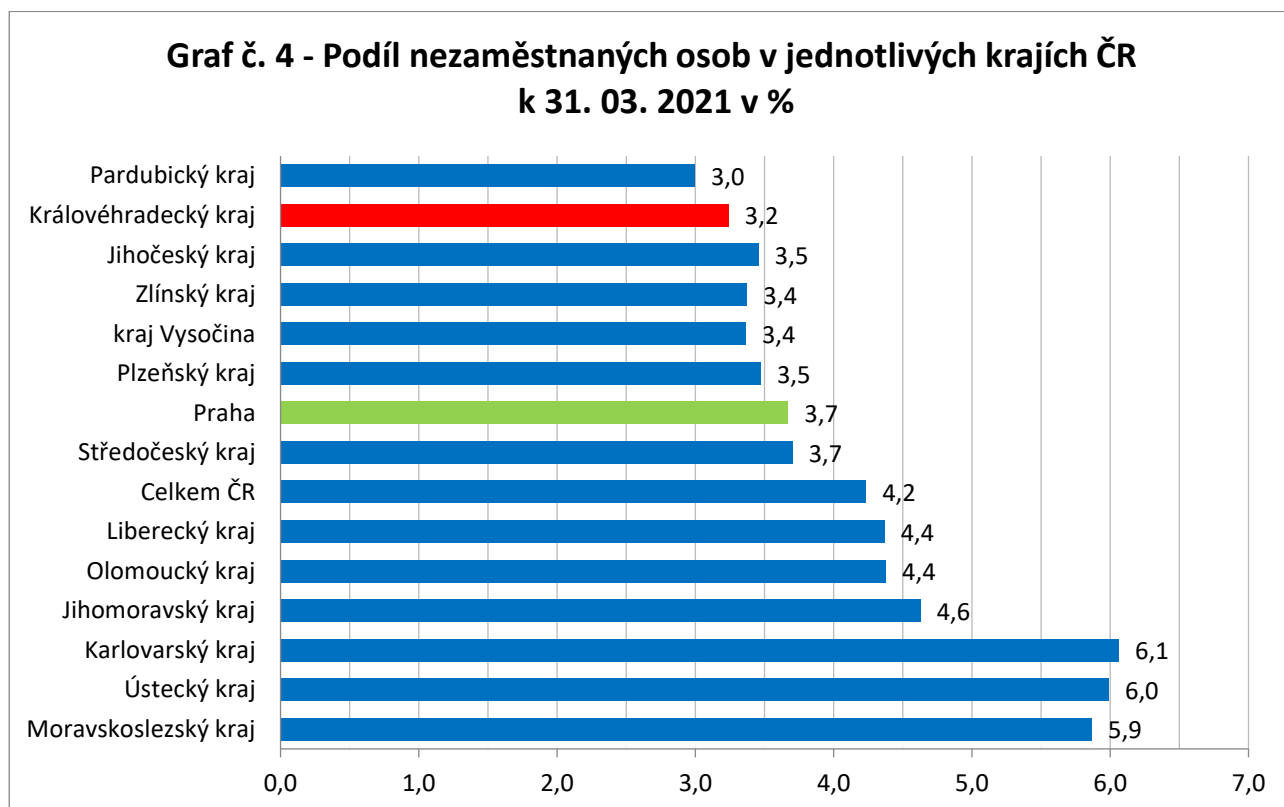
Graf č. 2 - Vývoj podílu nezaměstnaných v Královéhradeckém kraji v letech 2018–2021 v (%)



Graf č. 3 - Vývoj počtu uchazečů a volných míst v Královéhradeckém kraji v letech 2018–2021



Graf č. 4 - Podíl nezaměstnaných osob v jednotlivých krajích ČR k 31.3. 2021 v (%)





Tabulka setříděných okresů k 28. 2. 2021 (z celorepublikové statistiky)

SETŘÍDĚNÍ OKRESŮ k 31. březnu 2021						
	PNO v %		meziměs. přírůst./ úbytek nezam. v %		počet uchazečů na 1 VPM	
1	Karviná	8,9	Most	3,4	Karviná	12,6
2	Most	7,4	Sokolov	1,8	Sokolov	5,5
3	Bruntál	7,1	Cheb	1,7	Jeseník	5,5
4	Jeseník	7,0	Ústí nad Labem	1,6	Ústí nad Labem	5,0
5	Ostrava-město	7,0	Jablonec nad Nisou	1,4	Bruntál	4,9
6	Sokolov	6,8	Liberec	1,4	Most	4,7
7	Chomutov	6,8	Karviná	1,3	Znojmo	4,6
8	Znojmo	6,6	Praha-východ	1,2	Děčín	4,3
9	Karlovy Vary	6,5	Vsetín	0,6	Přerov	3,4
10	Ústí nad Labem	6,3	Chomutov	0,4	Karlovy Vary	2,9
11	Děčín	6,1	Mělník	0,3	Frýdek-Místek	2,9
12	Louny	6,0	Louny	0,2	Šumperk	2,8
13	Hodonín	5,7	Praha	0,1	Opava	2,8
14	Brno-město	5,3	Trutnov	-0,1	Hodonín	2,8
15	Český Krumlov	5,3	Šumperk	-0,1	Blansko	2,7
16	Teplice	5,2	Ostrava-město	-0,1	Ostrava-město	2,7
17	Přerov	5,1	Prostějov	-0,2	Litoměřice	2,4
18	Mělník	5,0	Teplice	-0,3	Kroměříž	2,2
19	Kladno	5,0	Děčín	-0,3	Žďár nad Sázavou	2,2
20	Příbram	5,0	Domažlice	-0,4	Jablonec nad Nisou	2,0
21	Nymburk	4,8	Nymburk	-0,5	Olomouc	2,0
22	Cheb	4,8	Kladno	-0,5	Třebíč	2,0
23	Liberec	4,7	Karlovy Vary	-0,5	Trutnov	1,9
24	Šumperk	4,7	Brno-město	-0,5	Louny	1,8
25	Semily	4,6	Tábor	-0,6	Teplice	1,8
26	Kolín	4,5	Litoměřice	-0,6	Nový Jičín	1,6
27	Vsetín	4,4	Praha-západ	-0,9	Rakovník	1,6
28	Jablonec nad Nisou	4,4	Rychnov nad Kněžnou	-1,2	Havlíčkův Brod	1,6
29	Třebíč	4,3	Kolín	-1,3	Břeclav	1,6
30	Litoměřice	4,2	Zlín	-1,4	Semily	1,5
31	Břeclav	4,1	Havlíčkův Brod	-1,5	Česká Lípa	1,5
32	Náchod	4,0	Kroměříž	-1,7	Prostějov	1,5
33	Olomouc	4,0	Plzeň-město	-1,7	Cheb	1,4
34	Tachov	3,9	České Budějovice	-2,0	Kladno	1,4
35	Tábor	3,9	Přerov	-2,1	Strakonice	1,3
36	Trutnov	3,8	Písek	-2,1	Vsetín	1,3
37	Nový Jičín	3,8	Blansko	-2,1	Náchod	1,3
38	Kutná Hora	3,8	Česká Lípa	-2,2	Jindřichův Hradec	1,1
39	Beroun	3,7	Rokycany	-2,3	Liberec	1,1
40	Domažlice	3,7	Příbram	-2,3	Příbram	1,1
41	Plzeň-sever	3,7	Benešov	-2,3	Vyškov	1,0
42	Rakovník	3,7	Brno-venkov	-2,4	Uherské Hradiště	1,0
43	Frýdek-Místek	3,7	Plzeň-sever	-2,6	Kolín	0,9
44	Praha	3,7	Jeseník	-2,6	Zlín	0,9
45	Česká Lípa	3,7	Beroun	-2,6	Chrudim	0,9
46	Žďár nad Sázavou	3,7	Frýdek-Místek	-2,7	Nymburk	0,9
47	Plzeň-město	3,5	Pardubice	-2,8	Brno-město	0,9
48	Chrudim	3,4	Rakovník	-2,8	Jihlava	0,9
49	Klatovy	3,4	Bruntál	-2,8	České Budějovice	0,8
50	Rokycany	3,3	Tachov	-2,9	Kutná Hora	0,8
51	Opava	3,3	Jičín	-3,4	Hradec Králové	0,8
52	Strakonice	3,3	Hodonín	-3,5	Svitavy	0,8
53	Brno-venkov	3,3	Náchod	-3,5	Chomutov	0,8
54	Jihlava	3,3	Plzeň-jih	-3,7	Jičín	0,8
55	Blansko	3,3	Semily	-3,8	Benešov	0,8
56	Kroměříž	3,3	Vyškov	-3,8	Brno-venkov	0,8
57	Hradec Králové	3,3	Žďár nad Sázavou	-3,8	Písek	0,8
58	Svitavy	3,2	Olomouc	-3,8	Tábor	0,8
59	České Budějovice	3,1	Ústí nad Orlicí	-3,9	Ústí nad Orlicí	0,7
60	Jindřichův Hradec	3,1	Hradec Králové	-4,2	Mělník	0,7
61	Prostějov	3,1	Opava	-4,4	Plzeň-sever	0,7
62	Písek	3,0	Nový Jičín	-4,6	Klatovy	0,7
63	Havlíčkův Brod	3,0	Třebíč	-4,9	Prachatice	0,6
64	Zlín	3,0	Mladá Boleslav	-4,9	Plzeň-město	0,6
65	Praha-západ	3,0	Český Krumlov	-4,9	Praha-západ	0,6
66	Uherské Hradiště	2,9	Jihlava	-5,6	Rokycany	0,6
67	Vyškov	2,9	Kutná Hora	-5,7	Domažlice	0,6
68	Prachatice	2,9	Břeclav	-5,7	Beroun	0,6
69	Pardubice	2,9	Uherské Hradiště	-5,7	Český Krumlov	0,5
70	Plzeň-jih	2,7	Prachatice	-5,8	Rychnov nad Kněžnou	0,5
71	Ústí nad Orlicí	2,7	Jindřichův Hradec	-6,1	Praha	0,4
72	Benešov	2,6	Znojmo	-6,8	Pelhřimov	0,3
73	Jičín	2,5	Svitavy	-7,4	Plzeň-jih	0,3
74	Praha-východ	2,2	Klatovy	-7,5	Pardubice	0,3
75	Mladá Boleslav	2,1	Strakonice	-8,0	Mladá Boleslav	0,2
76	Rychnov nad Kněžnou	2,0	Chrudim	-8,1	Tachov	0,2
77	Pelhřimov	2,0	Pelhřimov	-8,2	Praha-východ	0,1
	Celkem ČR	4,2	Celkem ČR	-1,6	Celkem ČR	0,9