



# Úřad práce ČR

Krajská pobočka Úřadu práce ČR v Hradci Králové

## **Měsíční statistická zpráva**

**červenec 2021**

Zprávu předkládá:

**Ing. Blanka Švorcová**

Vedoucí oddělení zaměstnanosti

<https://www.uradprace.cz/web/cz/statistiky-hkk>

**Hradec Králové 2021**



## Informace o nezaměstnanosti v Královéhradeckém kraji

**k 31. 07. 2021**

*V červenci poklesl celkový počet uchazečů o zaměstnání na 10310, počet hlášených volných pracovních míst poklesl na 13030 a podíl nezaměstnaných osob setrval na 2,8 %.*

K 31. 07. 2021 evidoval ÚP ČR - krajská pobočka v Hradci Králové celkem 10310 uchazečů o zaměstnání. Jejich počet byl o 26 nižší než na konci předchozího měsíce, ve srovnání se stejným obdobím minulého roku je nižší o 880 osob. Z tohoto počtu bylo 9450 dosažitelných uchazečů o zaměstnání ve věku 15–64 let. Bylo to o 11 méně než na konci předchozího měsíce. Ve srovnání se stejným obdobím minulého roku byl jejich počet nižší o 955.

V průběhu měsíce bylo nově zaevidováno 1475 osob. Ve srovnání s minulým měsícem to bylo více o 153 osob a v porovnání se stejným obdobím předchozího roku méně o 534 osob.

Z evidence během měsíce odešlo celkem 1501 uchazečů (ukončená evidence, vyřazení uchazeči). Bylo to o 400 osob méně než v předchozím měsíci a o 108 osob méně než ve stejném měsíci minulého roku. Do zaměstnání z nich ve sledovaném měsíci nastoupilo 939, tj. o 416 méně než v předchozím měsíci a o 198 méně než ve stejném měsíci minulého roku, 122 uchazečů o zaměstnání bylo umístěno prostřednictvím úřadu práce tj. o 84 méně než v předchozím měsíci a o 13 méně ve stejném období minulého roku, 562 uchazečů bylo vyřazeno bez umístění.

V okrese Jičín byl zaznamenán meziměsíční pokles míry nezaměstnanosti (-0,1 %), pouze v okrese Hradec Králové meziměsíční míra nezaměstnanosti vzrostla o (+0,1 %). V ostatních okresech zůstala meziměsíční míra nezaměstnanosti na stejných hodnotách.

Ke konci měsíce bylo evidováno na ÚP ČR - krajské pobočce v Hradci Králové 5544 žen. Jejich podíl na celkovém počtu uchazečů činil 53,8 %. V evidenci bylo 1852 osob se zdravotním postižením, což představovalo 18 % z celkového počtu nezaměstnaných.

Ke konci tohoto měsíce bylo evidováno 408 absolventů škol všech stupňů vzdělání a mladistvých, jejich počet poklesl ve srovnání s předchozím měsícem o 2 osoby a ve srovnání se stejným měsícem minulého roku byl nižší o 46 osob. Na celkové nezaměstnanosti se podíleli 4 %.

Podporu v nezaměstnanosti pobíralo 3582 uchazečů o zaměstnání, tj. 34,7 % všech uchazečů vedených v evidenci.



Podíl nezaměstnaných osob, tj. počet dosažitelných uchazečů o zaměstnání ve věku 15-64 let k obyvatelstvu stejného věku k 31. 07. 2021 meziměsíčně setrval na 2,8 %.

5 okresů vykazalo podíl nezaměstnaných nižší než republikový průměr. Nejnižší byl v okresech Rychnov nad Kněžnou (1,7 %), Jičín (1,8 %) a Hradec Králové (3 %).

Podíl nezaměstnaných žen vzrostl na 3,1 %, podíl nezaměstnaných mužů poklesl na 2,5 %.

Kraj evidoval k 31. 07. 2021 celkem 13030 volných pracovních míst. Jejich počet byl o 177 nižší, než v předchozím měsíci a o 1209 vyšší než ve stejném měsíci minulého roku. Na jedno volné pracovní místo připadalo v průměru 0,8 uchazeče, z toho nejvíce v okresech Trutnov (1,5), Náchod (1) a Hradec Králové (0,7). Z celkového počtu nahlášených volných míst bylo 576 vhodných pro osoby se zdravotním postižením (OZP), na jedno volné pracovní místo připadaly 3,2 OZP. Volných pracovních míst pro absolventy a mladistvé bylo registrováno 2708, na jedno volné místo připadalo 0,15 uchazečů této kategorie. Z celkového počtu volných pracovních míst bylo 3497 míst bez příznaku „pro cizince“. Na dalších 9533 pozic pak mohli zaměstnavatelé přijímat také pracovníky ze zahraničí.

V rámci aktivní politiky zaměstnanosti (APZ) bylo od počátku roku prostřednictvím příspěvků APZ podpořeno 723 osob, z toho bylo do rekvalifikačních kurzů zařazeno 177 osob.

V červenci nebyl podpořen žádný záměr vykonávat činnost osoby samostatně činné prostřednictvím SÚPM – SVČ.

Informace o vývoji nezaměstnanosti v ČR v elektronické formě jsou zveřejněny na internetové adrese <https://www.mpsv.cz/web/cz/mesicni>.



## 1. Základní charakteristika vývoje nezaměstnanosti a volných pracovních míst v Královéhradeckém kraji

Tabulka č. 1 - Vývoj nezaměstnanosti

ukazatel (celkový počet)		stav k		
		červenec 2020	červen 2021	červenec 2021
evidovaní uchazeči o zaměstnání		11 190	10 336	<b>10 310</b>
z toho	ženy	5 708	5 403	<b>5 544</b>
	absolventi a mladiství	454	410	<b>408</b>
	uchazeči se zdravotním postižením	1 842	1 861	<b>1 852</b>
uchazeči s nárokem na Pvn		4 534	3 467	<b>3 582</b>
podíl nezaměstnaných osob v %		3	2,8	<b>2,8</b>
volná pracovní místa		11 821	13 207	<b>13 030</b>
počet uchazečů na 1 volné pracovní místo		0,9	0,8	<b>0,8</b>

Tabulka č. 2 - Tok nezaměstnanosti

ukazatel	počet uchazečů ve sledovaném měsíci		
	červenec 2020	červen 2021	červenec 2021
nově evidovaní uchazeči o zaměstnání - ve sled. měsíci	2 009	1 322	<b>1 475</b>
uchazeči s ukonč. evidencí a vyřazení - ve sled. měsíci	1 609	1 901	<b>1 501</b>
- z toho umístění celkem	1 137	1 355	<b>939</b>
- z toho umístění úřadem práce	135	206	<b>122</b>

Tabulka č. 3 – Nezaměstnanost v okresech k 31.7.2021

okres	počet nezaměstnaných		volná pracovní místa	počet uchazečů na 1 VPM	podíl nezaměstnaných osob v %
	celkem	z toho ženy			
Hradec Králové	3 365	1 801	4 793	0,7	3,0
Jičín	1 050	615	1 807	0,6	1,8
Náchod	2 480	1 260	2 414	1,0	3,4
Rychnov nad Kněžnou	926	553	2 309	0,4	1,7
Trutnov	2 489	1 315	1 707	1,5	3,2
<b>Královéhradecký kraj</b>	<b>10 310</b>	<b>5 544</b>	<b>13 030</b>	<b>0,8</b>	<b>2,8</b>
<b>Celkem ČR</b>	<b>272 178</b>	<b>144 834</b>	<b>358 152</b>	<b>0,8</b>	<b>3,7</b>



## 2. Vybrané nástroje aktivní politiky zaměstnanosti v Královéhradeckém kraji

Tabulka č. 4 – Osoby podpořené v rámci APZ a rekvalifikace uchazečů a zájemců o zaměstnání

ukazatel (celkový počet)	stav k		celkem od počátku roku do	
	31. 07.2020	31. 07. 2021	31. 07.2020	31. 07. 2021
<b>osoby podpořené v rámci APZ</b>				
veřejně prospěšné práce (VPP)	161	286	154	306
veřejně prospěšné práce (VPP) - ESF <sup>1)</sup>	232	113	210	93
společensky účelná prac. místa (SÚPM)	0	20	0	23
společensky účelná prac. místa (SÚPM) - ESF <sup>1)</sup>	92	105	66	84
SÚPM - samostatně výděleč. činnost (SVČ)	7	10	3	5
SÚPM - samostatně výděleč. činnost (SVČ) - ESF <sup>1)</sup>	0	0	0	0
zřízení pracovního místa pro OZP (bez SVČ)	1	10	0	5
zřízení pracovního místa pro OZP - SVČ	1	1	1	0
vytvořená pracovní místa (NIP)	0	0	0	0
ostatní nástroje APZ	13	25	22	19
<b>rekvalifikace uchazečů a zájemců o zaměstnání</b>				
uchazeči a zájemci zařazení do rekvalifikací	0	0	0	4
uchazeči a zájemci zařazení do rekvalifikací - ESF <sup>1)</sup>	12	8	31	49
uchazeči a zájemci, kteří zahájili zvolenou rekvalifikaci	0	0	0	0
uchazeči a zájemci, kteří zahájili zvolenou rekvalifikaci - ESF <sup>1)</sup>	0	6	66	124
<b>Osoby podpořené v rámci APZ celkem</b>	<b>519</b>	<b>584</b>	<b>553</b>	<b>723</b>

1) financováno převážně z Evropského sociálního fondu

Podrobnější statistické údaje o nástrojích APZ naleznete na stránkách Integrovaného portálu MPSV, v měsíčních statistikách nezaměstnanosti <https://www.mpsv.cz/web/cz/mesicni>

3. **MAPA** – ArcView – Podíl nezaměstnaných v okresech kraje (mapa kraje)



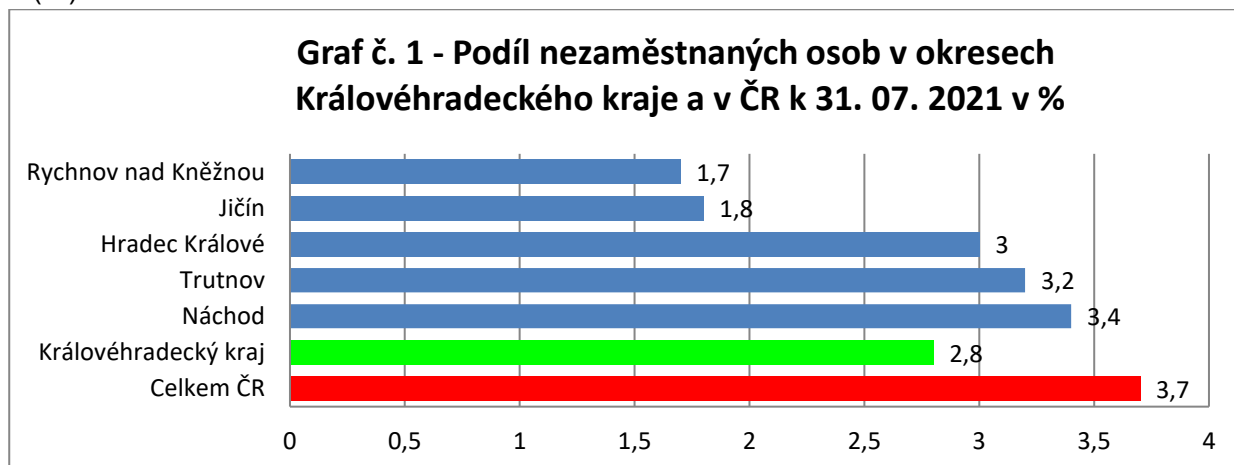
Vytvořil : KrP Hradec Králové

5.8.2021, Hradec Králové

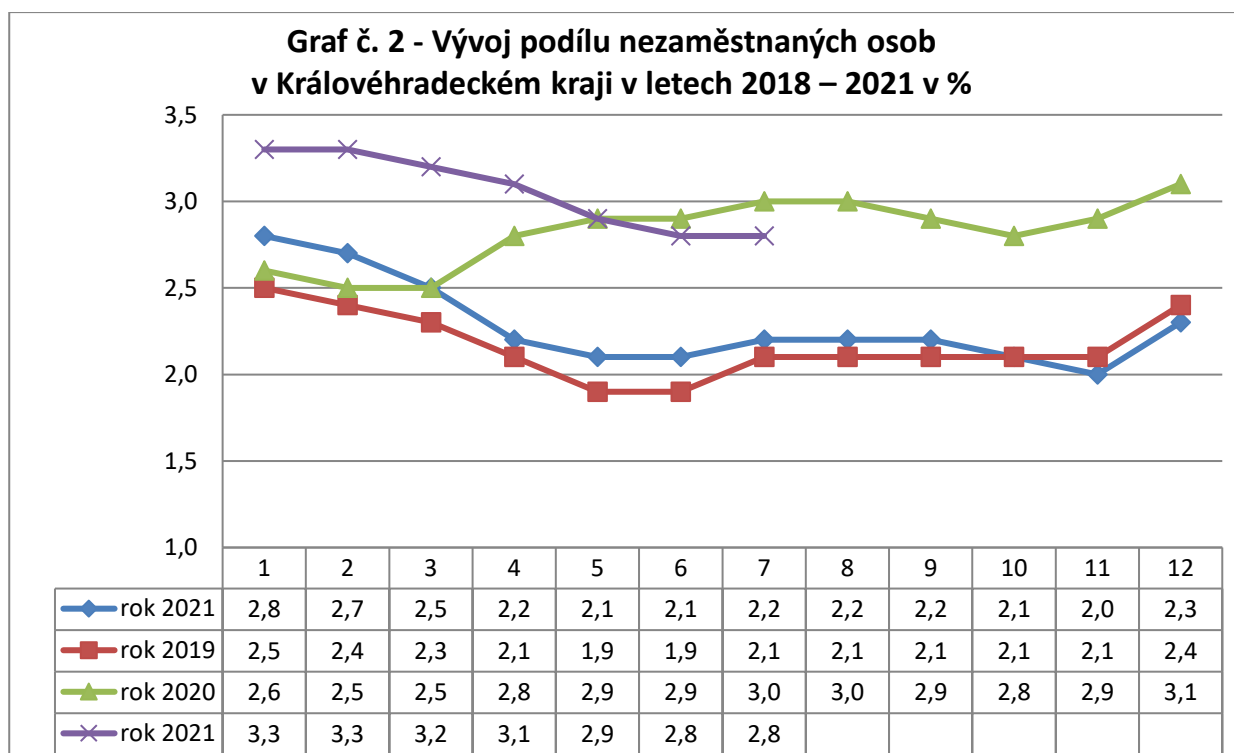
Zdroj dat: MPSV, ČSÚ

#### 4. GRAFY

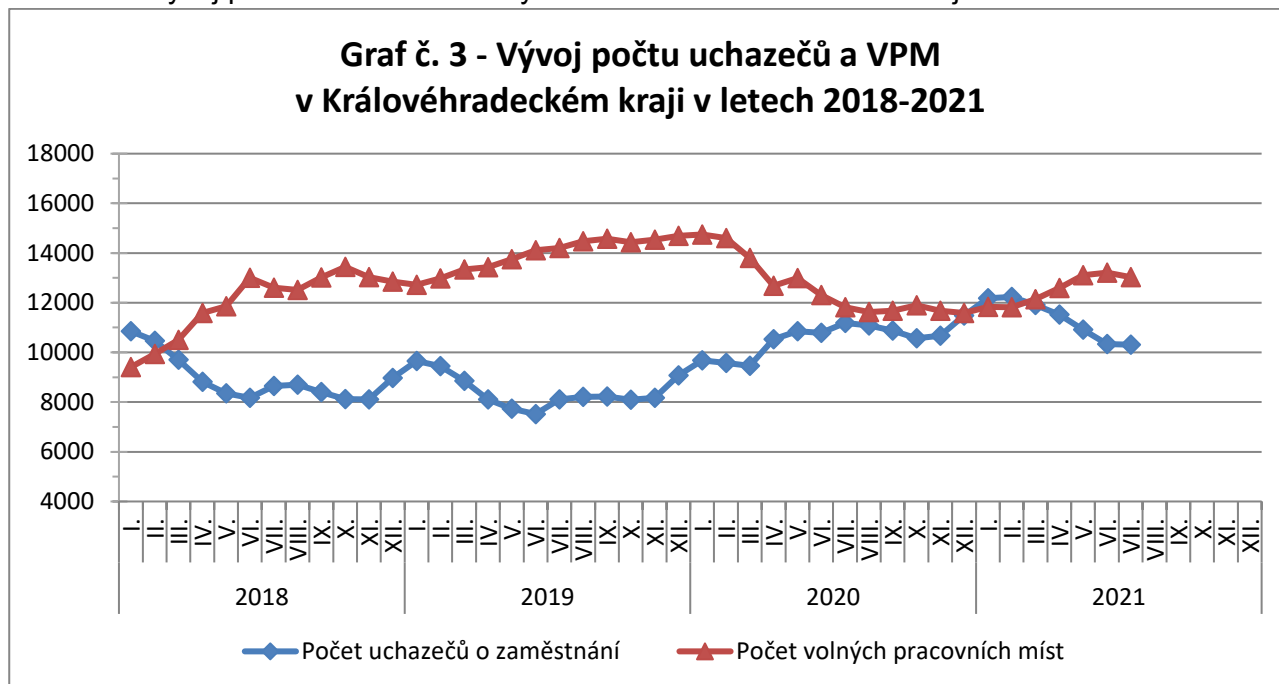
Graf č.1 - Podíl nezaměstnaných osob v okresech Královéhradeckého kraje a v ČR k 31.7.2021 v (%)



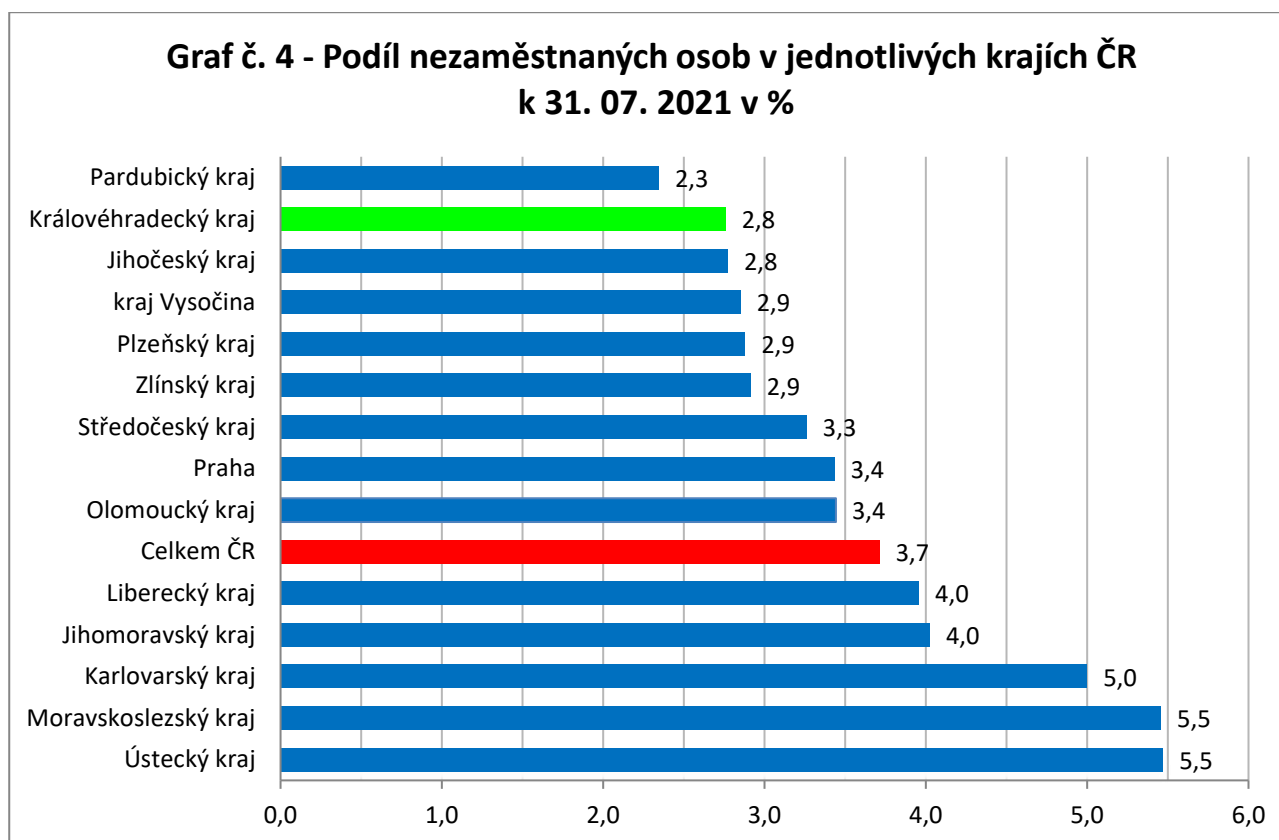
Graf č. 2 - Vývoj podílu nezaměstnaných v Královéhradeckém kraji v letech 2018–2021 v (%)



Graf č. 3 - Vývoj počtu uchazečů a volných míst v Královéhradeckém kraji v letech 2018–2021



Graf č. 4 - Podíl nezaměstnaných osob v jednotlivých krajích ČR k 31.7.2021 v (%)







Tabulka seříděných okresů k 31. 7. 2021 (z celorepublikové statistiky)

	PNO v %		meziměs. přírůst./ úbytek nezam. v %		počet uchazečů na 1 VPM
Karviná	9,0	Pelhřimov	4,5	Karviná	10,4
Most	7,1	Jihlava	4,4	Most	4,8
Ostrava-město	6,7	Žďár nad Sázavou	2,9	Ústí nad Labem	4,8
Ústí nad Labem	6,3	Blansko	2,8	Sokolov	4,8
Chomutov	6,1	Havlíčkův Brod	2,6	Bruntál	3,8
Sokolov	5,8	Mladá Boleslav	2,1	Děčín	2,9
Louny	5,7	Brno-venkov	2,1	Ostrava-město	2,9
Bruntál	5,7	Třebíč	2,0	Znojmo	2,6
Karlovy Vary	5,3	Vyškov	1,7	Hodonín	2,5
Děčín	5,2	Uherské Hradiště	1,7	Přerov	2,5
Brno-město	5,0	Liberec	1,7	Jeseník	2,2
Hodonín	4,9	Nový Jičín	1,6	Frýdek-Místek	2,2
Kladno	4,9	Tachov	1,6	Louny	2,0
Znojmo	4,7	Kutná Hora	1,6	Opava	1,9
Liberec	4,6	Frýdek-Místek	1,4	Blansko	1,9
Teplice	4,6	Opava	1,2	Šumperk	1,9
Mělník	4,6	Nymburk	1,2	Karlovy Vary	1,8
Přerov	4,5	České Budějovice	0,9	Jablonec nad Nisou	1,8
Nymburk	4,3	Náchod	0,9	Litoměřice	1,8
Příbram	4,1	Hradec Králové	0,8	Žďár nad Sázavou	1,7
Český Krumlov	4,1	Písek	0,7	Třebíč	1,7
Kolín	4,1	Brno-město	0,7	Teplice	1,6
Jablonec nad Nisou	4,0	Rakovník	0,5	Trutnov	1,5
Cheb	3,8	Ostrava-město	0,5	Kroměříž	1,4
Semily	3,8	Kladno	0,5	Kladno	1,4
Jeseník	3,8	Louny	0,5	Olomouc	1,4
Vsetín	3,7	Svitavy	0,4	Nový Jičín	1,3
Šumperk	3,6	Zlín	0,4	Česká Lípa	1,3
Tábor	3,5	Rychnov nad Kněžnou	0,3	Rakovník	1,2
Třebíč	3,5	Břeclav	0,3	Semily	1,2
Náchod	3,4	Beroun	0,1	Břeclav	1,1
Praha	3,4	Praha	0,0	Vsetín	1,1
Beroun	3,4	Karviná	0,0	Náchod	1,0
Litoměřice	3,4	Bruntál	0,0	Havlíčkův Brod	1,0
Tachov	3,3	Strakonice	-0,1	Chomutov	1,0
Domažlice	3,3	Mělník	-0,1	Liberec	0,9
Nový Jičín	3,3	Tábor	-0,1	Strakonice	0,9
Olomouc	3,2	Benešov	-0,1	Prostějov	0,9
Rokycany	3,2	Ústí nad Labem	-0,2	Uherské Hradiště	0,9
Rakovník	3,2	Semily	-0,4	Brno-venkov	0,8
Trutnov	3,2	Hodonín	-0,5	Cheb	0,8
Žďár nad Sázavou	3,2	Plzeň-město	-0,5	Vyškov	0,8
Frýdek-Místek	3,1	Kroměříž	-0,6	Kolín	0,8
Blansko	3,1	Ústí nad Orlicí	-0,6	Nymburk	0,8
Břeclav	3,1	Kolín	-0,7	Brno-město	0,8
Brno-venkov	3,1	Příbram	-0,8	České Budějovice	0,7
Kutná Hora	3,0	Pardubice	-0,9	Příbram	0,7
Hradec Králové	3,0	Teplice	-1,3	Hradec Králové	0,7
Plzeň-město	2,9	Vsetín	-1,4	Plzeň-sever	0,7
Plzeň-sever	2,9	Rokycany	-1,4	Kutná Hora	0,7
Česká Lípa	2,9	Znojmo	-1,4	Zlín	0,6
České Budějovice	2,9	Trutnov	-1,5	Mělník	0,6
Opava	2,8	Jablonec nad Nisou	-1,8	Rokycany	0,6
Kroměříž	2,8	Chrudim	-1,8	Tábor	0,6
Jihlava	2,8	Olomouc	-1,9	Jindřichův Hradec	0,6
Havlíčkův Brod	2,7	Plzeň-jih	-1,9	Ústí nad Orlicí	0,6
Zlín	2,7	Domažlice	-2,0	Písek	0,6
Uherské Hradiště	2,5	Šumperk	-2,2	Domažlice	0,6
Chrudim	2,5	Most	-2,2	Jičín	0,6
Strakonice	2,5	Plzeň-sever	-2,3	Jihlava	0,6
Vyškov	2,5	Přerov	-2,4	Chrudim	0,5
Praha-západ	2,4	Prostějov	-2,4	Praha-západ	0,5
Klatovy	2,4	Česká Lípa	-2,4	Benešov	0,5
Písek	2,4	Děčín	-2,5	Beroun	0,5
Ústí nad Orlicí	2,3	Klatovy	-2,8	Svitavy	0,5
Plzeň-jih	2,3	Chomutov	-2,9	Klatovy	0,4
Pardubice	2,3	Litoměřice	-3,0	Plzeň-město	0,4
Prostějov	2,3	Český Krumlov	-3,1	Rychnov nad Kněžnou	0,4
Svitavy	2,3	Cheb	-3,3	Český Krumlov	0,4
Mladá Boleslav	2,0	Praha-západ	-3,4	Prachatice	0,4
Prachatice	2,0	Jičín	-3,7	Praha	0,3
Benešov	2,0	Praha-východ	-4,0	Pardubice	0,3
Jičín	1,8	Sokolov	-4,3	Pelhřimov	0,3
Praha-východ	1,8	Prachatice	-4,9	Plzeň-jih	0,2
Jindřichův Hradec	1,8	Karlovy Vary	-5,3	Mladá Boleslav	0,2
Rychnov nad Kněžnou	1,7	Jindřichův Hradec	-6,3	Tachov	0,1
Pelhřimov	1,7	Jeseník	-7,3	Praha-východ	0,1
Celkem ČR	3,7	Celkem ČR	-0,4	Celkem ČR	0,8