



Úřad práce ČR

Krajská pobočka Úřadu práce ČR v Hradci Králové

Měsíční statistická zpráva **srpen 2021**

Zprávu předkládá:

Ing. Blanka Švorcová

Vedoucí oddělení zaměstnanosti

<https://www.uradprace.cz/web/cz/statistiky-hkk>

Hradec Králové 2021



Informace o nezaměstnanosti v Královéhradeckém kraji

k 31. 08. 2021

V srpnu poklesl celkový počet uchazečů o zaměstnání na 10 268, počet hlášených volných pracovních míst poklesl na 12 998 a podíl nezaměstnaných osob setrval na 2,8 %.

K 31. 08. 2021 evidoval ÚP ČR - krajská pobočka v Hradci Králové celkem 10 268 uchazečů o zaměstnání. Jejich počet byl o 922 nižší než na konci předchozího měsíce, ve srovnání se stejným obdobím minulého roku je nižší o 821 osob. Z tohoto počtu bylo 9 422 dosažitelných uchazečů o zaměstnání ve věku 15–64 let. Bylo to o 983 méně než na konci předchozího měsíce. Ve srovnání se stejným obdobím minulého roku byl jejich počet nižší o 884.

V průběhu měsíce bylo nově zaevidováno 1 431 osob. Ve srovnání s minulým měsícem to bylo méně o 578 osob a v porovnání se stejným obdobím předchozího roku méně o 138 osob.

Z evidence během měsíce odešlo celkem 1 473 uchazečů (ukončená evidence, vyřazení uchazeči). Bylo to o 136 osob méně než v předchozím měsíci a o 197 osob méně než ve stejném měsíci minulého roku. Do zaměstnání z nich ve sledovaném měsíci nastoupilo 943, tj. o 194 méně než v předchozím měsíci a o 240 méně než ve stejném měsíci minulého roku, 108 uchazečů o zaměstnání bylo umístěno prostřednictvím úřadu práce tj. o 27 méně než v předchozím měsíci a o 32 méně ve stejném období minulého roku, 530 uchazečů bylo vyřazeno bez umístění.

Ve 3 okresech byl zaznamenán meziměsíční pokles míry nezaměstnanosti, ve 2 nárůst. Největší změna byla v okresech Hradec Králové (+1,8 %), Rychnov nad Kněžnou (+1,1 %) a Náchod (-0,8 %).

Ke konci měsíce bylo evidováno na ÚP ČR - krajské pobočce v Hradci Králové 5 582 žen. Jejich podíl na celkovém počtu uchazečů činil 54,4 %. V evidenci bylo 1 854 osob se zdravotním postižením, což představovalo 18,1 % z celkového počtu nezaměstnaných.

Ke konci tohoto měsíce bylo evidováno 450 absolventů škol všech stupňů vzdělání a mladistvých, jejich počet poklesl ve srovnání s předchozím měsícem o 4 osob a ve srovnání se stejným měsícem minulého roku byl nižší o 56 osob. Na celkové nezaměstnanosti se podíleli 4,4 %.

Podporu v nezaměstnanosti pobíralo 3 680 uchazečů o zaměstnání, tj. 35,8 % všech uchazečů vedených v evidenci.



Podíl nezaměstnaných osob, tj. počet dosažitelných uchazečů o zaměstnání ve věku 15-64 let k obyvatelstvu stejného věku k 31. 08. 2021 zůstal stejný jako v předchozím měsíci (2,8 %).

Všech 5 okresů vykázalo podíl nezaměstnaných nižší než republikový průměr. Nejnižší byl v okresech Rychnov nad Kněžnou (1,7 %), Jičín (1,8 %) a Hradec Králové (3 %).

Podíl nezaměstnaných žen setrval na 3,1 %, podíl nezaměstnaných mužů poklesl na 2,4 %.

Kraj evidoval k 31. 08. 2021 celkem 12 998 volných pracovních míst. Jejich počet byl o 32 nižší, než v předchozím měsíci a o 1 370 vyšší než ve stejném měsíci minulého roku. Na jedno volné pracovní místo připadalo v průměru 1 uchazeče, z toho nejvíce v okresech Trutnov (1,5), Náchod (1) a Hradec Králové (0,7). Z celkového počtu nahlášených volných míst bylo 520 vhodných pro osoby se zdravotním postižením (OZP), na jedno volné pracovní místo připadaly 3,6 OZP. Volných pracovních míst pro absolventy a mladistvé bylo registrováno 2 686, na jedno volné místo připadalo 0,17 uchazečů této kategorie. Z celkového počtu volných pracovních míst bylo 3 429 míst bez příznaku „pro cizince“. Na dalších 9 569 pozic pak mohli zaměstnavatelé přijímat také pracovníky ze zahraničí.

V rámci aktivní politiky zaměstnanosti (APZ) bylo od počátku roku prostřednictvím příspěvků APZ podpořeno 799 osob, z toho bylo do rekvalifikačních kurzů zařazeno 208 osob.

V srpnu byly podpořeny tři záměry vykonávat činnost osob samostatně výdělečně činných prostřednictvím SÚPM – SVČ v předmětech činnosti: 1) Holičství, kadeřnictví, 2) Pedikúra, manikúra a 3) Výroba, obchod a služby jinde nezařazené - úklidová firma.

Informace o vývoji nezaměstnanosti v ČR v elektronické formě jsou zveřejněny na internetové adrese <https://www.mpsv.cz/web/cz/mesicni>.



1. Základní charakteristika vývoje nezaměstnanosti a volných pracovních míst v Královéhradeckém kraji

Tabulka č. 1 - Vývoj nezaměstnanosti

ukazatel (celkový počet)		stav k		
		srpen 2020	červenec 2021	srpen 2021
evidovaní uchazeči o zaměstnání		11 089	11 190	10 268
z toho	ženy	5 693	5 708	5 582
	absolventi a mladiství	506	454	450
	uchazeči se zdravotním postižením	1 829	1 842	1 854
uchazeči s nárokem na Pvn		4 358	4 534	3 680
podíl nezaměstnaných osob v %		3	3	2,8
volná pracovní místa		11 628	13 030	12 998
počet uchazečů na 1 volné pracovní místo		1	0,9	0,8

Tabulka č. 2 - Tok nezaměstnanosti

ukazatel	počet uchazečů ve sledovaném měsíci		
	srpen 2020	červenec 2021	srpen 2021
nově evidovaní uchazeči o zaměstnání - ve sled. měsíci	1 569	2 009	1 431
uchazeči s ukonč. evidencí a vyřazení - ve sled. měsíci	1 670	1 609	1 473
- z toho umístění celkem	1 183	1 137	943
- z toho umístění úřadem práce	140	135	108

Tabulka č. 3 - Nezaměstnanost v okresech k 31.8.2021

okres	počet nezaměstnaných		volná pracovní místa	počet uchazečů na 1 VPM	podíl nezaměstnaných osob v %
	celkem	z toho ženy			
Hradec Králové	3 424	1 846	4 635	0,7	3,0
Jičín	1 009	596	1 927	0,5	1,8
Náchod	2 460	1 266	2 520	1,0	3,4
Rychnov nad Kněžnou	936	556	2 268	0,4	1,7
Trutnov	2 439	1 318	1 648	1,5	3,1
Královéhradecký kraj	10 268	5 582	12 998	0,8	2,8
Celkem ČR	267 889	143 875	363 114	0,7	3,6



2. Vybrané nástroje aktivní politiky zaměstnanosti v Královéhradeckém kraji

Tabulka č. 4 – Osoby podpořené v rámci APZ a rekvalifikace uchazečů a zájemců o zaměstnání

ukazatel (celkový počet)	stav k		celkem od počátku roku do	
	31. 08. 2020	31. 08. 2021	31. 08. 2020	31. 08. 2021
osoby podpořené v rámci APZ				
veřejně prospěšné práce (VPP)	153	290	161	324
veřejně prospěšné práce (VPP) - ESF ¹⁾	247	105	229	97
společensky účelná prac. místa (SÚPM)	0	19	0	24
společensky účelná prac. místa (SÚPM) - ESF ¹⁾	93	114	70	95
SÚPM - samostatně výděleč. činnost (SVČ)	7	12	3	7
SÚPM - samostatně výděleč. činnost (SVČ) - ESF ¹⁾	0	0	0	0
zřízení pracovního místa pro OZP (bez SVČ)	1	10	0	5
zřízení pracovního místa pro OZP - SVČ	1	1	1	0
vytvořená pracovní místa (NIP)	0	0	0	13
ostatní nástroje APZ	12	30	23	26
rekvalifikace uchazečů a zájemců o zaměstnání				
uchazeči a zájemci zařazení do rekvalifikací	0	0	0	4
uchazeči a zájemci zařazení do rekvalifikací - ESF ¹⁾	22	1	55	52
uchazeči a zájemci, kteří zahájili zvolenou rekvalifikaci	0	0	0	0
uchazeči a zájemci, kteří zahájili zvolenou rekvalifikaci - ESF ¹⁾	3	5	90	152
Osoby podpořené v rámci APZ celkem	539	587	632	799

1) financováno převážně z Evropského sociálního fondu

Podrobnější statistické údaje o nástrojích APZ naleznete na stránkách Integrovaného portálu MPSV, v měsíčních statistikách nezaměstnanosti <https://www.mpsv.cz/web/cz/mesicni>

3. MAPA – ArcView – Podíl nezaměstnaných v okresech kraje (mapa kraje)



Vytvořil : KrP Hradec Králové

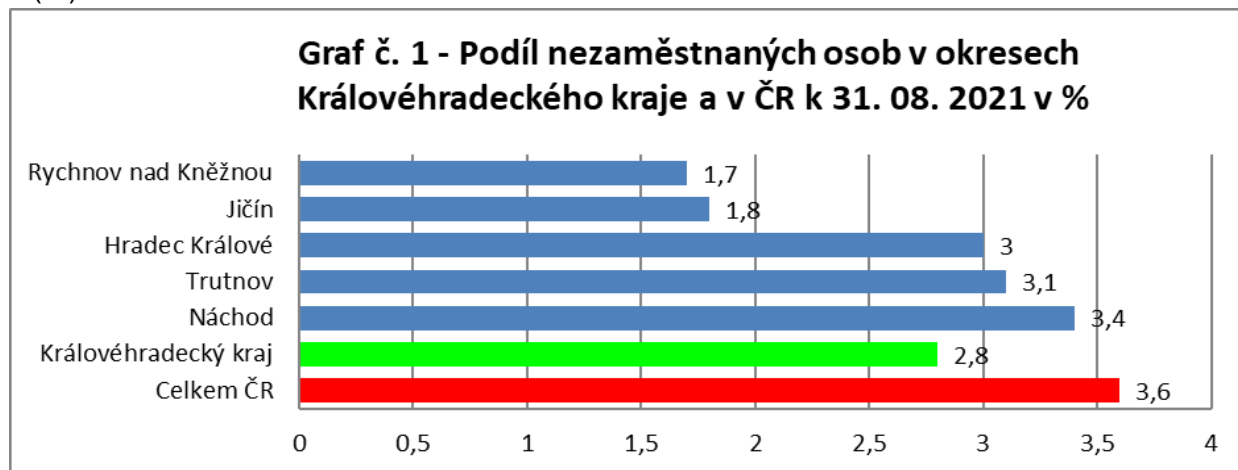
6.9.2021, Hradec Králové

Zdroj dat: MPSV, ČSÚ

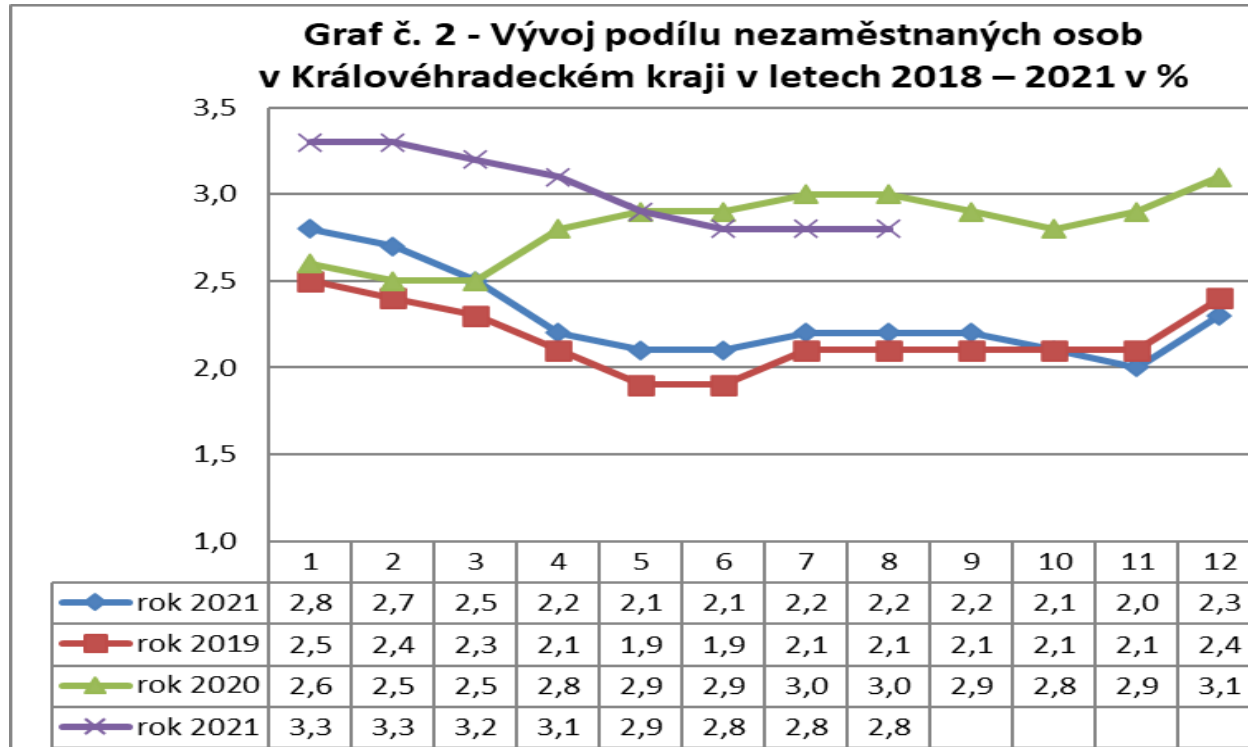


4. GRAFY

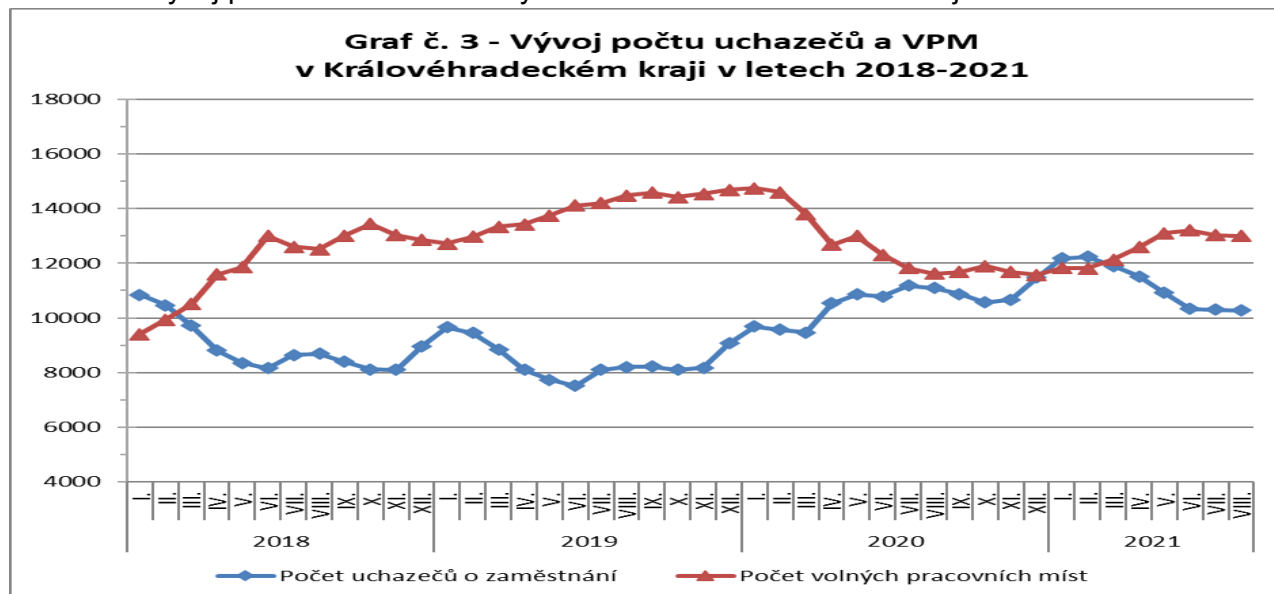
Graf č.1 - Podíl nezaměstnaných osob v okresech Královéhradeckého kraje a v ČR k 31.8.2021 v (%)



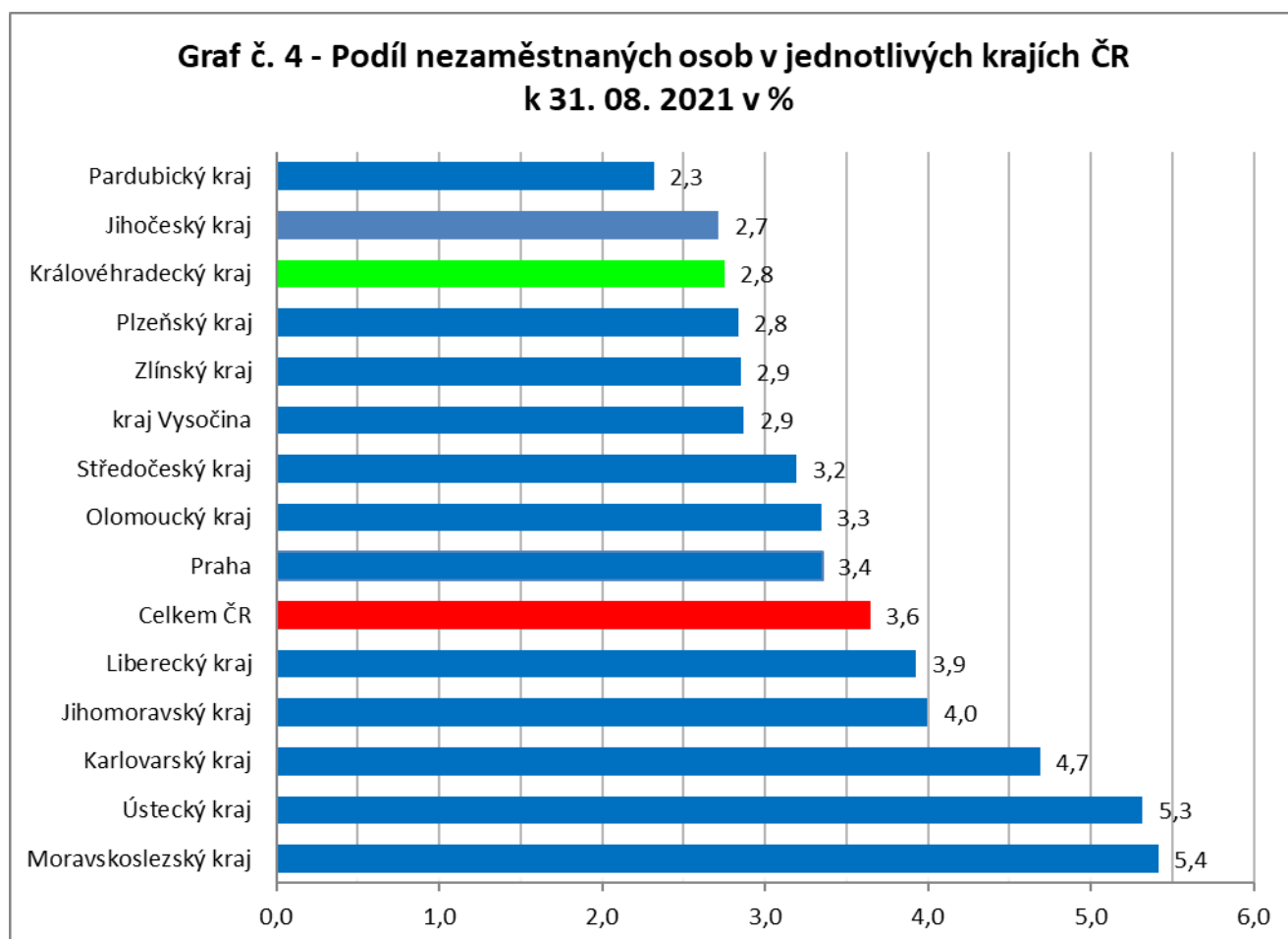
Graf č. 2 - Vývoj podílu nezaměstnaných v Královéhradeckém kraji v letech 2018 - 2021 v (%)



Graf č. 3 - Vývoj počtu uchazečů a volných míst v Královéhradeckém kraji v letech 2018–2021



Graf č. 4 - Podíl nezaměstnaných osob v jednotlivých krajích ČR k 31.8.2021 v (%)



**Tabulka seříděných okresů k 31. 8. 2021 (z celorepublikové statistiky)**

	PNO v %		meziměs. přírůst./ úbytek nezam. v %		počet uchazečů na 1 VPM
Karviná	9,0	Hradec Králové	1,8	Karviná	10,2
Most	6,9	Pelhřimov	1,6	Most	4,7
Ostrava-město	6,6	Havlíčkův Brod	1,3	Ústí nad Labem	4,4
Chomutov	6,1	Mladá Boleslav	1,2	Sokolov	4,2
Ústí nad Labem	6,1	Semily	1,1	Bruntál	3,8
Bruntál	5,7	Rychnov nad Kněžnou	1,1	Ostrava-město	2,8
Louny	5,6	Benešov	0,7	Děčín	2,7
Sokolov	5,4	Žďár nad Sázavou	0,6	Znojmo	2,4
Děčín	5,0	Opava	0,5	Hodonín	2,4
Karlovy Vary	5,0	Prachatice	0,5	Přerov	2,3
Brno-město	4,9	Břeclav	0,3	Louny	2,1
Hodonín	4,9	Hodonín	0,3	Frýdek-Místek	2,1
Kladno	4,8	Plzeň-jih	0,3	Opava	2,0
Znojmo	4,6	Jihlava	0,2	Jeseník	2,0
Liberec	4,6	Tachov	0,2	Blansko	1,9
Teplice	4,5	Svitavy	-0,1	Šumperk	1,7
Mělník	4,5	Klatovy	-0,1	Třebíč	1,7
Přerov	4,3	Strakonice	-0,1	Karlovy Vary	1,7
Nymburk	4,2	Chomutov	-0,2	Žďár nad Sázavou	1,6
Příbram	4,1	Nový Jičín	-0,2	Litoměřice	1,6
Kolín	4,0	Třebíč	-0,2	Jablonec nad Nisou	1,6
Jablonec nad Nisou	3,9	Vyškov	-0,3	Teplice	1,5
Český Krumlov	3,9	Bruntál	-0,3	Trutnov	1,5
Semily	3,8	Karviná	-0,5	Kroměříž	1,4
Cheb	3,7	Beroun	-0,5	Olomouc	1,4
Vsetín	3,6	Jablonec nad Nisou	-0,6	Česká Lípa	1,4
Jeseník	3,6	Kroměříž	-0,6	Kladno	1,4
Šumperk	3,6	Brno-venkov	-0,6	Nový Jičín	1,3
Třebíč	3,5	Brno-město	-0,7	Semily	1,2
Tábor	3,5	Česká Lípa	-0,7	Rakovník	1,1
Náchod	3,4	Liberec	-0,8	Břeclav	1,0
Beroun	3,4	Kolín	-0,8	Havlíčkův Brod	1,0
Praha	3,4	Náchod	-0,8	Náchod	1,0
Tachov	3,3	Rakovník	-0,9	Vsetín	1,0
Domažlice	3,3	Rokycany	-0,9	Chomutov	0,9
Nový Jičín	3,2	Pardubice	-0,9	Liberec	0,9
Litoměřice	3,2	Nymburk	-1,1	Prostějov	0,9
Žďár nad Sázavou	3,2	Frýdek-Místek	-1,1	Kolín	0,9
Rakovník	3,2	Tábor	-1,1	Brno-venkov	0,8
Rokycany	3,2	Kladno	-1,1	Strakonice	0,8
Olomouc	3,2	Znojmo	-1,1	Vyškov	0,8
Frýdek-Místek	3,1	Uherské Hradiště	-1,2	Nymburk	0,8
Trutnov	3,1	Louny	-1,3	Uherské Hradiště	0,8
Břeclav	3,1	Domažlice	-1,3	Cheb	0,8
Hradec Králové	3,0	Příbram	-1,3	Brno-město	0,7
Brno-venkov	3,0	Ústí nad Orlicí	-1,5	Hradec Králové	0,7
Blansko	3,0	Ostrava-město	-1,6	České Budějovice	0,7
Kutná Hora	3,0	Prostějov	-1,8	Příbram	0,7
Česká Lípa	2,9	České Budějovice	-1,8	Kutná Hora	0,6
Opava	2,8	Chrudim	-1,8	Plzeň-sever	0,6
České Budějovice	2,8	Kutná Hora	-1,9	Jindřichův Hradec	0,6
Plzeň-město	2,8	Trutnov	-2,0	Zlín	0,6
Plzeň-sever	2,8	Praha	-2,0	Tábor	0,6
Kroměříž	2,8	Šumperk	-2,2	Mělník	0,6
Jihlava	2,7	Mělník	-2,4	Domažlice	0,6
Havlíčkův Brod	2,7	Olomouc	-2,5	Ústí nad Orlicí	0,6
Zlín	2,6	Teplice	-2,5	Chrudim	0,6
Uherské Hradiště	2,5	Blansko	-2,6	Jihlava	0,5
Chrudim	2,5	Most	-2,6	Rokycany	0,5
Vyškov	2,5	Plzeň-sever	-2,7	Písek	0,5
Strakonice	2,5	Plzeň-město	-2,7	Jičín	0,5
Klatovy	2,4	Vsetín	-2,7	Beroun	0,5
Plzeň-jih	2,3	Cheb	-2,9	Benešov	0,5
Pardubice	2,3	Přerov	-3,0	Svitavy	0,5
Ústí nad Orlicí	2,3	Ústí nad Labem	-3,0	Plzeň-město	0,4
Prostějov	2,3	Písek	-3,1	Rychnov nad Kněžnou	0,4
Svitavy	2,3	Zlín	-3,3	Praha-západ	0,4
Písek	2,2	Jičín	-3,9	Klatovy	0,4
Praha-západ	2,2	Český Krumlov	-4,0	Prachatice	0,4
Mladá Boleslav	2,0	Děčín	-4,1	Český Krumlov	0,4
Prachatice	2,0	Litoměřice	-4,2	Praha	0,3
Benešov	2,0	Jindřichův Hradec	-4,4	Pardubice	0,3
Jičín	1,8	Praha-východ	-5,5	Pelhřimov	0,3
Rychnov nad Kněžnou	1,7	Praha-východ	-5,6	Plzeň-jih	0,2
Jindřichův Hradec	1,7	Karlovy Vary	-6,2	Mladá Boleslav	0,2
Praha-východ	1,7	Praha-západ	-6,4	Tachov	0,1
Pelhřimov	1,7	Sokolov	-7,2	Praha-východ	0,1
Celkem ČR	3,6	Celkem ČR	-1,6	Celkem ČR	0,7