



Úřad práce ČR

Krajská pobočka Úřadu práce ČR v Hradci Králové

Měsíční statistická zpráva září 2021

Zprávu předkládá:

Ing. Blanka Švorcová

Vedoucí oddělení zaměstnanosti

<https://www.uradprace.cz/web/cz/statistiky-hkk>

Hradec Králové 2021



Informace o nezaměstnanosti v Královéhradeckém kraji

k 30. 09. 2021

V září poklesl celkový počet uchazečů o zaměstnání na 10 158, počet hlášených volných pracovních míst vzrostl na 13 214 a podíl nezaměstnaných osob poklesl na 2,7 %.

K 30. 09. 2021 evidoval Úřad práce ČR - krajská pobočka v Hradci Králové celkem 10 158 uchazečů o zaměstnání. Jejich počet byl o 110 nižší než na konci předchozího měsíce, ve srovnání se stejným obdobím minulého roku je nižší o 721 osob. Z tohoto počtu bylo 9 263 dosažitelných uchazečů o zaměstnání ve věku 15–64 let. Bylo to o 159 méně než na konci předchozího měsíce. Ve srovnání se stejným obdobím minulého roku byl jejich počet nižší o 746.

V průběhu měsíce bylo nově zaevidováno 2 131 osob. Ve srovnání s minulým měsícem to bylo více o 700 osob a v porovnání se stejným obdobím předchozího roku méně o 182 osob.

Z evidence během měsíce odešlo celkem 2 241 uchazečů (ukončená evidence, vyřazení uchazeči). Bylo to o 768 osob více než v předchozím měsíci a o 282 osob méně než ve stejném měsíci minulého roku. Do zaměstnání z nich ve sledovaném měsíci nastoupilo 1 561, tj. o 618 více než v předchozím měsíci a o 194 méně než ve stejném měsíci minulého roku, 178 uchazečů o zaměstnání bylo umístěno prostřednictvím úřadu práce tj. o 70 více než v předchozím měsíci a o 48 méně ve stejném období minulého roku, 680 uchazečů bylo vyřazeno bez umístění.

Ve 2 okresech byl zaznamenán meziměsíční pokles míry nezaměstnanosti, ve 3 nárůst. Největší změna byla v okresech Rychnov nad Kněžnou (+1,4 %), Trutnov (+0,4 %) a Náchod (-0,3 %).

Ke konci měsíce bylo evidováno na ÚP ČR - krajské pobočce v Hradci Králové 5 394 žen. Jejich podíl na celkovém počtu uchazečů činil 53,1 %. V evidenci bylo 1 806 osob se zdravotním postižením, což představovalo 17,8 % z celkového počtu nezaměstnaných.

Ke konci tohoto měsíce bylo evidováno 822 absolventů škol všech stupňů vzdělání a mladistvých, jejich počet vzrostl ve srovnání s předchozím měsícem o 372 osob a ve srovnání se stejným měsícem minulého roku byl vyšší o 51 osob. Na celkové nezaměstnanosti se podíleli 8,1 %.

Podporu v nezaměstnanosti pobíralo 3 399 uchazečů o zaměstnání, tj. 33,5 % všech uchazečů vedených v evidenci.



Podíl nezaměstnaných osob, tj. počet dosažitelných uchazečů o zaměstnání ve věku 15-64 let k obyvatelstvu stejného věku k 30. 09. 2021 meziměsíčně poklesl na 2,7 %.

5 okresů vykázalo podíl nezaměstnaných nižší než republikový průměr. Nejnižší byl v okresech Rychnov nad Kněžnou (1,8 %), Jičín (1,8 %) a Hradec Králové (2,9 %).

Podíl nezaměstnaných žen poklesl na 3 %, podíl nezaměstnaných mužů vzrostl na 2,5 %.

Kraj evidoval k 30. 09. 2021 celkem 13 214 volných pracovních míst. Jejich počet byl o 216 vyšší, než v předchozím měsíci a o 1 535 vyšší než ve stejném měsíci minulého roku. Na jedno volné pracovní místo připadalo v průměru 0,8 uchazeče, z toho nejvíce v okresech Trutnov (1,3), Náchod (1) a Hradec Králové (0,7). Z celkového počtu nahlášených volných míst bylo 676 vhodných pro osoby se zdravotním postižením (OZP), na jedno volné pracovní místo připadaly 2,7 OZP. Volných pracovních míst pro absolventy a mladistvé bylo registrováno 2 931, na jedno volné místo připadalo 0,28 uchazečů této kategorie. Z celkového počtu volných pracovních míst bylo 3 764 míst bez příznaku „pro cizince“. Na dalších 9 450 pozic pak mohli zaměstnavatelé přijímat také pracovníky ze zahraničí.

V rámci aktivní politiky zaměstnanosti (APZ) bylo od počátku roku prostřednictvím příspěvků APZ podpořeno 887 osob, z toho bylo do rekvalifikačních kurzů zařazeno 240 osob.

V září nebyl podpořen žádný záměr vykonávat činnost osoby samostatně činné prostřednictvím SÚPM – SVČ.

Informace o vývoji nezaměstnanosti v ČR v elektronické formě jsou zveřejněny na internetové adrese <https://www.mpsv.cz/web/cz/mesicni>.



1. Základní charakteristika vývoje nezaměstnanosti a volných pracovních míst v Královéhradeckém kraji

Tabulka č. 1 - Vývoj nezaměstnanosti

ukazatel (celkový počet)		stav k		
		září 2020	srpen 2021	září 2021
evidovaní uchazeči o zaměstnání		10 879	10 268	10 158
z toho	ženy	5 415	5 582	5 394
	absolventi a mladiství	771	450	822
	uchazeči se zdravotním postižením	1 801	1 854	1 806
uchazeči s nárokem na PvN		4 010	3 680	3 399
podíl nezaměstnaných osob v %		2,9	2,8	2,7
volná pracovní místa		11 679	12 998	13 214
počet uchazečů na 1 volné pracovní místo		0,9	0,8	0,8

Tabulka č. 2 - Tok nezaměstnanosti

ukazatel	počet uchazečů ve sledovaném měsíci		
	září 2020	srpen 2021	září 2021
nově evidovaní uchazeči o zaměstnání - ve sled. měsíci	2 313	1 431	2 131
uchazeči s ukonč. evidencí a vyřazení - ve sled. měsíci	2 523	1 473	2 241
- z toho umístění celkem	1 755	943	1 561
- z toho umístění úřadem práce	226	108	178

Tabulka č. 3 - Nezaměstnanost v okresech k 30.9.2021

okres	počet nezaměstnaných		volná pracovní místa	počet uchazečů na 1 VPM	podíl nezaměstnaných osob v %
	celkem	z toho ženy			
Hradec Králové	3 284	1 722	4 971	0,7	2,9
Jičín	1 024	582	1 642	0,6	1,8
Náchod	2 452	1 258	2 479	1,0	3,4
Rychnov nad Kněžnou	949	531	2 262	0,4	1,8
Trutnov	2 449	1 301	1 860	1,3	3,1
Královéhradecký kraj	10 158	5 394	13 214	0,8	2,7
Celkem ČR	262 142	138 886	357 911	0,7	3,5



2. Vybrané nástroje aktivní politiky zaměstnanosti v Královéhradeckém kraji

Tabulka č. 4 – Osoby podpořené v rámci APZ a rekvalifikace uchazečů a zájemců o zaměstnání

ukazatel (celkový počet)	stav k		celkem od počátku roku do	
	31. 08. 2020	31. 08. 2021	31. 08. 2020	31. 08. 2021
osoby podpořené v rámci APZ				
veřejně prospěšné práce (VPP)	153	290	161	324
veřejně prospěšné práce (VPP) - ESF ¹⁾	247	105	229	97
společensky účelná prac. místa (SÚPM)	0	19	0	24
společensky účelná prac. místa (SÚPM) - ESF ¹⁾	93	114	70	95
SÚPM - samostatně výděleč. činnost (SVČ)	7	12	3	7
SÚPM - samostatně výděleč. činnost (SVČ) - ESF ¹⁾	0	0	0	0
zřízení pracovního místa pro OZP (bez SVČ)	1	10	0	5
zřízení pracovního místa pro OZP - SVČ	1	1	1	0
vytvořená pracovní místa (NIP)	0	0	0	13
ostatní nástroje APZ	12	30	23	26
rekvalifikace uchazečů a zájemců o zaměstnání				
uchazeči a zájemci zařazení do rekvalifikací	0	0	0	4
uchazeči a zájemci zařazení do rekvalifikací - ESF ¹⁾	22	1	55	52
uchazeči a zájemci, kteří zahájili zvolenou rekvalifikaci	0	0	0	0
uchazeči a zájemci, kteří zahájili zvolenou rekvalifikaci - ESF ¹⁾	3	5	90	152
Osoby podpořené v rámci APZ celkem	539	587	632	799

1) financováno převážně z Evropského sociálního fondu

Podrobnější statistické údaje o nástrojích APZ naleznete na stránkách Integrovaného portálu MPSV, v měsíčních statistikách nezaměstnanosti <https://www.mpsv.cz/web/cz/mesicni>

3. **MAPA** – ArcView – Podíl nezaměstnaných v okresech kraje (mapa kraje)



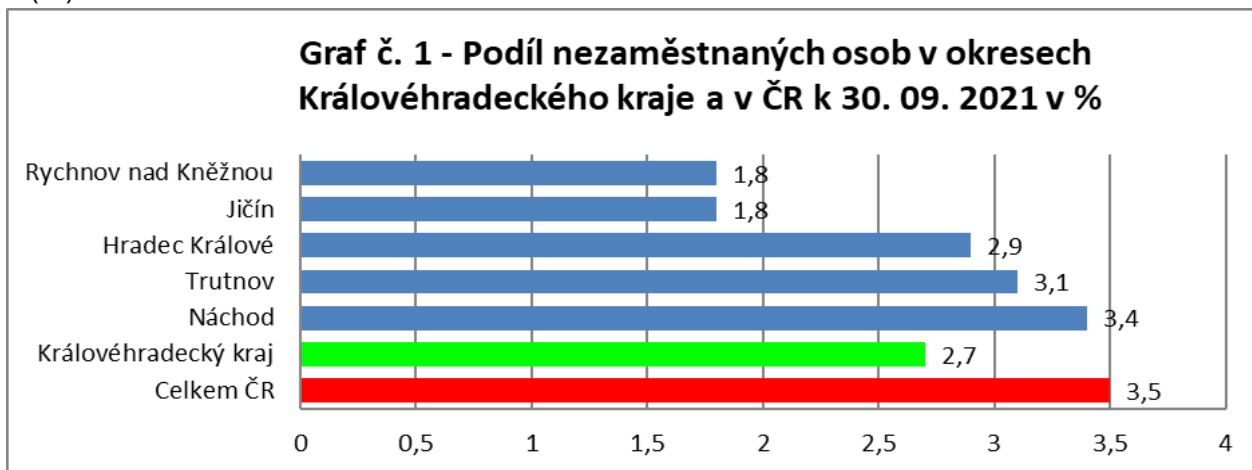
Vytvořil : KrP Hradec Králové

4.10.2021, Hradec Králové

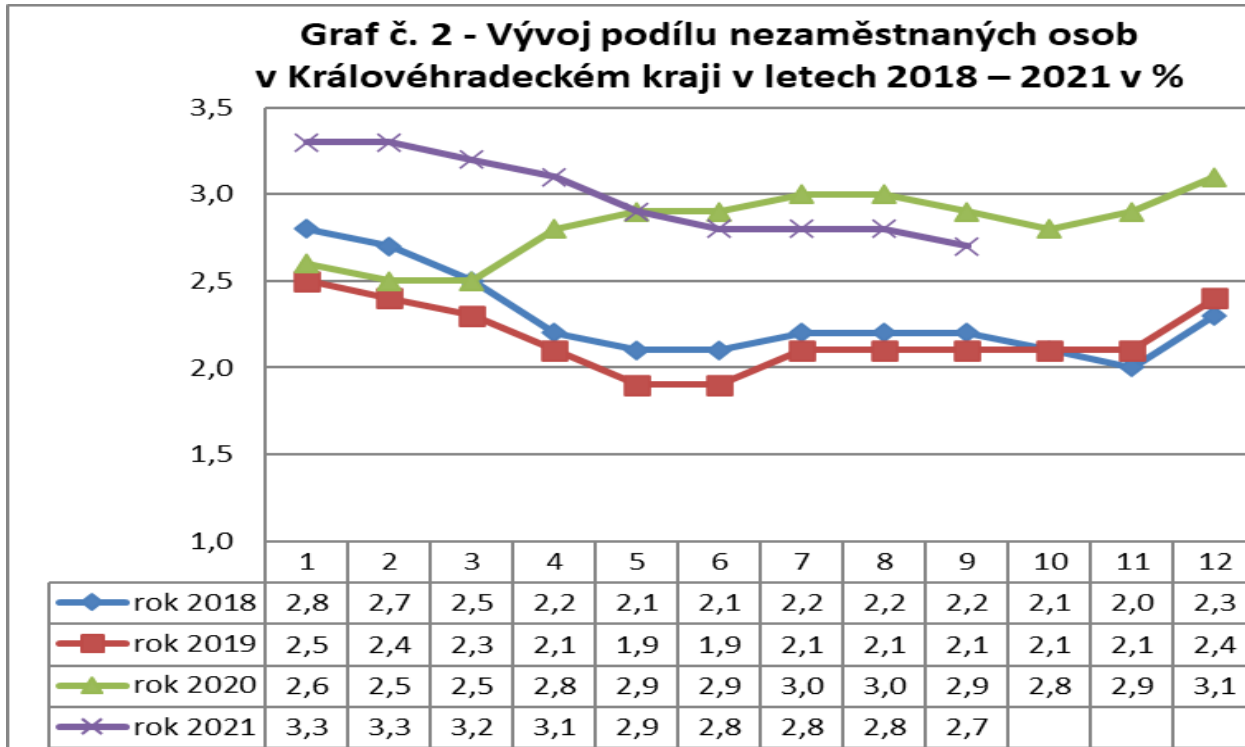
Zdroj dat: MPSV, ČSÚ

4. GRAFY

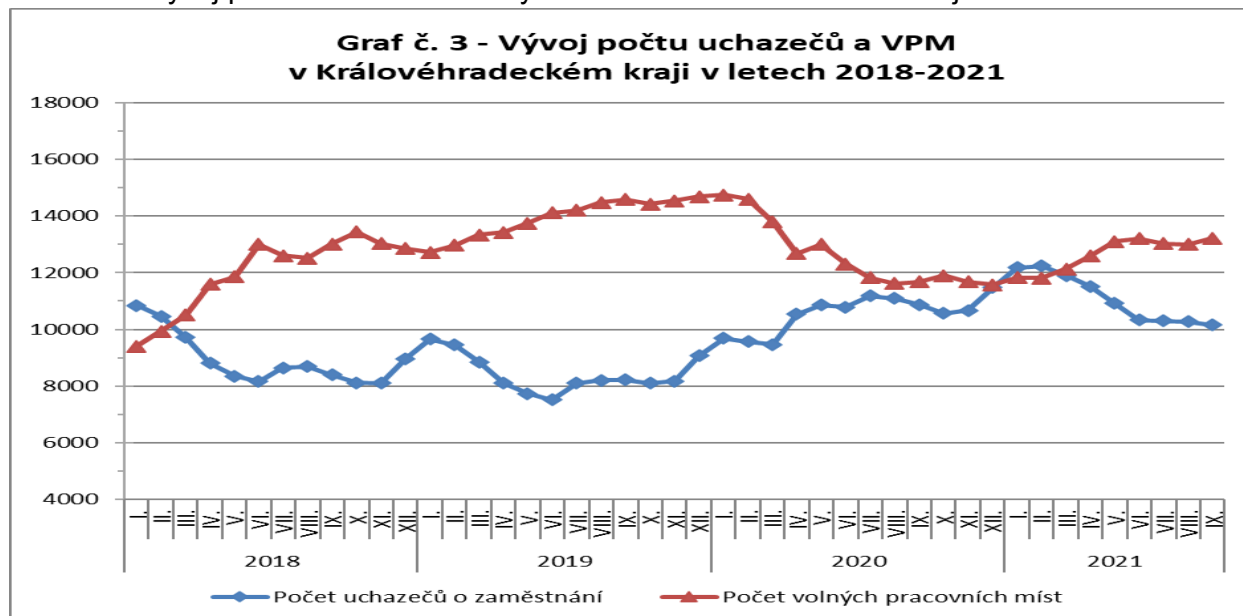
Graf č.1 - Podíl nezaměstnaných osob v okresech Královéhradeckého kraje a v ČR k 30.9.2021 v (%)



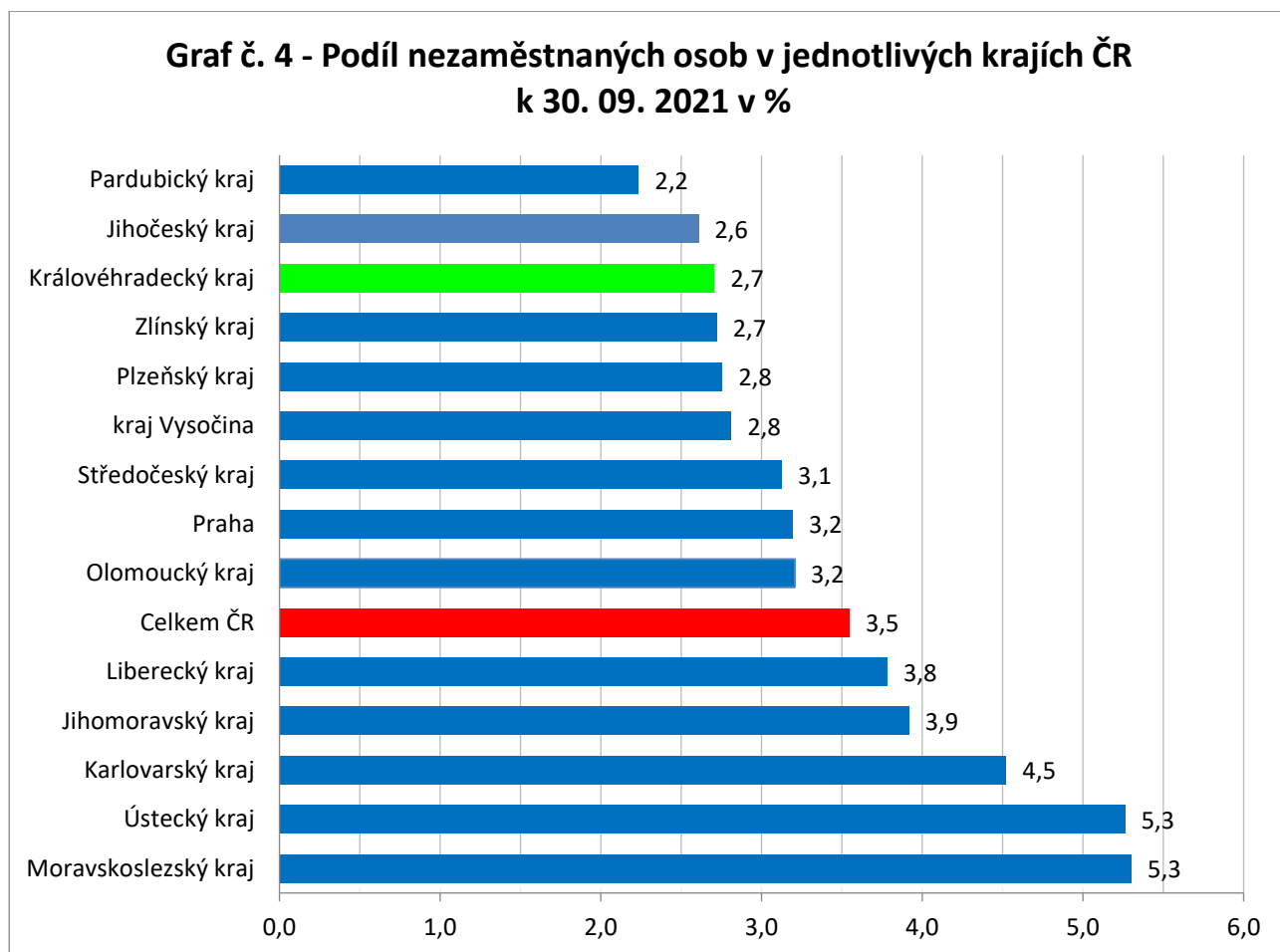
Graf č. 2 - Vývoj podílu nezaměstnaných v Královéhradeckém kraji v letech 2018 - 2021 v (%)



Graf č. 3 - Vývoj počtu uchazečů a volných míst v Královéhradeckém kraji v letech 2018–2021



Graf č. 4 - Podíl nezaměstnaných osob v jednotlivých krajích ČR k 30.9.2021 v (%)



**Tabulka seříděných okresů k 30. 9. 2021 (z celorepublikové statistiky)**

	PNO v %		meziměs. přírůst./ úbytek nezam. v %		počet uchazečů na 1 VPM
Karviná	8,9	Pelhřimov	10,1	Karviná	10,1
Most	6,8	Rokycany	4,8	Most	4,8
Ostrava-město	6,3	Mladá Boleslav	4,5	Ústí nad Labem	4,4
Ústí nad Labem	6,1	Louny	1,9	Sokolov	4,1
Chomutov	6,1	Prachatice	1,7	Bruntál	3,9
Louny	5,7	Jičín	1,5	Ostrava-město	2,6
Bruntál	5,7	Rychnov nad Kněžnou	1,4	Děčín	2,5
Sokolov	5,2	Jindřichův Hradec	1,0	Hodonín	2,4
Hodonín	4,8	Vyškov	1,0	Znojmo	2,4
Brno-město	4,8	Kutná Hora	0,6	Přerov	2,2
Děčín	4,8	Klatovy	0,6	Louny	2,2
Karlovy Vary	4,8	Trutnov	0,4	Blansko	2,1
Kladno	4,8	Ústí nad Labem	0,4	Opava	2,1
Znojmo	4,5	Bruntál	0,2	Jeseník	2,0
Mělník	4,4	Opava	0,0	Frýdek-Místek	2,0
Teplice	4,4	Nový Jičín	-0,1	Jablonec nad Nisou	1,9
Liberec	4,3	Beroun	-0,1	Třebíč	1,9
Přerov	4,2	Kladno	-0,1	Litoměřice	1,7
Nymburk	4,2	Jablonec nad Nisou	-0,2	Karlovy Vary	1,6
Kolín	4,0	Česká Lípa	-0,3	Šumperk	1,6
Příbram	4,0	Náchod	-0,3	Teplice	1,6
Jablonec nad Nisou	3,9	Chomutov	-0,4	Žďár nad Sázavou	1,5
Český Krumlov	3,8	Mělník	-0,4	Česká Lípa	1,4
Semily	3,7	Most	-0,4	Kroměříž	1,4
Cheb	3,5	Blansko	-0,5	Kladno	1,3
Třebíč	3,5	Frýdek-Místek	-0,5	Olomouc	1,3
Vsetín	3,4	Rakovník	-0,6	Trutnov	1,3
Šumperk	3,4	Nymburk	-0,6	Nový Jičín	1,3
Beroun	3,4	Strakonice	-0,7	Rakovník	1,1
Náchod	3,4	Kolín	-0,9	Semily	1,1
Rokycany	3,3	Karviná	-1,0	Břeclav	1,1
Tábor	3,3	Plzeň-sever	-1,3	Chomutov	1,0
Jeseník	3,3	Znojmo	-1,4	Náchod	1,0
Nový Jičín	3,2	Kroměříž	-1,6	Havlíčkův Brod	1,0
Domažlice	3,2	Hodonín	-1,6	Vsetín	0,9
Praha	3,2	Pardubice	-1,6	Strakonice	0,9
Litoměřice	3,2	Havlíčkův Brod	-1,6	Kolín	0,9
Tachov	3,2	Domažlice	-1,6	Liberec	0,8
Rakovník	3,1	Břeclav	-1,7	Brno-venkov	0,8
Frýdek-Místek	3,1	Třebíč	-1,7	Prostějov	0,8
Trutnov	3,1	Uherské Hradiště	-1,7	Nymburk	0,8
Žďár nad Sázavou	3,1	Litoměřice	-1,7	Vyškov	0,8
Olomouc	3,0	Brno-město	-1,9	Uherské Hradiště	0,8
Kutná Hora	3,0	Teplice	-1,9	Cheb	0,8
Břeclav	3,0	Brno-venkov	-2,1	Brno-město	0,7
Blansko	3,0	Žďár nad Sázavou	-2,1	Kutná Hora	0,7
Brno-venkov	3,0	Plzeň-jih	-2,4	České Budějovice	0,7
Hradec Králové	2,9	Přerov	-2,5	Hradec Králové	0,7
Česká Lípa	2,9	Prostějov	-2,5	Příbram	0,7
Opava	2,8	Sokolov	-2,6	Jindřichův Hradec	0,7
Plzeň-sever	2,8	Český Krumlov	-2,7	Mělník	0,6
Kroměříž	2,7	Svitavy	-2,8	Plzeň-sever	0,6
Havlíčkův Brod	2,7	Děčín	-2,8	Jičín	0,6
České Budějovice	2,7	Příbram	-2,9	Zlín	0,6
Plzeň-město	2,7	Šumperk	-2,9	Chrudim	0,6
Jihlava	2,6	Písek	-2,9	Tábor	0,6
Vyškov	2,5	Ostrava-město	-3,0	Domažlice	0,6
Uherské Hradiště	2,5	Ústí nad Orlicí	-3,1	Ústí nad Orlicí	0,6
Strakonice	2,4	Benešov	-3,2	Jihlava	0,6
Zlín	2,4	Semily	-3,2	Rokycany	0,6
Klatovy	2,4	Karlovy Vary	-3,6	Písek	0,5
Chrudim	2,3	Olomouc	-3,7	Beroun	0,5
Plzeň-jih	2,3	Cheb	-3,7	Benešov	0,5
Pardubice	2,2	Jeseník	-3,8	Svitavy	0,5
Svitavy	2,2	Chrudim	-3,8	Praha-západ	0,4
Ústí nad Orlicí	2,2	Hradec Králové	-4,1	Plzeň-město	0,4
Prostějov	2,2	Vsetín	-4,1	Rychnov nad Kněžnou	0,4
Písek	2,1	Plzeň-město	-4,3	Prachatice	0,4
Mladá Boleslav	2,1	Praha	-4,3	Klatovy	0,4
Praha-západ	2,0	Jihlava	-4,5	Český Krumlov	0,4
Prachatice	2,0	České Budějovice	-4,8	Pardubice	0,3
Benešov	1,9	Tábor	-4,9	Pelhřimov	0,3
Pelhřimov	1,9	Liberec	-5,0	Praha	0,3
Jičín	1,8	Tachov	-5,1	Plzeň-jih	0,3
Rychnov nad Kněžnou	1,8	Zlín	-5,6	Mladá Boleslav	0,2
Jindřichův Hradec	1,7	Praha-západ	-7,8	Tachov	0,1
Praha-východ	1,5	Praha-východ	-9,4	Praha-východ	0,1
Celkem ČR	3,5	Celkem ČR	-2,1	Celkem ČR	0,7