



Úřad práce ČR

Krajská pobočka Úřadu práce ČR v Příbrami

Měsíční statistická zpráva

duben 2021

Zprávu předkládá:

Miroslava Šmejkalová, Bc.

vedoucí oddělení zaměstnanosti krajské pobočky ÚP ČR

Petr Šindelář

analytik trhu práce krajské pobočky ÚP ČR

<https://www.uradprace.cz/web/cz/statistiky-sck>

Příbram 2021



Informace o nezaměstnanosti ve Středočeském kraji k 30.4.2021

V dubnu klesl celkový počet uchazečů o zaměstnání na 33 981, počet hlášených volných pracovních míst vzrostl na 63 462 a podíl nezaměstnaných osob se snížil na hodnotu 3,6 %.

K 30.4.2021 evidoval Úřad práce ČR (dále ÚP ČR) Krajská pobočka v Příbrami celkem 33 981 uchazečů o zaměstnání. Jejich počet byl o 733 nižší než na konci předchozího měsíce, ve srovnání se stejným obdobím minulého roku je vyšší o 5 751 osob. Z tohoto počtu bylo 31 889 dosažitelných uchazečů o zaměstnání ve věku 15-64 let. Bylo to o 724 méně než na konci předchozího měsíce, ve srovnání se stejným obdobím minulého roku byl jejich počet vyšší celkem o 5 830 dosažitelných uchazečů o zaměstnání.

V průběhu měsíce bylo nově zaevidováno 3 368 osob. Ve srovnání s minulým měsícem to bylo celkem o 431 osob méně a v porovnání se stejným obdobím předchozího roku o 2 812 osob méně. Z evidence během měsíce odešlo celkem 4 101 uchazečů (ukončená evidence, vyřazení uchazeči). Bylo to o 223 osob méně než v předchozím měsíci a o 1 549 osob více než ve stejném měsíci minulého roku. Do zaměstnání z nich ve sledovaném měsíci nastoupilo 3 255, tj. o 216 méně než v předchozím měsíci a o 1 346 více než ve stejném měsíci minulého roku, celkem 1 514 uchazečů o zaměstnání bylo umístěno prostřednictvím Krajské pobočky ÚP ČR v Příbrami, tj. o 108 méně než v předchozím měsíci a o 546 více než ve stejném období minulého roku, 846 uchazečů bylo vyřazeno bez umístění.

V okresech Středočeského kraje (Stč. kraj úbytek: -2,1 %) byl tento měsíc zaznamenán meziměsíční přírůstek nezaměstnaných a meziměsíční úbytek nezaměstnaných, kdy největší meziměsíční přírůstek nezaměstnaných v evidenci +0,5 % zaznamenal okres Mělník a největší meziměsíční úbytek nezaměstnaných v evidenci -5,8 % zaznamenal okres Kutná Hora.

Ke konci měsíce bylo evidováno na ÚP ČR, Krajské pobočce v Příbrami 18 233 žen. Jejich podíl na celkovém počtu uchazečů činil 53,7 %. V evidenci bylo 3 879 osob se zdravotním postižením, což představovalo 11,4 % z celkového počtu nezaměstnaných.



Ke konci tohoto měsíce bylo evidováno 1 518 absolventů škol všech stupňů vzdělání a mladistvých, jejich počet klesl ve srovnání s předchozím měsícem o 57 osob a ve srovnání se stejným měsícem minulého roku byl vyšší o 394 osob. Na celkové nezaměstnanosti v kraji se podíleli 4,5 %.

Podporu v nezaměstnanosti pobíralo 10 760 uchazečů o zaměstnání tj. 31,7 % všech uchazečů vedených v evidenci.

Podíl nezaměstnaných osob na obyvatelstvu, tj. počet dosažitelných uchazečů o zaměstnání ve věku 15-64 let k obyvatelstvu stejného věku se snížil na hodnotu 3,6 %. Podíl nezaměstnaných stejný nebo vyšší než republikový průměr, vykázalo 5 okresů, nejvyšší byl v okresech Mělník (5,0 %) a Kladno (5,0 %). Nejnižší podíl nezaměstnaných byl zaznamenán v okresech Praha východ (2,1 %) a Mladá Boleslav (2,1 %). Podíl nezaměstnaných žen se snížil na hodnotu 3,9 % a podíl nezaměstnaných mužů se snížil na hodnotu 3,3 %.

Kraj evidoval k 30.4.2021 celkem 63 462 volných pracovních míst. Jejich počet byl o 134 vyšší než v předchozím měsíci a o 2 730 vyšší než ve stejném měsíci minulého roku. Na jedno volné pracovní místo připadalo v průměru 0,5 uchazeče, nejvíce pak v okrese Rakovník (1,5).

Z celkového počtu nahlášených volných míst bylo 1 326 míst vhodných pro osoby se zdravotním postižením (OZP), na jedno volné pracovní místo připadalo 2,9 OZP. Volných pracovních míst pro absolventy a mladistvé bylo registrováno 11 992, na jedno volné místo připadalo 0,1 uchazečů této kategorie. Z celkového počtu volných pracovních míst bylo 8 377 míst bez příznaku „pro cizince“. Na dalších 55 085 pozic pak mohli zaměstnavatelé přijímat také pracovníky ze zahraničí.

V rámci aktivní politiky zaměstnanosti (APZ) bylo od počátku roku 2021 prostřednictvím příspěvků APZ podpořeno 537 osob, z toho bylo zařazeno 340 osob do rekvalifikačních kurzů. Nejčastějšími obory činností, které jsou ÚP ČR podporovány prostřednictvím rekvalifikace, jsou obory spojené se službami pro obyvatelstvo.

Informace o vývoji nezaměstnanosti v ČR v elektronické formě jsou zveřejněny na internetové adrese: <https://www.mpsv.cz/web/cz/mesicni>



1. Základní charakteristika vývoje nezaměstnanosti a volných pracovních míst ve Středočeském kraji k 30.4.2021

Tabulka č. 1 - Vývoj nezaměstnanosti

ukazatel (celkový počet)		stav k		
		<i>Před rokem</i>	<i>Minulý měsíc</i>	Aktuální měsíc
evidovaní uchazeči o zaměstnání		28 230	34 714	33 981
- z toho	ženy	14 542	18 308	18 233
	absolventi a mladiství	1 124	1 575	1 518
	uchazeči se zdravotním postižením	3 417	3 879	3 879
uchazeči s nárokem na PvN		11 388	11 279	10 760
podíl nezaměstnaných osob v % ¹⁾		3,0	3,7	3,6
volná pracovní místa		60 732	63 328	63 462
počet uchazečů na 1 volné pracovní místo		0,5	0,5	0,5

Tabulka č. 2 - Tok nezaměstnanosti

ukazatel (celkový počet)	stav k		
	<i>Před rokem</i>	<i>Minulý měsíc</i>	Aktuální měsíc
nově evidovaní uchazeči o zaměstnání - ve sled. měsíci	6 180	3 799	3 368
uchazeči s ukonč. evidencí a vyřazení - ve sled. měsíci	2 552	4 324	4 101
- z toho umístění celkem	1 909	3 471	3 255
-z toho umístění úřadem práce	968	1 622	1 514

**Tabulka č. 3 - Nezaměstnanost v okresech Středočeského kraje k 30.4.2021**

Okres	Počet nezaměstnaných		Volná pracovní místa	Počet uchazečů na 1 VPM	Podíl nezaměstnaných osob [%]
	Celkem	z toho ženy			
Benešov	1672	907	2290	0,7	2,5
Beroun	2357	1215	4439	0,5	3,6
Kladno	5759	3064	3997	1,4	5,0
Kolín	3116	1723	3874	0,8	4,4
Kutná Hora	1815	1000	2356	0,8	3,5
Mělník	3737	2038	5135	0,7	5,0
Mladá Boleslav	1873	1076	9032	0,2	2,1
Nymburk	3122	1649	3535	0,9	4,6
Praha Východ	2653	1446	19224	0,1	2,1
Praha Západ	2926	1556	5075	0,6	2,9
Příbram	3605	1811	3619	1,0	4,7
Rakovník	1346	748	886	1,5	3,6
Středočeský kraj	33981	18233	63462	0,5	3,6
Česká republika	297876	152798	343407	0,9	4,1



2. Vybrané nástroje aktivní politiky zaměstnanosti ve Středočeském kraji

Tabulka č. 4 – Osoby podpořené v rámci APZ a rekvalifikace uchazečů a zájemců o zaměstnání

Osoby podpořené v rámci APZ a rekvalifikace uchazečů a zájemců o zaměstnání				
ukazatel (celkový počet)	Sledovaný stav k		Celkem od počátku roku do	
	30.04.2020	30.04.2021	30.04.2020	30.04.2021
osoby podpořené v rámci APZ				
veřejně prospěšné práce (VPP)	107	73	50	52
veřejně prospěšné práce (VPP) - ESF ¹⁾	120	73	91	14
společensky účelná prac. místa (SÚPM)	5	5	4	5
společensky účelná prac. místa (SÚPM) - ESF ¹⁾	272	199	111	80
SÚPM - samostatně výděleč. činnost (SVČ)	44	31	5	6
SÚPM - samostatně výděleč. činnost (SVČ) - ESF ¹⁾	0	0	0	0
zřízení prac. místa pro OZP (bez SVČ)	10	8	1	0
zřízení prac. místa pro OZP - SVČ	0	0	0	0
vytvořená pracovní místa (NIP)	0	33	0	33
ostatní nástroje APZ	16	10	7	7
rekvalifikace uchazečů a zájemců o zaměstnání				
uchazeči a zájemci zařazení do rekvalifikací	0	0	0	0
uchazeči a zájemci zařazení do rekvalifikací - ESF ¹⁾	0	7	0	14
uchazeči a zájemci, kteří zahájili zvolenou rekvalifikaci	0	0	0	0
uchazeči a zájemci, kteří zahájili zvolenou rekvalifikaci - ESF ¹⁾	9	101	134	326
Osoby podpořené v rámci APZ celkem	583	540	403	537

1) financováno převážně z Evropského sociálního fondu

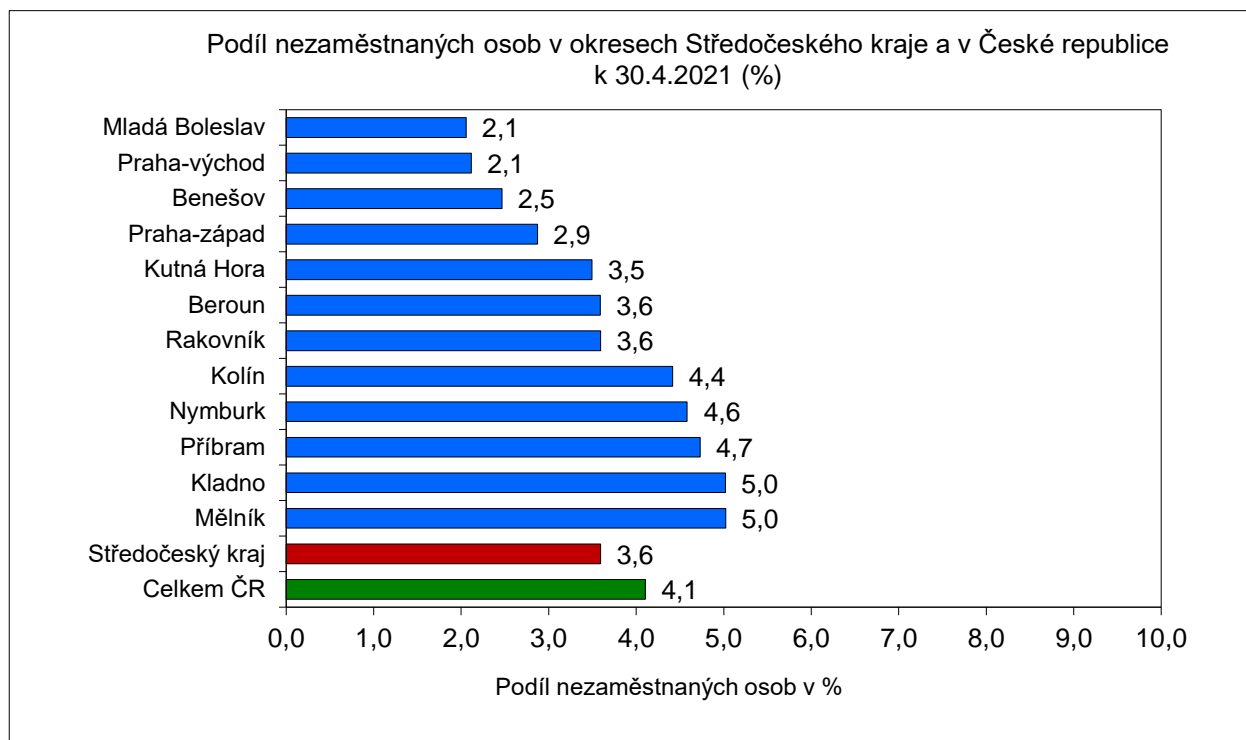
Podrobnější statistické údaje o nástrojích APZ naleznete na stránkách Integrovaného portálu MPSV, v měsíčních statistikách nezaměstnanosti <https://www.mpsv.cz/web/cz/mesicni>

3. MAPY „ArcView“ - Podíl nezaměstnaných v okrese kraje, apod. (viz přílohy)

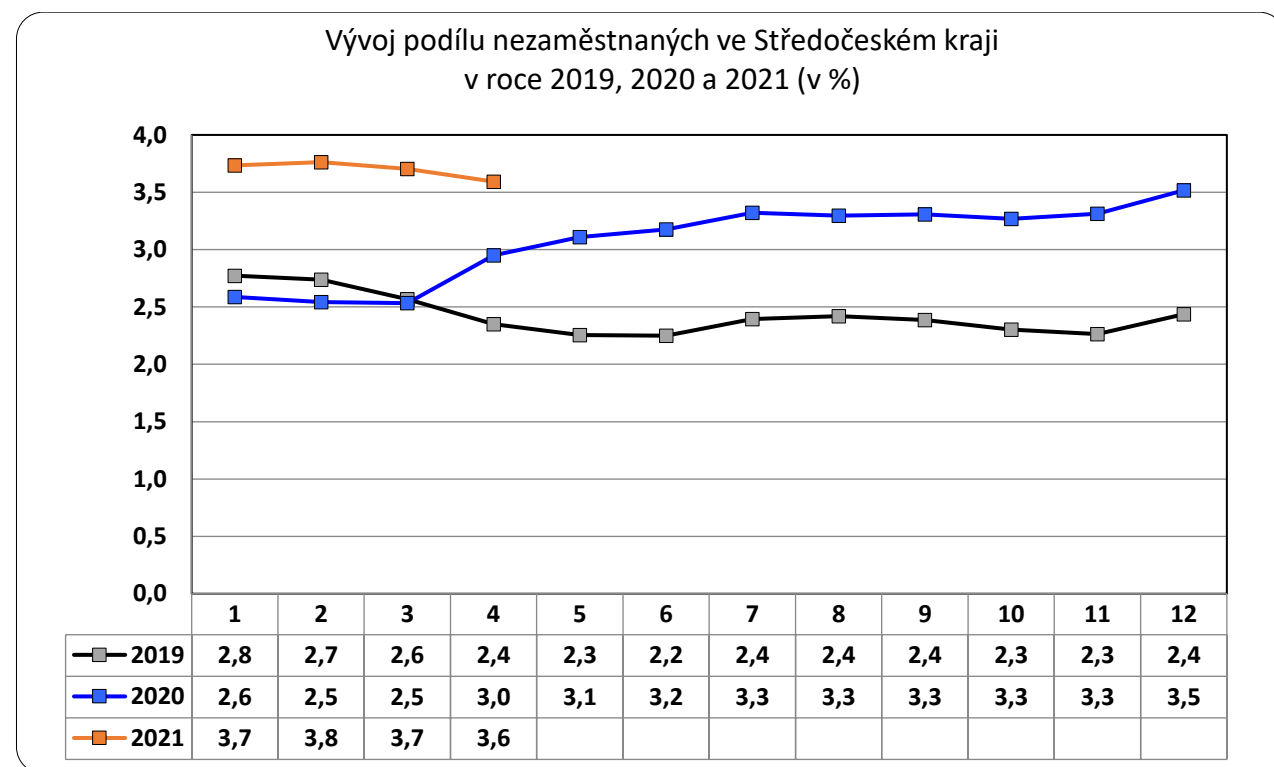
4. GRAFY



Podíl nezaměstnaných osob v okresech Středočeského kraje a v ČR k 30.4.2021

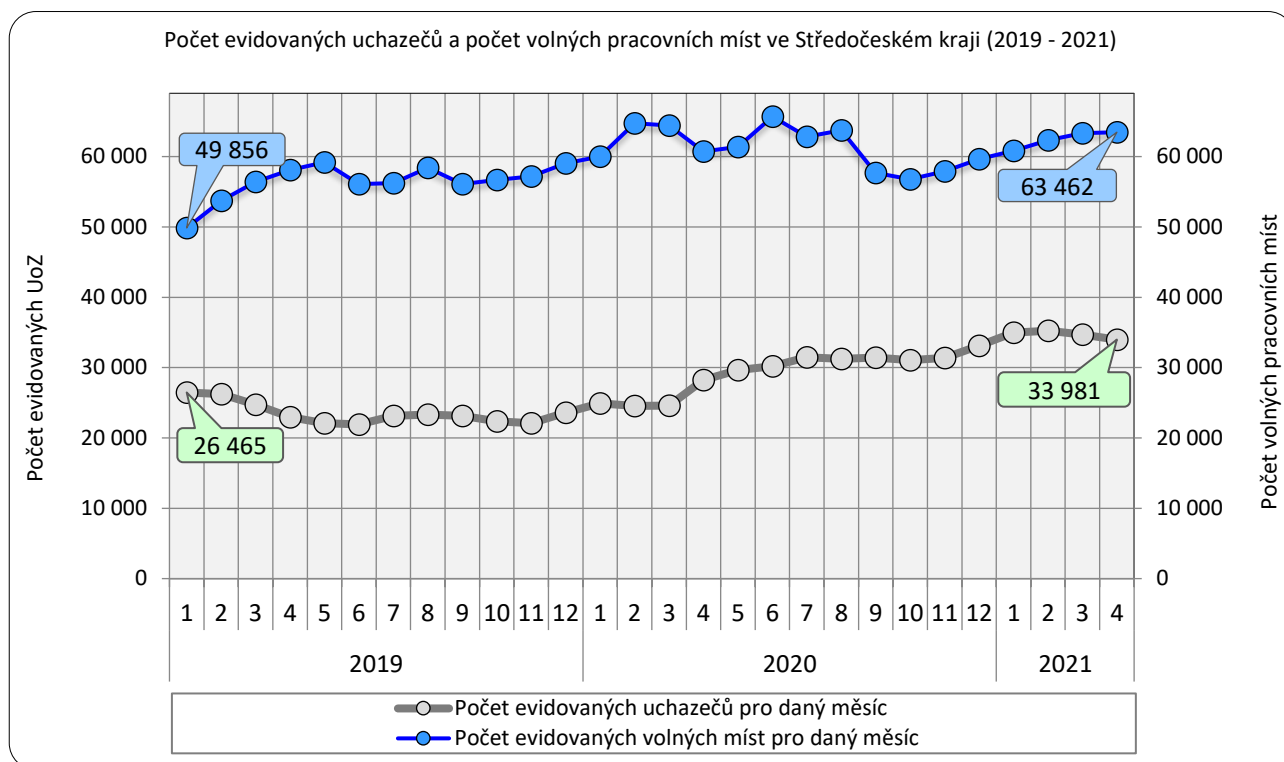


Vývoj podílu nezaměstnaných ve Středočeském kraji v letech 2019 – 2021

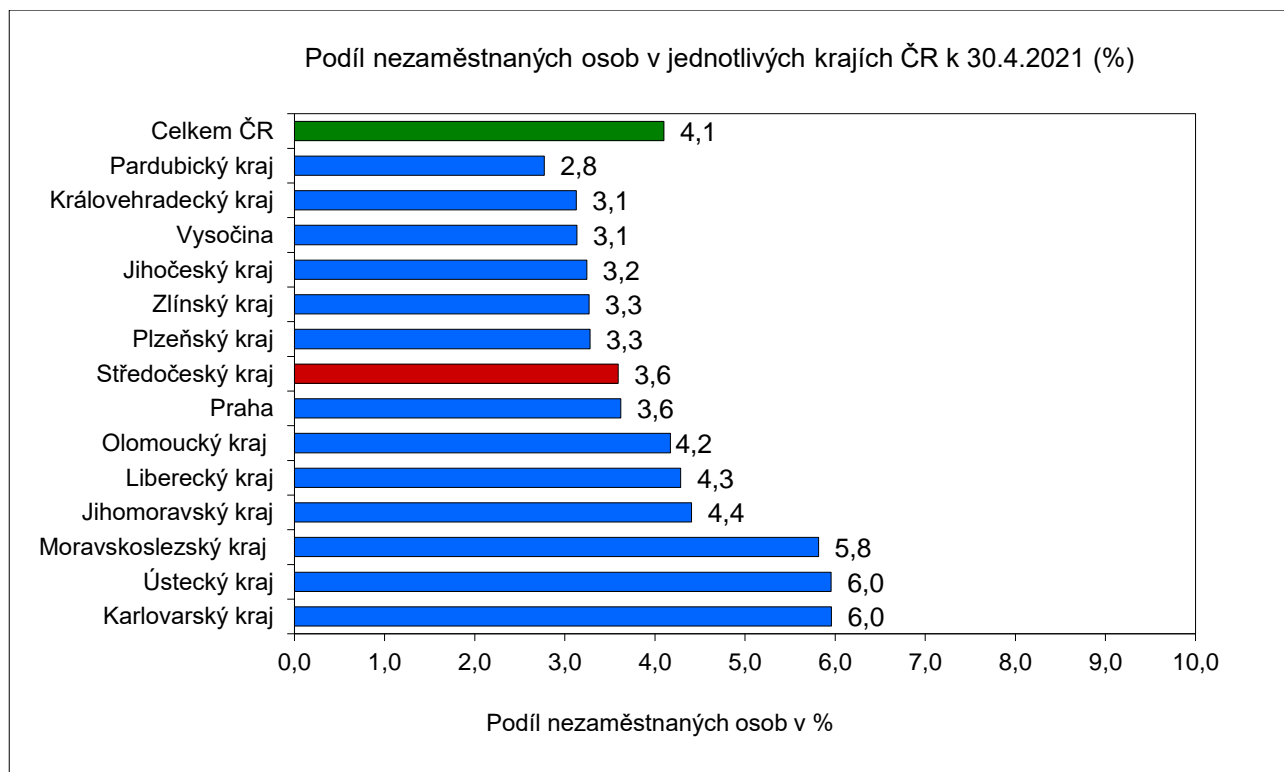




Vývoj počtu uchazečů a VPM ve Středočeském kraji v letech 2019 - 2021



Podíl nezaměstnaných osob v jednotlivých krajích ČR k 30.4.2021 v (%)





5. Setřídění okresů k 30.4.2021

	PNO v %		mezimés. přírůst./ úbytek nezam. v %		počet uchazečů na 1 VPM
1 Karviná	9,3	Karviná	3,4	Karviná	12,5
2 Most	7,6	Ústí nad Labem	2,0	Sokolov	5,1
3 Ostrava-město	7,0	Most	1,9	Ústí nad Labem	5,0
4 Sokolov	6,7	Mělník	0,5	Most	4,8
5 Chomutov	6,7	Kladno	0,2	Bruntál	4,7
6 Bruntál	6,5	Liberec	-0,2	Jeseník	4,6
7 Ústí nad Labem	6,5	Jablonec nad Nisou	-0,3	Děčín	3,9
8 Karlovy Vary	6,4	Ostrava-město	-0,6	Znojmo	3,1
9 Jeseník	6,2	Praha	-0,8	Přerov	3,1
10 Děčín	6,1	Trutnov	-1,0	Hodonín	3,0
11 Louny	5,9	Kolín	-1,1	Ostrava-město	2,9
12 Znojmo	5,9	Praha-východ	-1,2	Karlovy Vary	2,7
13 Hodonín	5,5	Teplice	-1,2	Blansko	2,7
14 Teplice	5,2	Děčín	-1,4	Frýdek-Místek	2,6
15 Brno-město	5,2	Louny	-1,4	Šumperk	2,6
16 Český Krumlov	5,1	Rokycany	-1,7	Opava	2,5
17 Mělník	5,0	Karlovy Vary	-1,8	Litoměřice	2,1
18 Kladno	5,0	Sokolov	-1,9	Žďár nad Sázavou	2,1
19 Přerov	4,9	Zlín	-1,9	Jablonec nad Nisou	2,1
20 Příbram	4,7	Mladá Boleslav	-1,9	Louny	2,0
21 Liberec	4,7	Praha-západ	-1,9	Trutnov	2,0
22 Cheb	4,7	Rakovník	-2,0	Kroměříž	1,9
23 Nymburk	4,6	Chomutov	-2,0	Třebíč	1,9
24 Kolín	4,4	Brno-město	-2,1	Olomouc	1,7
25 Jablonec nad Nisou	4,4	Hradec Králové	-2,2	Teplice	1,7
26 Šumperk	4,4	České Budějovice	-2,4	Nový Jičín	1,6
27 Semily	4,3	Prostějov	-2,6	Česká Lípa	1,6
28 Vsetín	4,3	Cheb	-2,7	Rakovník	1,5
29 Třebíč	4,0	Brno-venkov	-2,7	Prostějov	1,5
30 Litoměřice	3,9	Blansko	-2,7	Semily	1,5
31 Olomouc	3,8	Domažlice	-2,7	Kladno	1,4
32 Náchod	3,8	Beroun	-2,8	Havlíčkův Brod	1,4
33 Trutnov	3,8	Přerov	-2,9	Břeclav	1,4
34 Břeclav	3,8	Tábor	-3,0	Cheb	1,3
35 Tábor	3,8	Frýdek-Místek	-3,2	Strakonice	1,2
36 Domažlice	3,7	Pizeň-město	-3,3	Vsetín	1,2
37 Praha	3,6	Olomouc	-3,4	Náchod	1,1
38 Nový Jičín	3,6	Ústí nad Orlicí	-3,5	Liberec	1,0
39 Rakovník	3,6	Vyškov	-3,5	Příbram	1,0
40 Beroun	3,6	Uherské Hradiště	-3,6	Jindřichův Hradec	1,0
41 Frýdek-Místek	3,5	Český Krumlov	-3,7	Vyškov	1,0
42 Tachov	3,5	Nymburk	-3,7	Uherské Hradiště	1,0
43 Kutná Hora	3,5	Pizeň-jih	-3,8	Zlín	0,9
44 Česká Lípa	3,5	Vsetín	-3,8	Nymburk	0,9
45 Pizeň-sever	3,5	Hodonín	-4,0	Brno-venkov	0,8
46 Žďár nad Sázavou	3,4	Nový Jičín	-4,3	Brno-město	0,8
47 Pizeň-město	3,4	Kroměříž	-4,3	Chomutov	0,8
48 Rokycany	3,3	Benešov	-4,3	Kolín	0,8
49 Blansko	3,2	Rychnov nad Kněžnou	-4,7	Chrudim	0,8
50 Brno-venkov	3,2	Pardubice	-4,8	České Budějovice	0,8
51 Hradec Králové	3,2	Jičín	-5,1	Hradec Králové	0,8
52 Kroměříž	3,1	Česká Lípa	-5,2	Kutná Hora	0,8
53 Opava	3,1	Příbram	-5,3	Pizeň-sever	0,7
54 Chrudim	3,1	Pizeň-sever	-5,5	Benešov	0,7
55 České Budějovice	3,1	Náchod	-5,5	Mělník	0,7
56 Jihlava	3,0	Semily	-5,6	Jihlava	0,7
57 Prostějov	3,0	Pelhřimov	-5,6	Tábor	0,7
58 Strakonice	3,0	Opava	-5,6	Ústí nad Orlicí	0,7
59 Klatovy	2,9	Žďár nad Sázavou	-5,6	Jičín	0,7
60 Zlín	2,9	Kutná Hora	-5,8	Svitavy	0,7
61 Praha-západ	2,9	Havlíčkův Brod	-6,1	Písek	0,6
62 Havlíčkův Brod	2,8	Prachatice	-6,3	Klatovy	0,6
63 Uherské Hradiště	2,8	Šumperk	-6,5	Rokycany	0,6
64 Vyškov	2,8	Třebíč	-7,2	Praha-západ	0,6
65 Svitavy	2,8	Litoměřice	-7,2	Pizeň-město	0,5
66 Prachatice	2,7	Břeclav	-7,3	Beroun	0,5
67 Jindřichův Hradec	2,7	Jihlava	-8,4	Prachatice	0,5
68 Pardubice	2,7	Bruntál	-8,8	Domažlice	0,5
69 Písek	2,7	Strakonice	-8,9	Český Krumlov	0,5
70 Ústí nad Orlicí	2,6	Chrudim	-8,9	Rychnov nad Kněžnou	0,5
71 Pizeň-jih	2,6	Tachov	-9,7	Praha	0,4
72 Benešov	2,5	Znojmo	-9,9	Pardubice	0,3
73 Jičín	2,3	Písek	-10,8	Pelhřimov	0,3
74 Praha-východ	2,1	Klatovy	-10,9	Pizeň-jih	0,3
75 Mladá Boleslav	2,1	Jeseník	-11,0	Mladá Boleslav	0,2
76 Rychnov nad Kněžnou	1,9	Jindřichův Hradec	-12,4	Praha-východ	0,1
77 Pelhřimov	1,9	Svitavy	-13,4	Tachov	0,1
Celkem ČR	4,1	Celkem ČR	-2,9	Celkem ČR	0,9



7. Přílohy k měsíční statistické zprávě

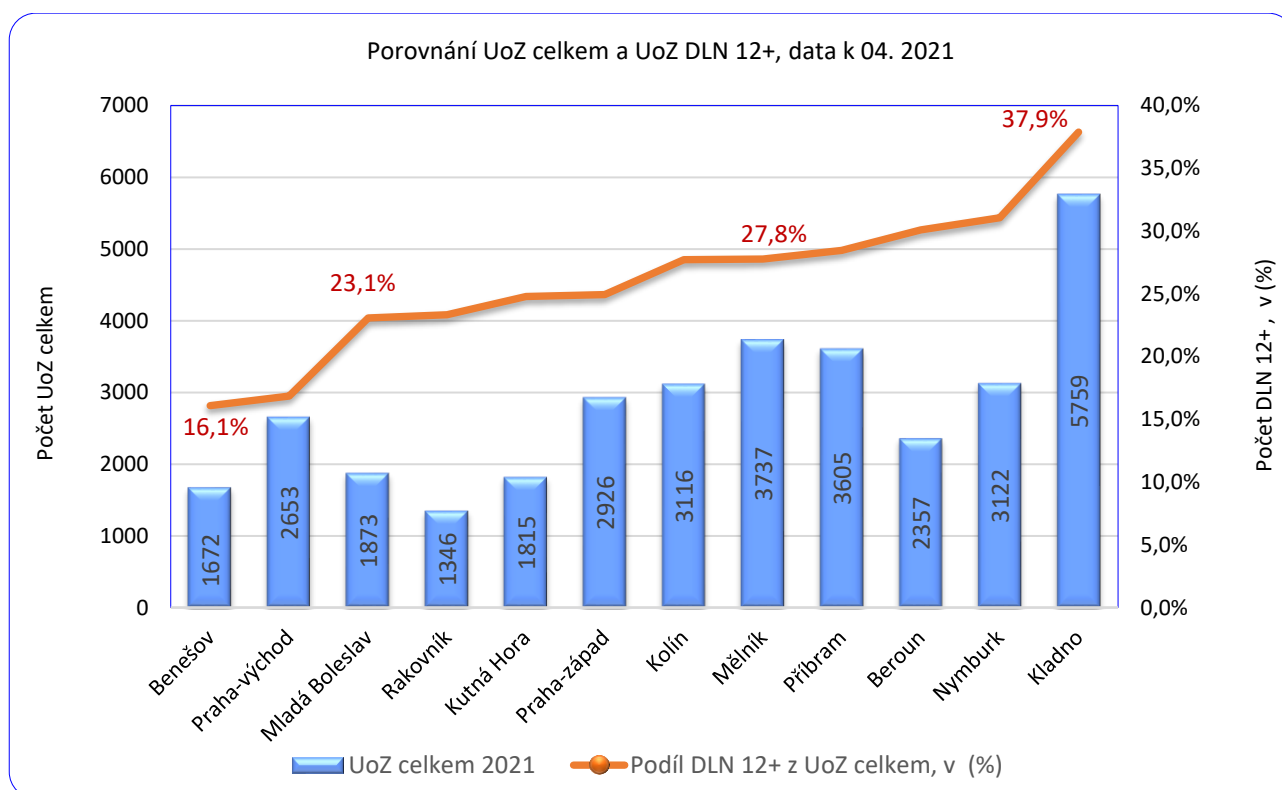
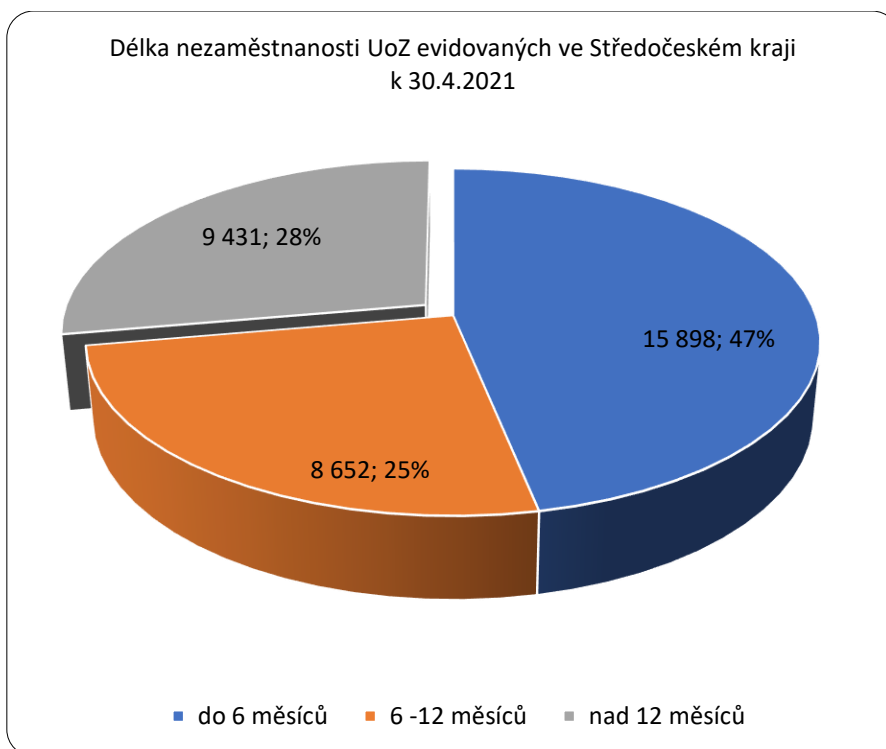
Středočeský kraj

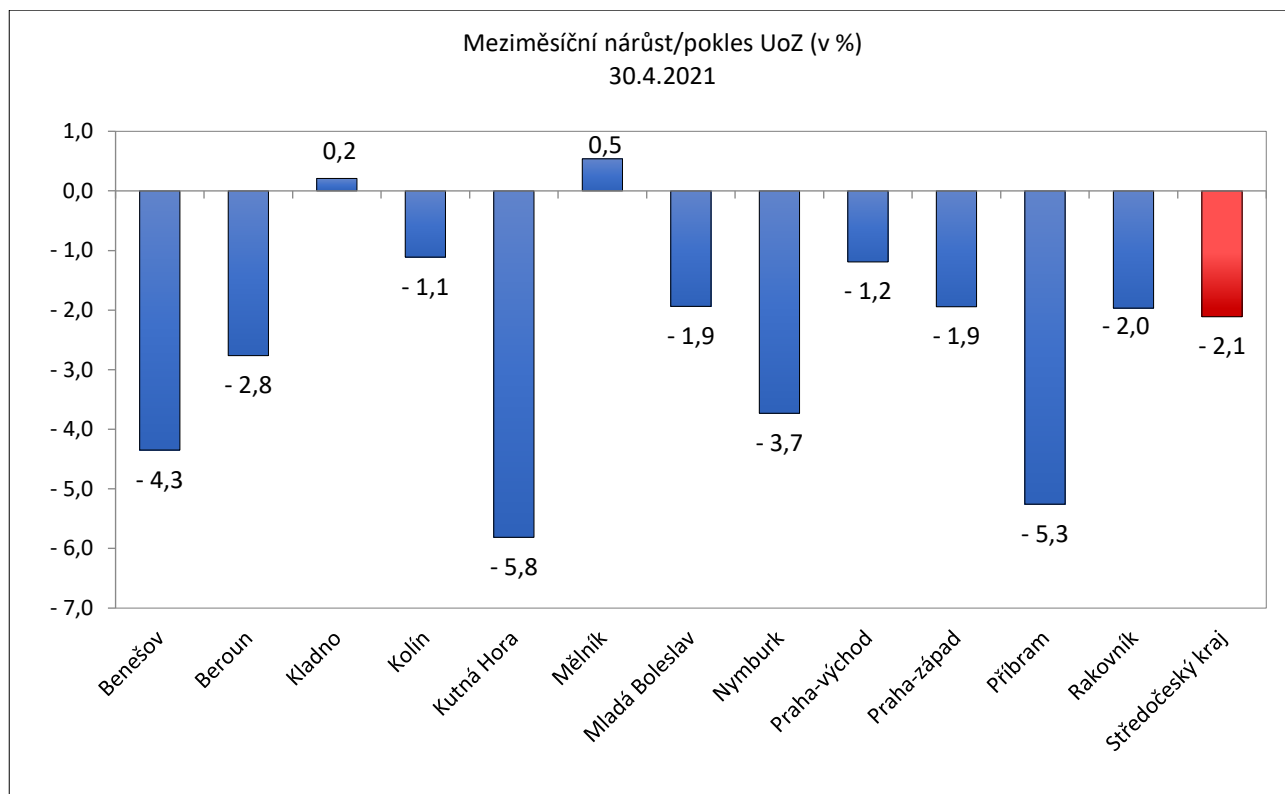
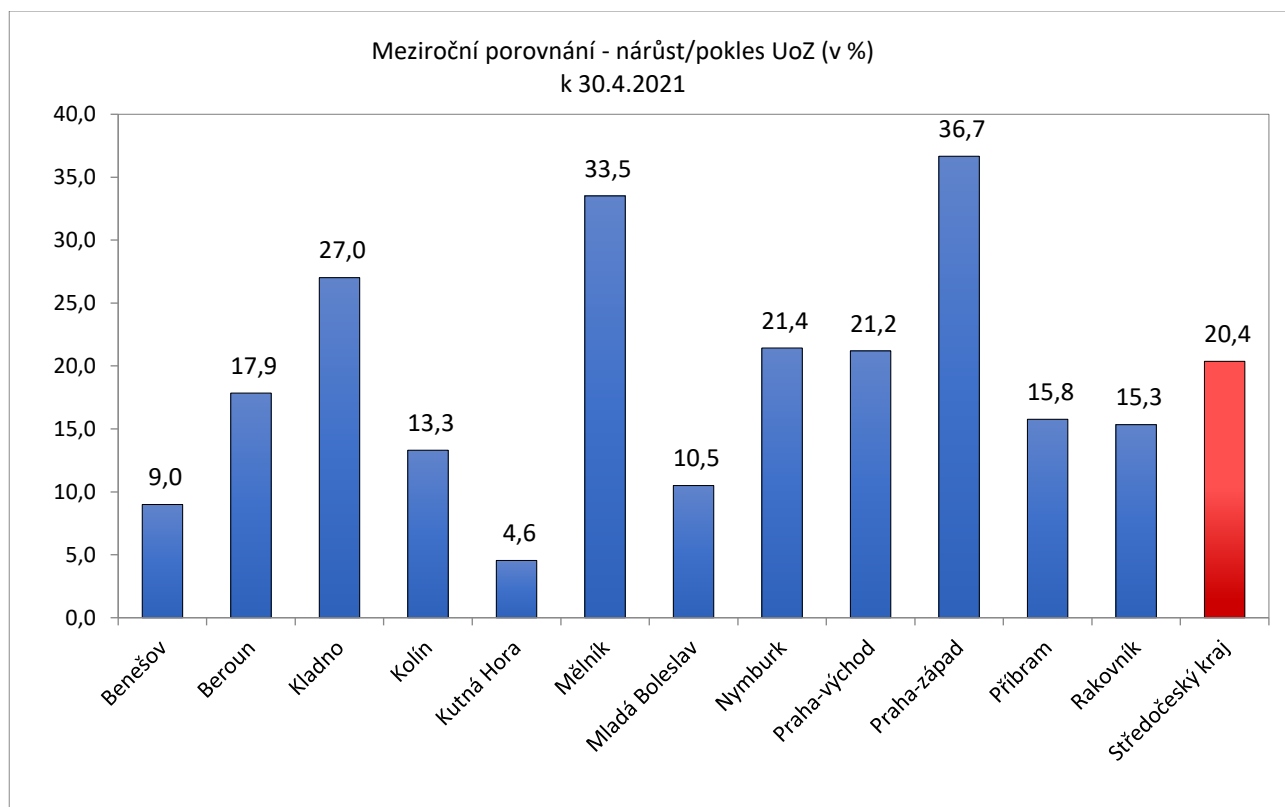
Vývoj počtu uchazečů, meziměsíční a meziroční rozdíl

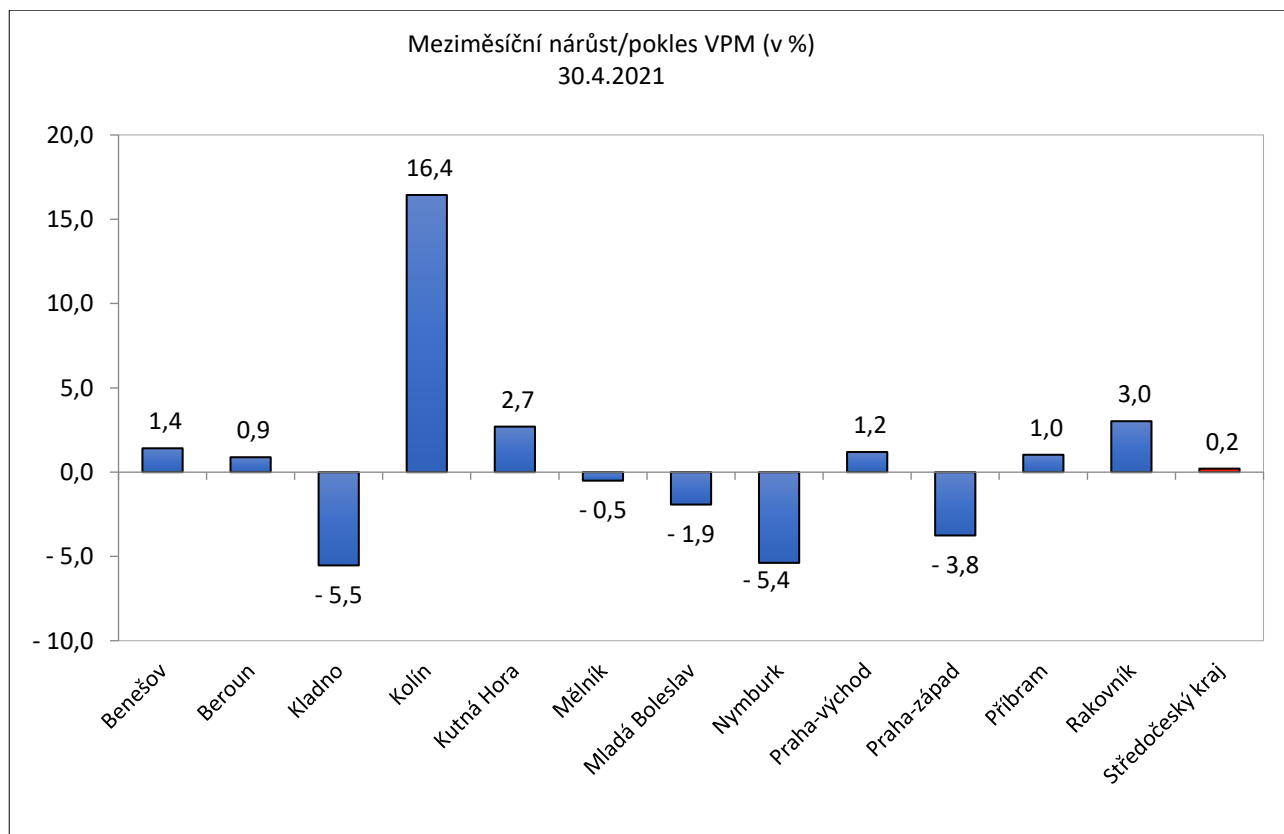
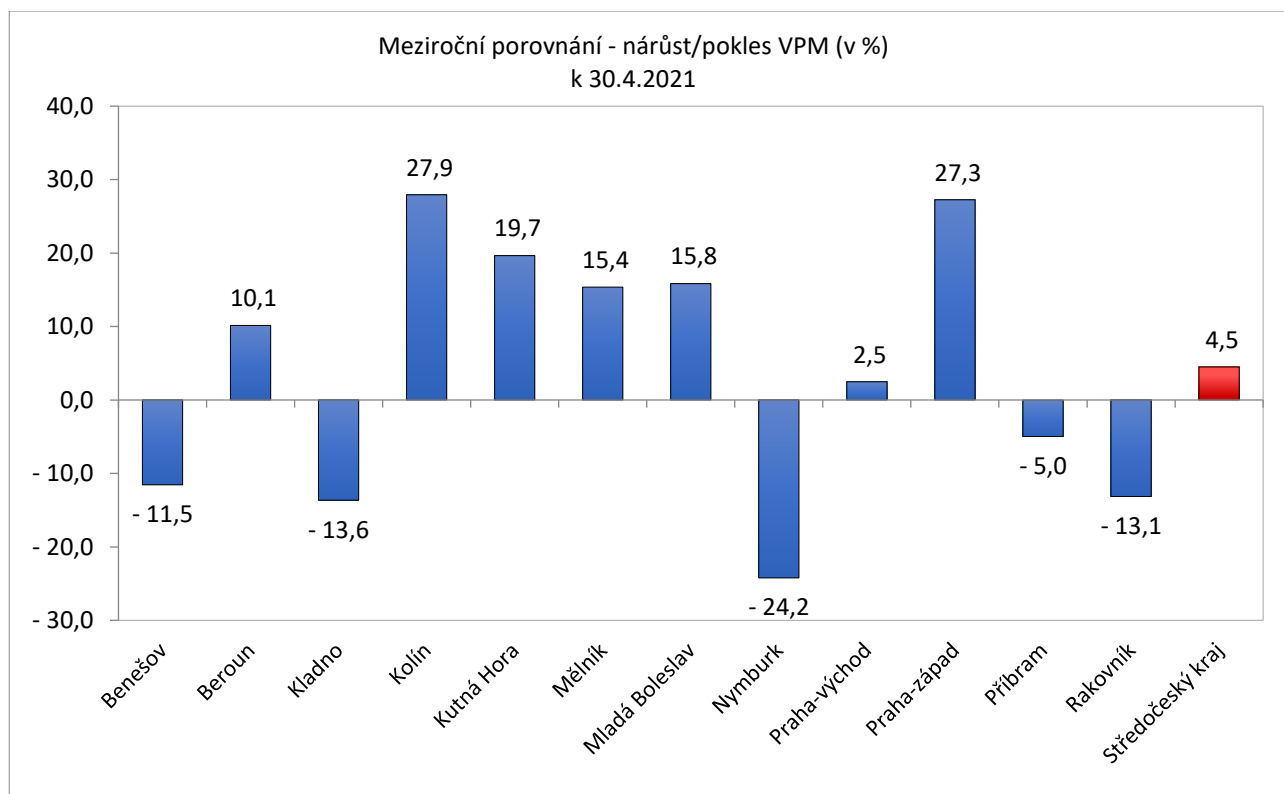
Rok	Měsíc	Počet evidovaných uchazečů pro daný měsíc	Meziroční rozdíl	Meziroční rozdíl (%)	Meziměsíční rozdíl	Meziměsíční rozdíl (%)	Rozdíl počtu uchazečů mezi daným měsícem a před třemi měsíci	Rozdíl počtu uchazečů mezi daným měsícem a před třemi měsíci (%)
2018	1	30 303	-9 367	-23,61%	933	3,18%	1 606	5,60%
	2	29 412	-9 398	-24,22%	-891	-2,94%	1 419	5,07%
	3	27 847	-8 427	-23,23%	-1 565	-5,32%	-1 523	-5,19%
	4	25 984	-7 538	-22,49%	-1 863	-6,69%	-4 319	-14,25%
	5	24 921	-6 914	-21,72%	-1 063	-4,09%	-4 491	-15,27%
	6	24 455	-6 406	-20,76%	-466	-1,87%	-3 392	-12,18%
	7	25 636	-6 183	-19,43%	1 181	4,83%	-348	-1,34%
	8	25 701	-5 553	-17,77%	65	0,25%	780	3,13%
	9	25 134	-5 121	-16,93%	-567	-2,21%	679	2,78%
	10	23 979	-4 718	-16,44%	-1 155	-4,60%	-1 657	-6,46%
	11	23 752	-4 241	-15,15%	-227	-0,95%	-1 949	-7,58%
	12	25 238	-4 132	-14,07%	1 486	6,26%	104	0,41%
2019	1	26 465	-3 838	-12,67%	1 227	4,86%	2 486	10,37%
	2	26 224	-3 188	-10,84%	-241	-0,91%	2 472	10,41%
	3	24 736	-3 111	-11,17%	-1 488	-5,67%	-502	-1,99%
	4	22 935	-3 049	-11,73%	-1 801	-7,28%	-3 530	-13,34%
	5	22 072	-2 849	-11,43%	-863	-3,76%	-4 152	-15,83%
	6	21 929	-2 526	-10,33%	-143	-0,65%	-2 807	-11,35%
	7	23 139	-2 497	-9,74%	1 210	5,52%	204	0,89%
	8	23 319	-2 382	-9,27%	180	0,78%	1 247	5,65%
	9	23 128	-2 006	-7,98%	-191	-0,82%	1 199	5,47%
	10	22 366	-1 613	-6,73%	-762	-3,29%	-773	-3,34%
	11	22 089	-1 663	-7,00%	-277	-1,24%	-1 230	-5,27%
	12	23 592	-1 646	-6,52%	1 503	6,80%	464	2,01%
2020	1	24 923	-1 542	-5,83%	1 331	5,64%	2 557	11,43%
	2	24 566	-1 658	-6,32%	-357	-1,43%	2 477	11,21%
	3	24 602	-134	-0,54%	36	0,15%	1 010	4,28%
	4	28 230	5 295	23,09%	3 628	14,75%	3 307	13,27%
	5	29 627	7 555	34,23%	1 397	4,95%	5 061	20,60%
	6	30 198	8 269	37,71%	571	1,93%	5 596	22,75%
	7	31 448	8 309	35,91%	1 250	4,14%	3 218	11,40%
	8	31 241	7 922	33,97%	-207	-0,66%	1 614	5,45%
	9	31 424	8 296	35,87%	183	0,59%	1 226	4,06%
	10	31 043	8 677	38,80%	-381	-1,21%	-405	-1,29%
	11	31 362	9 273	41,98%	319	1,03%	121	0,39%
	12	33 114	9 522	40,36%	1 752	5,59%	1 690	5,38%
2021	1	34 983	10 060	40,36%	1 869	5,64%	3 940	12,69%
	2	35 239	10 673	43,45%	256	0,73%	3 877	12,36%
	3	34 714	10 112	41,10%	-525	-1,49%	1 600	4,83%
	4	33 981	5 751	20,37%	-733	-2,11%	-1 002	-2,86%

**Středočeský kraj****Vývoj počtu volných míst, meziměsíční a meziroční rozdíl**

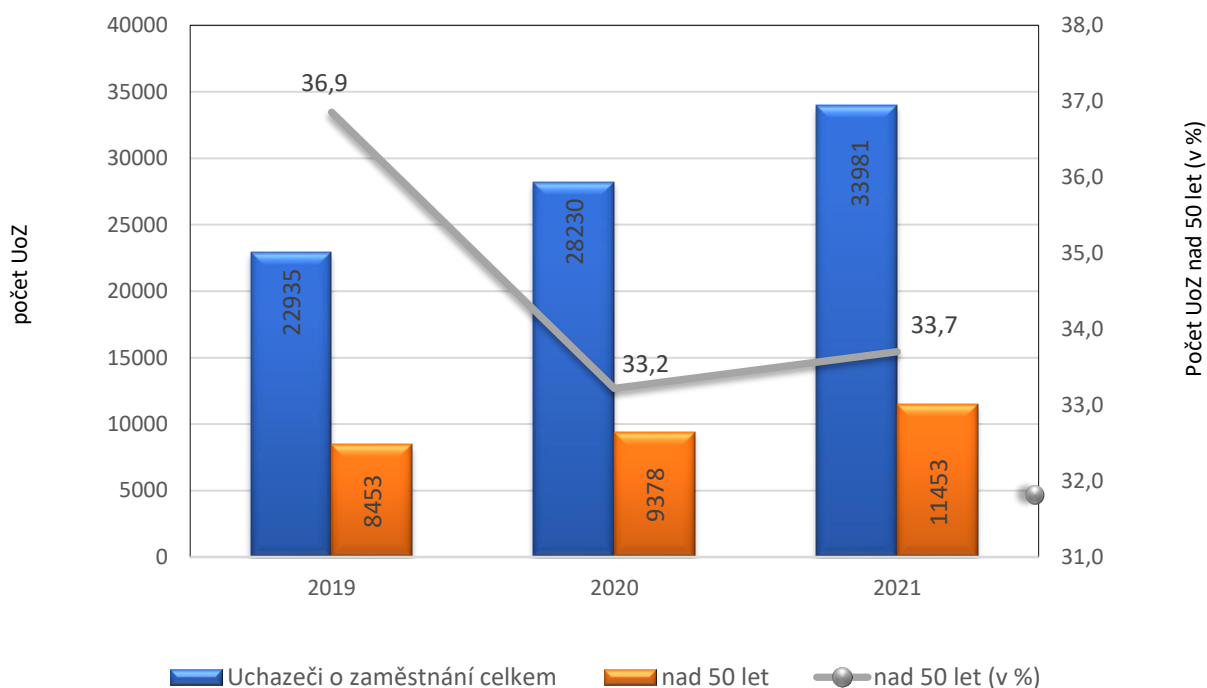
Rok	Měsíc	Počet evidovaných volných míst pro daný měsíc	Meziroční rozdíl	Meziroční rozdíl (%)	Meziměsíční rozdíl	Meziměsíční rozdíl (%)	Rozdíl počtu volných míst mezi daným měsícem a před třemi měsíci	Rozdíl počtu volných míst mezi daným měsícem a před třemi měsíci (%)
2018	1	32 233	13 962	76,42%	1 912	6,31%	3 531	12,30%
	2	34 100	14 526	74,21%	1 867	5,79%	4 511	15,25%
	3	37 036	17 938	93,93%	2 936	8,61%	6 715	22,15%
	4	39 105	19 487	99,33%	2 069	5,59%	6 872	21,32%
	5	39 066	16 828	75,67%	-39	-0,10%	4 966	14,56%
	6	41 938	18 265	77,16%	2 872	7,35%	4 902	13,24%
	7	41 565	18 085	77,02%	-373	-0,89%	2 460	6,29%
	8	42 180	16 370	63,43%	615	1,48%	3 114	7,97%
	9	43 298	16 291	60,32%	1 118	2,65%	1 360	3,24%
	10	44 153	15 451	53,83%	855	1,97%	2 588	6,23%
	11	45 690	16 101	54,42%	1 537	3,48%	3 510	8,32%
	12	48 071	17 750	58,54%	2 381	5,21%	4 773	11,02%
2019	1	49 856	17 623	54,67%	1 785	3,71%	5 703	12,92%
	2	53 741	19 641	57,60%	3 885	7,79%	8 051	17,62%
	3	56 386	19 350	52,25%	2 645	4,92%	8 315	17,30%
	4	58 114	19 009	48,61%	1 728	3,06%	8 258	16,56%
	5	59 179	20 113	51,48%	1 065	1,83%	5 438	10,12%
	6	56 112	14 174	33,80%	-3 067	-5,18%	-274	-0,49%
	7	56 229	14 664	35,28%	117	0,21%	-1 885	-3,24%
	8	58 425	16 245	38,51%	2 196	3,91%	-754	-1,27%
	9	56 078	12 780	29,52%	-2 347	-4,02%	-34	-0,06%
	10	56 696	12 543	28,41%	618	1,10%	467	0,83%
	11	57 190	11 500	25,17%	494	0,87%	-1 235	-2,11%
	12	59 039	10 968	22,82%	1 849	3,23%	2 961	5,28%
2020	1	59 989	10 133	20,32%	950	1,61%	3 293	5,81%
	2	64 745	11 004	20,48%	4 756	7,93%	7 555	13,21%
	3	64 397	8 011	14,21%	-348	-0,54%	5 358	9,08%
	4	60 732	2 618	4,50%	-3 665	-5,69%	743	1,24%
	5	61 348	2 169	3,67%	616	1,01%	-3 397	-5,25%
	6	65 677	9 565	17,05%	4 329	7,06%	1 280	1,99%
	7	62 837	6 608	11,75%	-2 840	-4,32%	2 105	3,47%
	8	63 727	5 302	9,07%	890	1,42%	2 379	3,88%
	9	57 666	1 588	2,83%	-6 061	-9,51%	-8 011	-12,20%
	10	56 770	74	0,13%	-896	-1,55%	-6 067	-9,66%
	11	57 915	725	1,27%	1 145	2,02%	-5 812	-9,12%
	12	59 628	589	1,00%	1 713	2,96%	1 962	3,40%
2021	1	60 830	841	1,40%	1 202	2,02%	4 060	7,15%
	2	62 307	-2 438	-3,77%	1 477	2,43%	4 392	7,58%
	3	63 328	-1 069	-1,66%	1 021	1,64%	3 700	6,21%
	4	63 462	2 730	4,50%	134	0,21%	2 632	4,33%



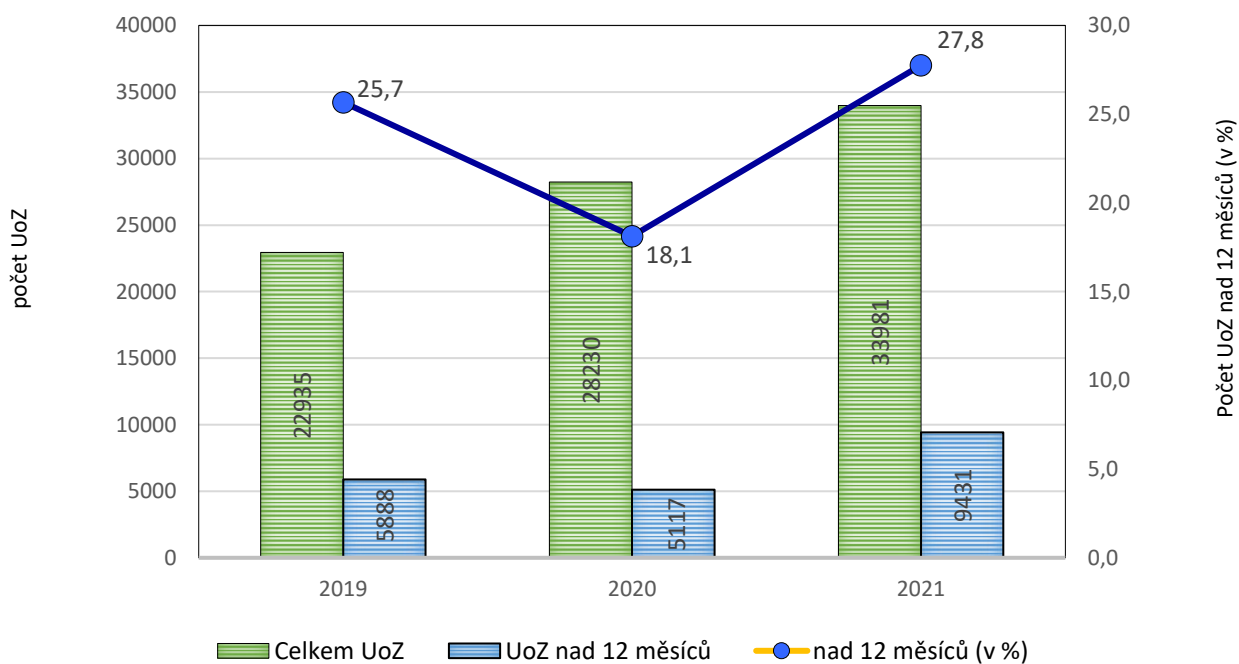




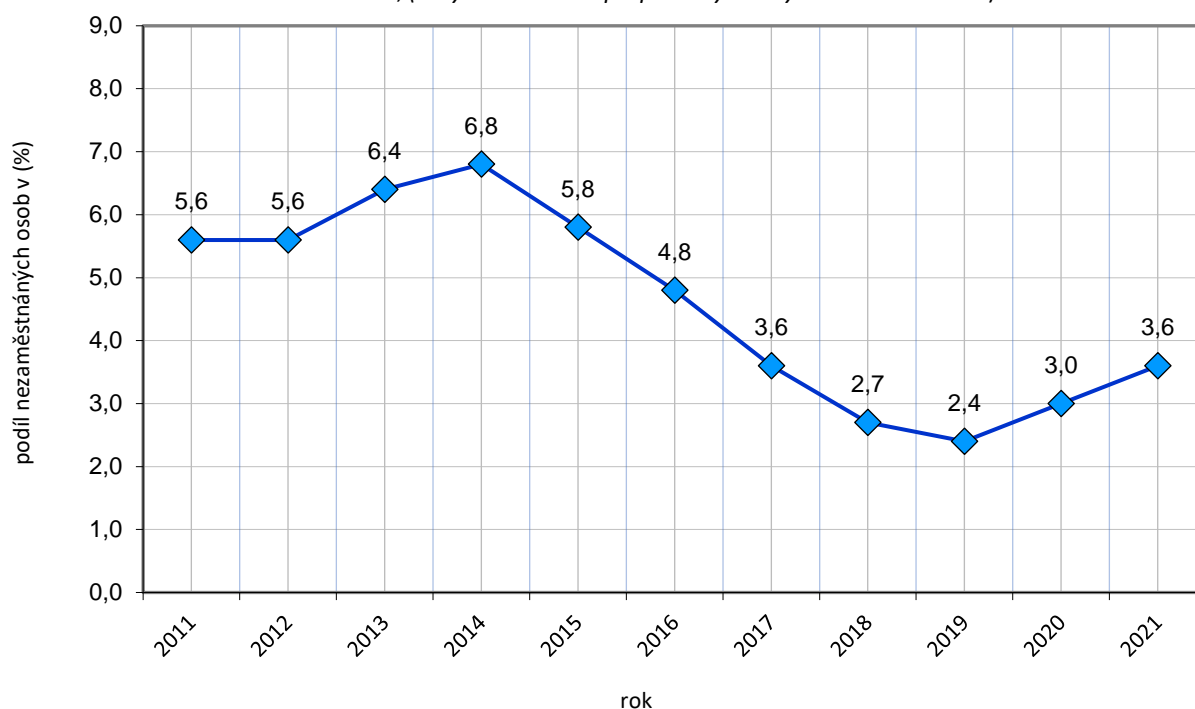
Porovnání celkového počtu UoZ s počtem UoZ nad 50 let k dubnu daného roku, kraj



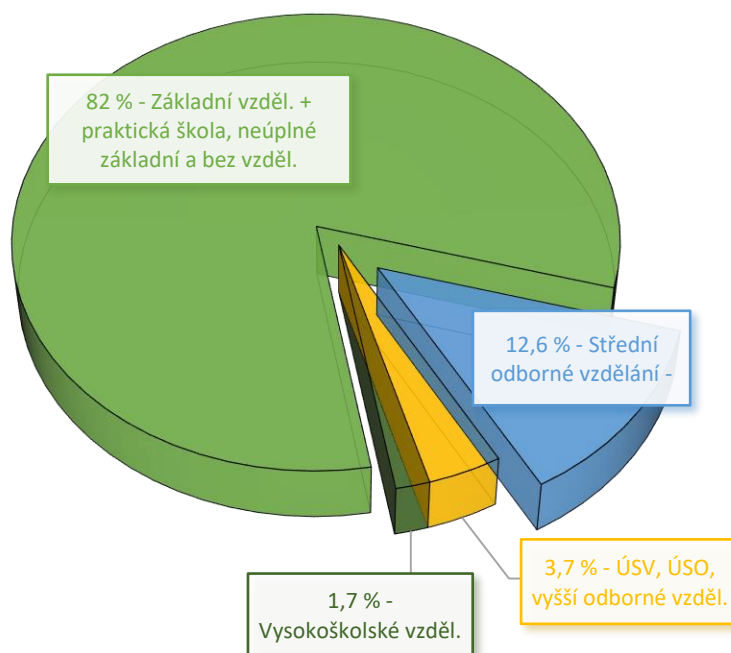
Porovnání počtu UoZ v evidenci nad 12 měs., k dubnu daného roku, kraj



Vývoj podílu nezaměstnaných osob ve Středočeském kraji od 2011 do 2021 vždy k dubnu daného roku, (roky 2011 - 2012 přepočteny z míry nezaměstnanosti)

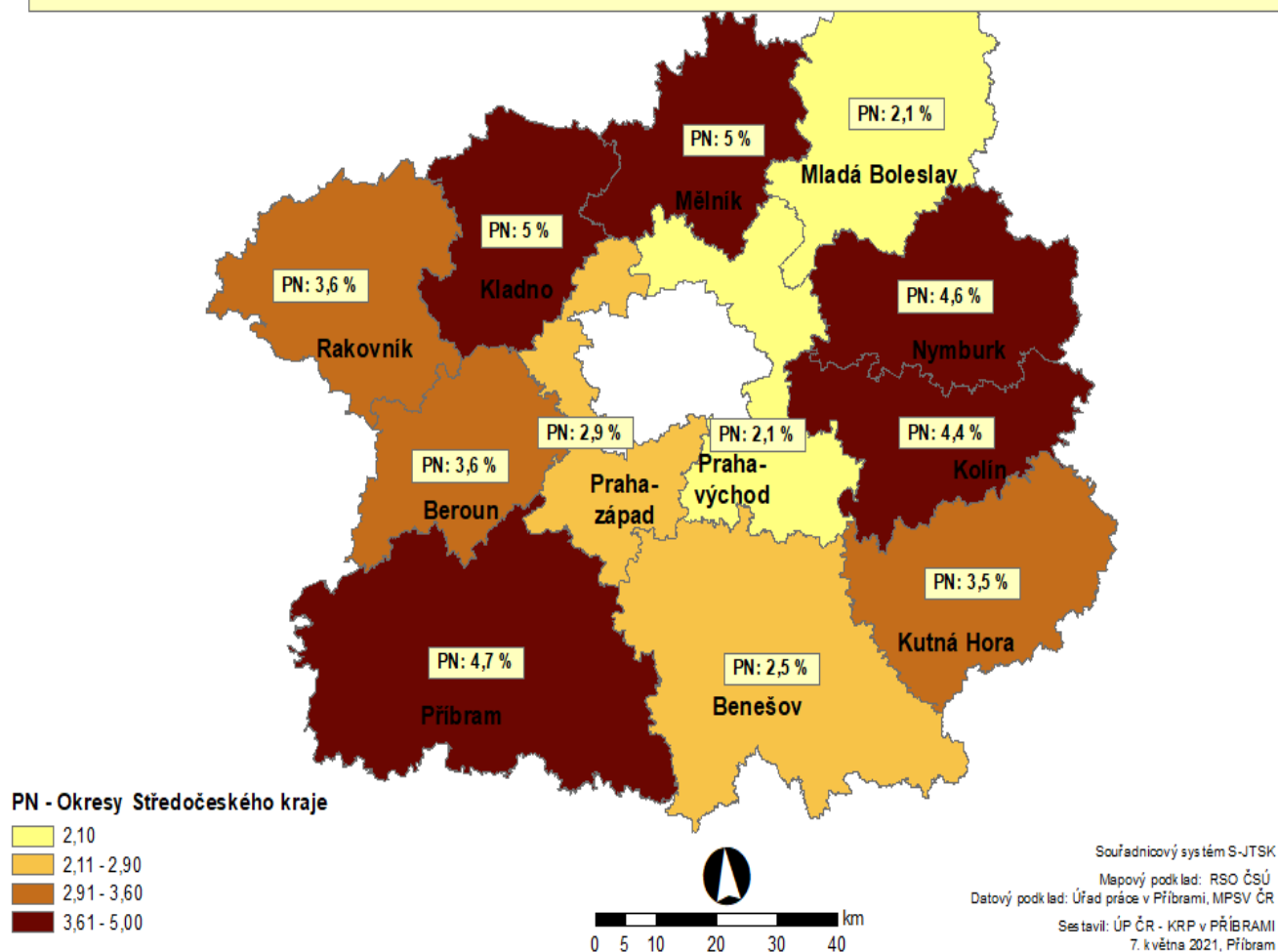


VPM - Zaměstnavateli požadovaný stupeň vzdělání (%), 04/2021



PODÍL NEZAMĚŠTNANÝCH NA OBYVATELSTVU 15-64 LET (dále jen "PNO"), v % v okresech Středočeského kraje, stav k 30. dubnu 2021

PNO ve Středočeském kraji činí 3,6 % (ve srovnání s březnem 2021 pokles: -0,1 procentního bodu; s dubnem 2020 nárůst +0,6 p.b.)



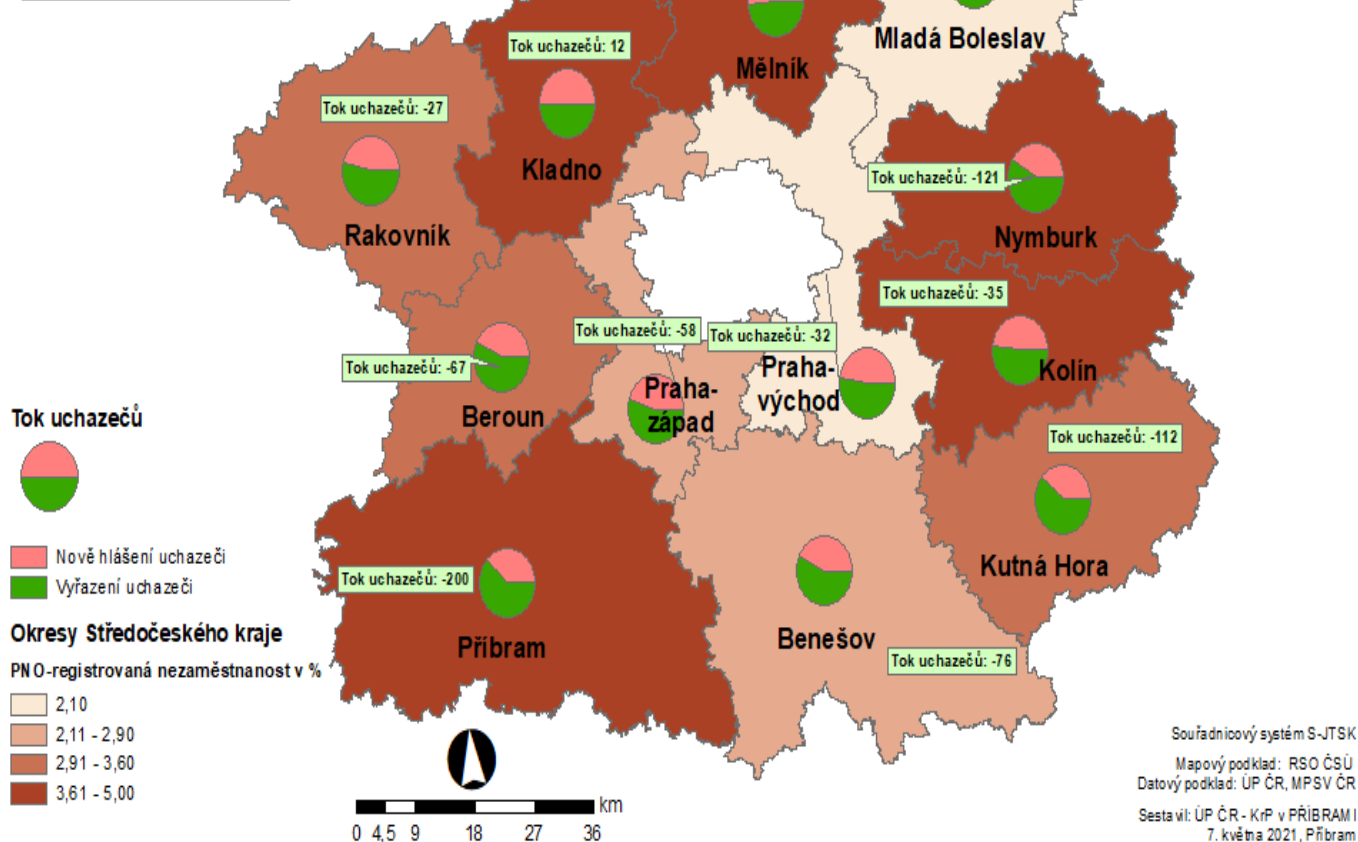
TOK UHAZEČŮ (rozdíl mezi nově evidovanými a vyřazenými uchazeči) v okresech Středočeského kraje, stav k 30. dubnu 2021

Středočeský kraj

nově hlášení uchazeči: 3 368

vyřazení uchazeči: 4 101

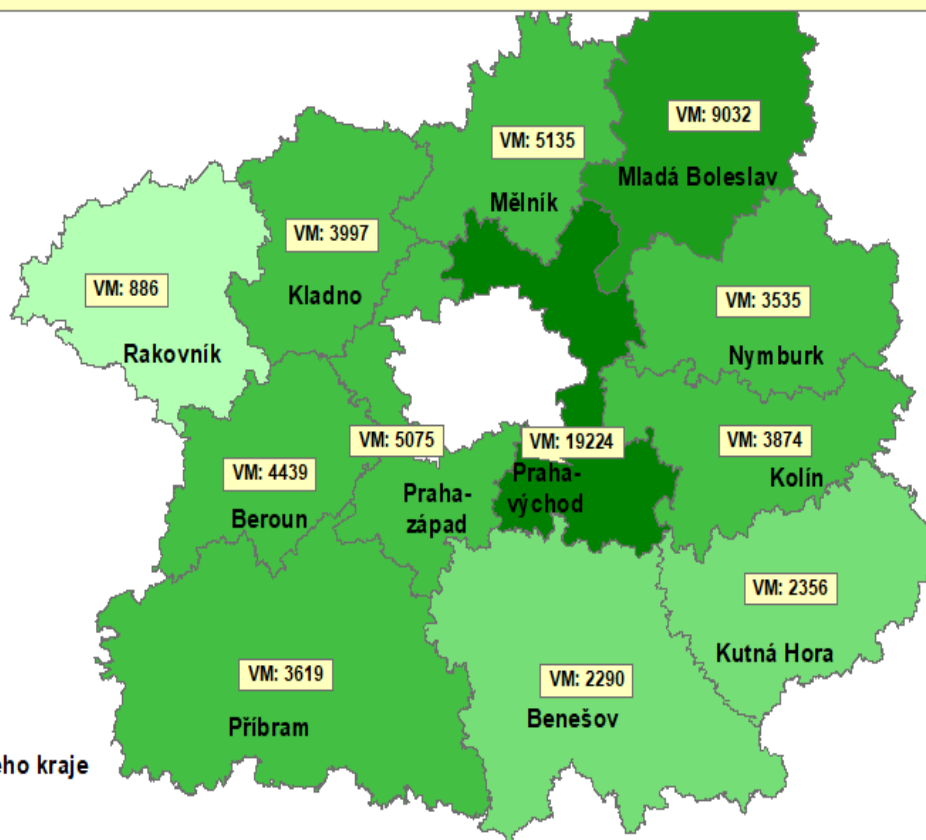
tok uchazečů: -733



POČET VPM EVIDOVANÝCH NA ÚP ČR - KrP v PŘÍBRAMI

Okresy Středočeského kraje, stav k 30. dubnu 2021

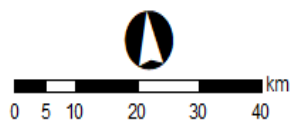
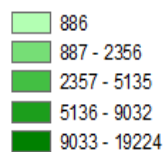
Volná pracovní místa ve Středočeském kraji k 30.4.2021 celkem 63 462 VM, meziměsíčně nárůst: +134 VM, meziročně nárůst +2 730 VM



VPM 2021

Okresy Středočeského kraje

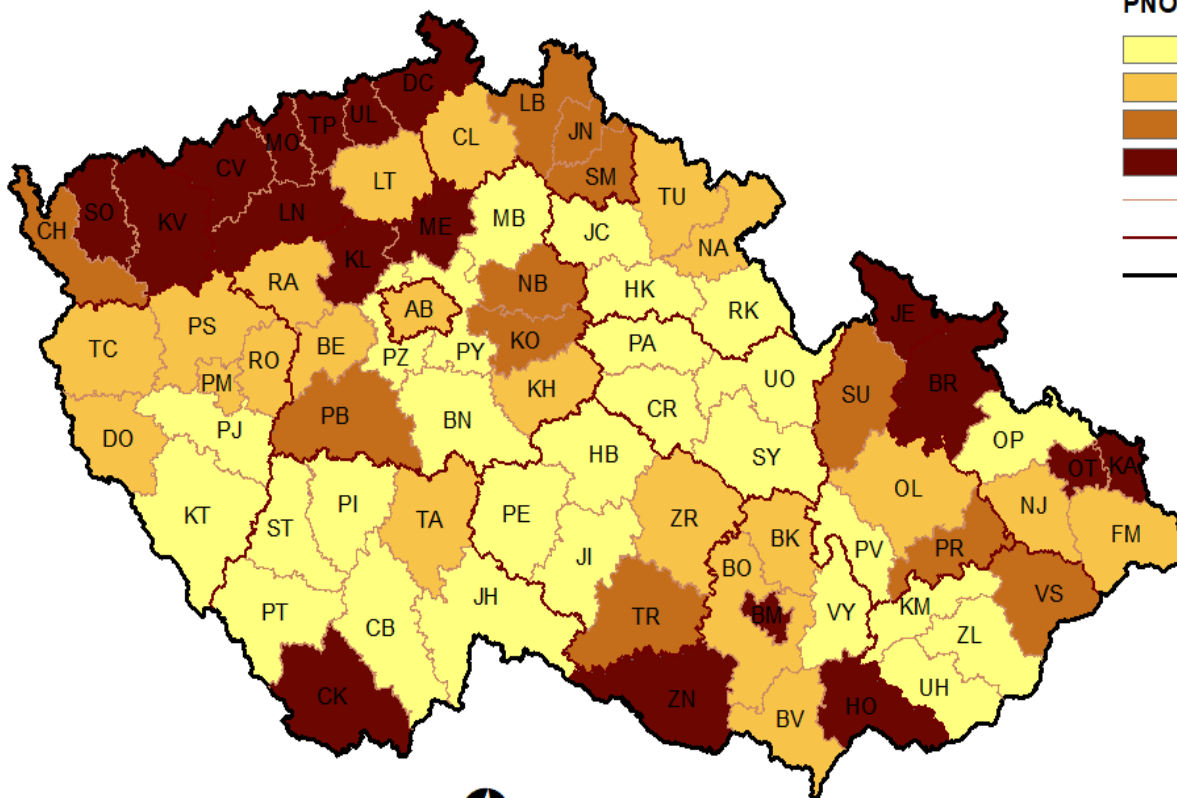
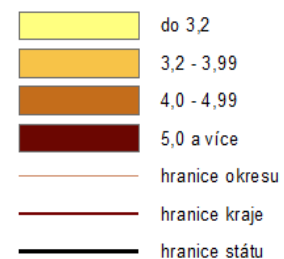
Okresy.VM_CELKEM



Souřadnicový systém S-JTSK
 Mapový podklad: RSO ČSÚ
 Datový podklad: ÚP ČR - KrP v Příbrami, MPSV ČR
 Sestavil: ÚP ČR - KrP v Příbrami
 7. května 2021, Příbram

PODÍL NEZAMĚŠTNANÝCH OSOB (PNO) NA POČTU OBYVATEL v okresech České republiky k 30. 4. 2021

PNO v %



0 25 50 75 100 km

© Úřad práce ČR, GŘ
Datum zhotovení 3. 5. 2021
Zdroj dat: MPSV, ČSÚ