



# Úřad práce ČR

Krajská pobočka Úřadu práce ČR v Ústí nad Labem

**Měsíční statistická zpráva**

**leden 2021**

Zprávu předkládá:

**Ing. Jiří Pánek**

vedoucí oddělení zaměstnanosti

<https://www.uradprace.cz/web/cz/statistiky-ulk>

**Ústí nad Labem 2021**



## **NEZAMĚSTNANOST V ÚSTECKÉM KRAJI - LEDEN 2021**

V lednu vzrostl celkový počet uchazečů o zaměstnání na 32 237, počet hlášených volných pracovních míst vzrostl na 14 444 a podíl nezaměstnaných osob vzrostl na 5,8 %.

K 31. 1. 2021 evidoval Úřad práce ČR (ÚP ČR), Krajská pobočka v Ústí n. L. celkem 32 237 uchazečů o zaměstnání. Jejich počet byl o 1 685 vyšší než na konci předchozího měsíce, ve srovnání se stejným obdobím minulého roku je vyšší o 7 520 osob. Z tohoto počtu bylo 30 389 dosažitelných uchazečů o zaměstnání ve věku 15-64 let. Bylo to o 1 724 více než na konci předchozího měsíce. Ve srovnání se stejným obdobím minulého roku byl jejich počet vyšší o 7 739 osob.

V průběhu měsíce bylo nově zaevidováno 4 318 osob. Ve srovnání s předchozím měsícem to bylo více o 760 osob a v porovnání se stejným obdobím minulého roku méně o 1 450 osob.

Z evidence během měsíce odešlo celkem 2 633 uchazečů (ukončená evidence, vyřazení uchazeči). Bylo to o 378 osob více než v předchozím měsíci a o 1 055 osob méně než ve stejném měsíci minulého roku. Do zaměstnání z nich ve sledovaném měsíci nastoupilo 1 937, tj. o 561 více než v předchozím měsíci a o 218 méně než ve stejném měsíci minulého roku, 672 uchazečů o zaměstnání bylo umístěno prostřednictvím úřadu práce, tj. o 129 více než v předchozím měsíci a o 298 méně než ve stejném období minulého roku, 696 uchazečů bylo vyřazeno bez umístění.

Meziměsíční nárůst uchazečů byl zaznamenán ve všech okresech Ústeckého kraje, přičemž nejvyšší byl v okrese Litoměřice (7,5 %) a nejnižší v okrese Chomutov (4,2 %).

Ke konci měsíce bylo evidováno na ÚP ČR, Krajské pobočce v Ústí n. L. 16 926 žen. Jejich podíl na celkovém počtu uchazečů činil 52,5 %. V evidenci bylo 4 684 osob se zdravotním postižením, což představovalo 14,5 % z celkového počtu nezaměstnaných.

Ke konci tohoto měsíce bylo evidováno 1 476 absolventů škol všech stupňů vzdělání a mladistvých, jejichž počet meziměsíčně klesl o 35 osob a ve srovnání se stejným měsícem minulého roku byl vyšší o 349 osob. Na celkové nezaměstnanosti se tak absolventi a mladiství podíleli 4,6 %.

Podporu v nezaměstnanosti pobíralo 8 710 uchazečů o zaměstnání, tj. 27,0 % všech uchazečů vedených v evidenci.



Podíl nezaměstnaných osob, tj. počet dosažitelných uchazečů o zaměstnání ve věku 15-64 let k obyvatelstvu stejného věku, vzrostl k 31. 1. 2021 na 5,8 %.

Podíl nezaměstnaných stejný nebo vyšší než republikový průměr vykazalo šest okresů Ústeckého kraje s výjimkou okresu Litoměřice (4,0 %). Nejvyšší podíl nezaměstnaných byl zaznamenán v okrese Most (7,0 %). Podíl nezaměstnaných žen vzrostl na 6,3 % a podíl nezaměstnaných mužů vzrostl na 5,3 %.

Kraj evidoval k 31. 1. 2021 celkem 14 444 volných pracovních míst. Jejich počet byl o 560 vyšší než v předchozím měsíci a o 323 nižší než ve stejném měsíci minulého roku. Na jedno volné pracovní místo připadalo v průměru 2,2 uchazeče, z toho nejvíce v okrese Ústí n. L. (5,6 UoZ) a nejméně v okrese Chomutov (1,0 UoZ). Z celkového počtu volných míst bylo 700 vhodných pro osoby se zdravotním postižením (OZP), na jedno volné místo připadalo 6,7 OZP. Volných pracovních míst pro absolventy a mladistvé bylo registrováno 2 756, na jedno volné místo připadalo 0,5 uchazeče této kategorie. Z celkového počtu nabízených pracovních míst bylo 3 283 míst bez příznaku „pro cizince“. Na dalších 11 161 pozic pak zaměstnavatelé chtěli přijímat také pracovníky ze zahraničí.

V rámci aktivní politiky zaměstnanosti (APZ) bylo od začátku roku 2021 prostřednictvím příspěvků podpořeno 166 osob, z nichž 30 bylo zařazeno do rekvalifikačních kurzů.

Nejčastěji podporovanými obory činností prostřednictvím SÚPM-SVČ byly ke konci sledovaného měsíce stavebnictví (zejména truhlářství a podlahářství, zednictví, přípravné a dokončovací stavební práce), fotografické služby a reklamní činnost, klempířství a oprava karosérií nebo poskytování služeb pro zemědělství, zahradnictví, rybníkářství, lesnictví a myslivost.

Informace o vývoji nezaměstnanosti v ČR v elektronické formě jsou zveřejněny na internetové adrese <https://www.mpsv.cz/web/cz/mesicni>.



## 1. Základní charakteristika vývoje nezaměstnanosti a volných pracovních míst v Ústeckém kraji

Tabulka č. 1 - Vývoj nezaměstnanosti

Ukazatel (celkový stav)	Stav k		
	31. 1. 2020	31. 12. 2020	31. 1. 2021
evidovaní uchazeči o zaměstnání	24 717	30 552	<b>32 237</b>
- z toho ženy	13 363	16 144	<b>16 926</b>
absolventi a mladiství	1 127	1 511	<b>1 476</b>
uchazeči se zdravotním postižením	4 099	4 522	<b>4 684</b>
uchazeči s nárokem na Pvn	8 098	7 834	<b>8 710</b>
podíl nezaměstnaných osob (v %)	4,3	5,5	<b>5,8</b>
volná pracovní místa	14 767	13 884	<b>14 444</b>
počet uchazečů na 1 volné pracovní místo	1,7	2,2	<b>2,2</b>

Tabulka č. 2 - Tok nezaměstnanosti

Ukazatel	Počet uchazečů ve sledovaném měsíci		
	leden 2021	prosinec 2020	leden 2021
nově evidovaní uchazeči o zaměstnání	5 768	3 558	<b>4 318</b>
uchazeči s ukončenou evidencí a vyřazení	3 688	2 255	<b>2 633</b>
- z toho umístění celkem	2 155	1 376	<b>1 937</b>
- z toho umístění úřadem práce	970	543	<b>672</b>

Tabulka č. 3 - Nezaměstnanost v okresech k 31. 1. 2021

Okres	Počet nezaměstnaných		Volná pracovní místa	Počet uchazečů na 1 VPM	Podíl nezaměstnaných osob (v %)
	celkem	z toho ženy			
Děčín	5 203	2 691	1 175	4,4	6,1
Chomutov	5 636	2 975	5 927	1,0	6,6
Litoměřice	3 249	1 744	1 447	2,2	4,0
Louny	3 584	1 874	1 483	2,4	5,9
Most	5 310	2 848	1 160	4,6	7,0
Teplice	4 488	2 358	2 397	1,9	5,1
Ústí nad Labem	4 767	2 436	855	5,6	5,9
<b>Ústecký kraj</b>	<b>32 237</b>	<b>16 926</b>	<b>14 444</b>	<b>2,2</b>	<b>5,8</b>
Česká republika	308 859	152 680	325 425	0,9	4,3

## 2. Vybrané nástroje aktivní politiky zaměstnanosti v Ústeckém kraji

Tabulka č. 4 - Osoby podpořené v rámci APZ a rekvalifikace uchazečů a zájemců o zaměstnání

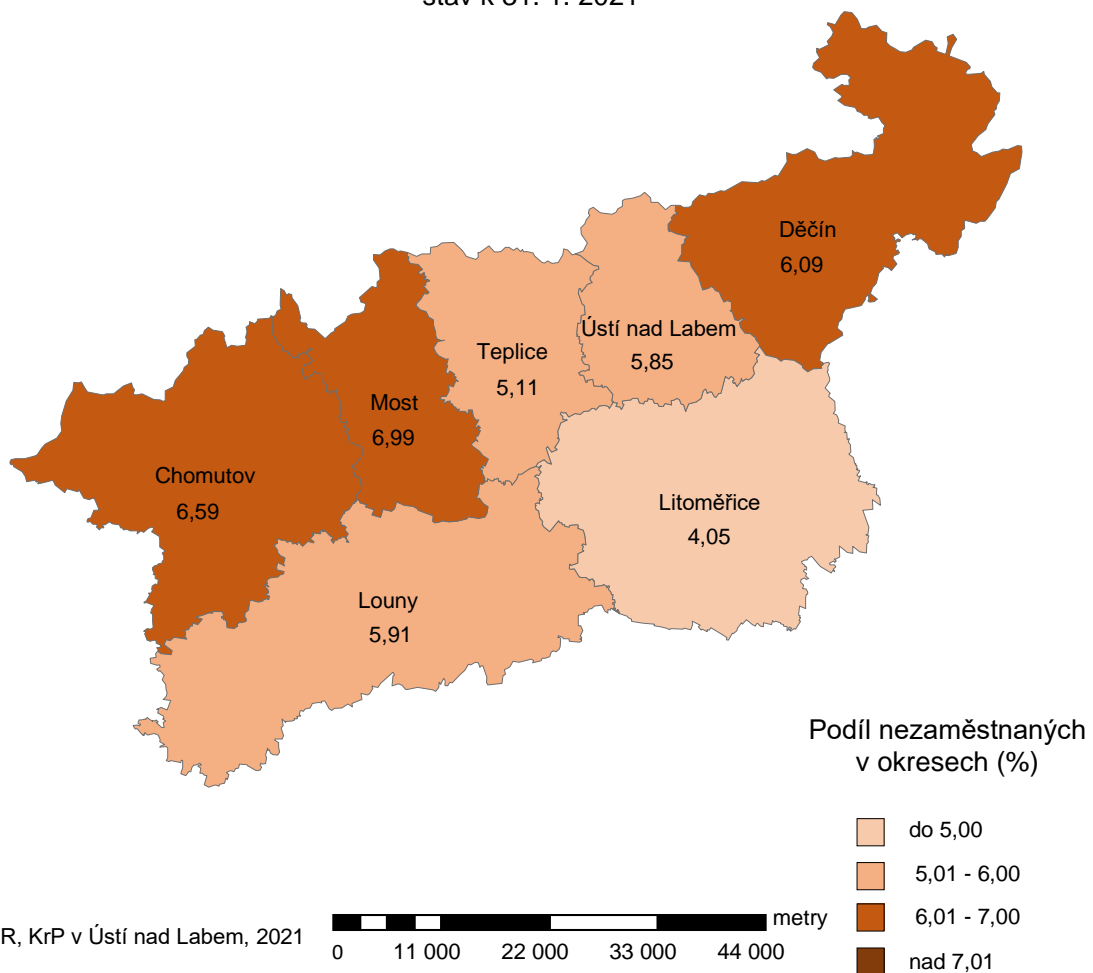
ukazatel (celkový počet)	Stav k		Celkem od počátku roku do	
	31. 1. 2020	31. 1. 2021	31. 1. 2020	31. 1. 2021
<b>osoby podpořené v rámci APZ</b>				
veřejně prospěšné práce (VPP)	459	298	4	2
veřejně prospěšné práce (VPP) - ESF <sup>1)</sup>	79	437	26	16
společensky účelná pracovní místa (SÚPM)	4	10	0	0
společensky účelná pracovní místa (SÚPM) - ESF <sup>1)</sup>	596	537	58	64
SÚPM - samostatně výdělečná činnost (SVČ)	36	26	0	1
SÚPM - samostatně výdělečná činnost (SVČ) - ESF <sup>1)</sup>	0	0	0	0
zřízení pracovního místa pro OZP (bez SVČ)	183	84	8	2
zřízení pracovního místa pro OZP - SVČ	5	4	0	0
vytvořená pracovní místa (NIP)	x	65	x	39
ostatní nástroje APZ	111	70	23	12
<b>rekvalifikace uchazečů a zájemců o zaměstnání</b>				
uchazeči a zájemci zařazení do rekvalifikací	1	0	0	0
uchazeči a zájemci zařazení do rekvalifikací - ESF <sup>1)</sup>	0	0	0	0
uchazeči a zájemci, kteří zahájili zvolenou rekvalifikaci	0	0	0	1
uchazeči a zájemci, kteří zahájili zvolenou rekvalifikaci - ESF <sup>1)</sup>	20	18	33	29
<b>Osoby podpořené v rámci APZ celkem</b>	<b>1 494</b>	<b>1 549</b>	<b>152</b>	<b>166</b>

<sup>1)</sup> financováno převážně z Evropského sociálního fondu

Podrobnější statistické údaje o nástrojích APZ naleznete na stránkách Integrovaného portálu MPSV, ve statistikách nezaměstnanosti: <https://www.mpsv.cz/web/cz/mesicni>.

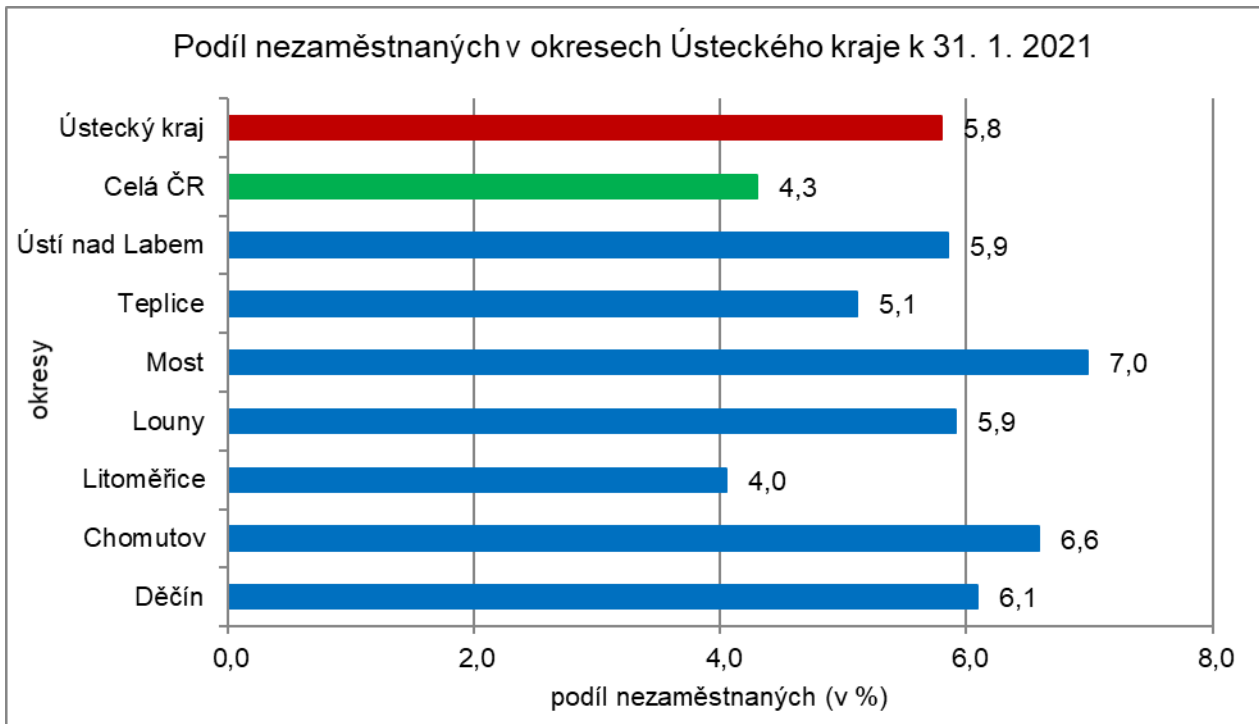
3. **MAPA** - ArcView - Podíl nezaměstnaných v okresech kraje (mapa kraje)

**Podíl nezaměstnaných  
na obyvatelstvu ve věku 15-64 let**  
okresy Ústeckého kraje  
stav k 31. 1. 2021

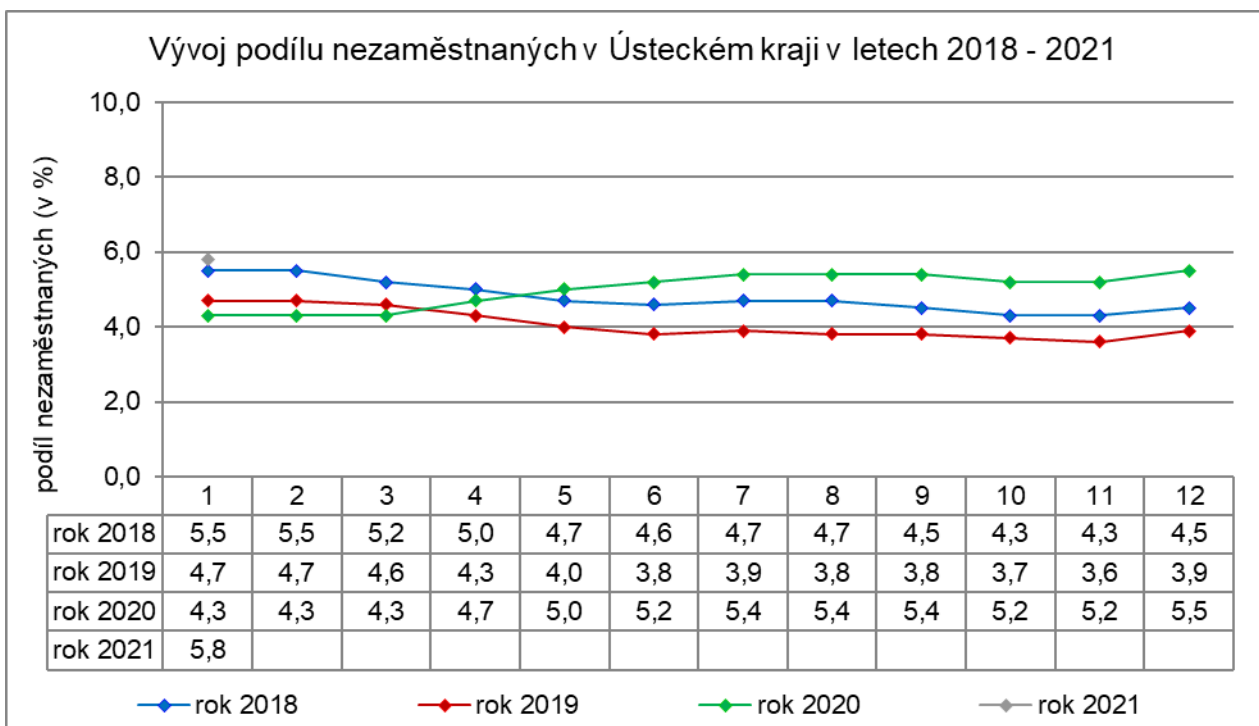


#### 4. GRAFY

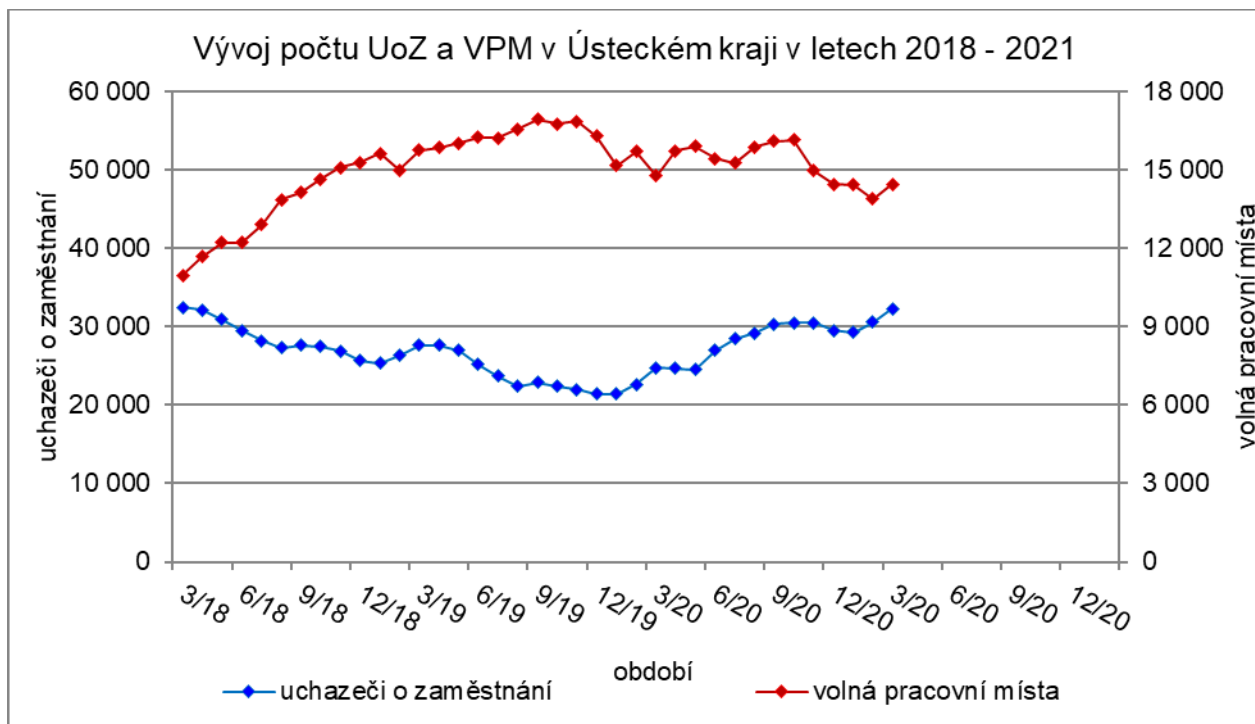
Graf 1: Podíl nezaměstnaných osob v okresech Ústeckého kraje a v ČR k 31. 1. 2021



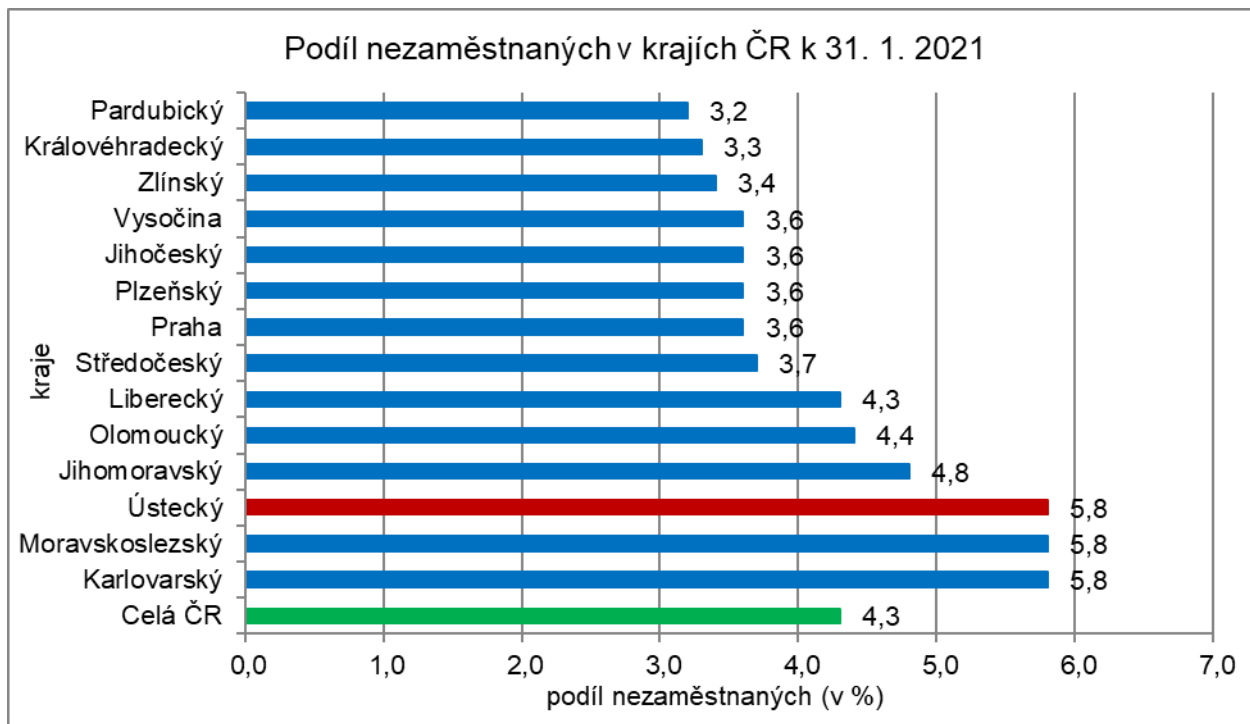
Graf 2: Vývoj podílu nezaměstnaných v Ústeckém kraji v letech 2018 - 2021



Graf 3: Vývoj počtu uchazečů a volných míst v Ústeckém kraji v letech 2018 - 2021



Graf 4: Podíl nezaměstnaných osob v jednotlivých krajích ČR k 31. 1. 2021







## 5. Tabulka setříděných okresů k 31. 1. 2021 (z celorepublikové statistiky)

podíl nezaměstnaných (v %)		meziměsíční přírůstek/úbytek nezaměstnaných (v %)		počet uchazečů na 1 VPM		
1	Karviná	8,5	Jindřichův Hradec	19,4	Karviná	9,6
2	Bruntál	7,3	Písek	18,0	Sokolov	6,0
3	Znojmo	7,2	Chrudim	13,6	<b>Ústí nad Labem</b>	<b>5,6</b>
4	Jeseník	7,1	Prachatice	12,2	Jeseník	5,1
<b>5</b>	<b>Most</b>	<b>7,0</b>	Znojmo	11,4	Bruntál	5,0
6	Ostrava-město	6,9	Rakovník	11,4	Znojmo	4,7
<b>7</b>	<b>Chomutov</b>	<b>6,6</b>	Klatovy	11,2	<b>Most</b>	<b>4,6</b>
8	Sokolov	6,4	Jeseník	10,9	<b>Děčín</b>	<b>4,4</b>
9	Karlovy Vary	6,4	Český Krumlov	9,7	Přerov	3,9
<b>10</b>	<b>Děčín</b>	<b>6,1</b>	Rychnov nad Kněžnou	9,3	Blansko	3,6
<b>11</b>	<b>Louny</b>	<b>5,9</b>	Tábor	9,2	Hodonín	3,3
12	Hodonín	5,9	Semily	9,1	Opava	3,0
<b>13</b>	<b>Ústí nad Labem</b>	<b>5,9</b>	Tachov	8,9	Karlovy Vary	3,0
14	Český Krumlov	5,5	Strakonice	8,8	Frýdek-Místek	2,9
15	Brno-město	5,3	Ústí nad Orlicí	8,4	Ostrava-město	2,8
16	Přerov	5,2	Vsetín	8,3	Šumperk	2,8
<b>17</b>	<b>Teplice</b>	<b>5,1</b>	Prostějov	8,2	Zdár nad Sázavou	2,5
18	Příbram	5,1	Plzeň-jih	8,1	Kroměříž	2,4
19	Kladno	5,0	Svitavy	8,0	<b>Louny</b>	<b>2,4</b>
20	Mělník	4,9	Trutnov	8,0	<b>Litoměřice</b>	<b>2,2</b>
21	Nymburk	4,9	Třebíč	7,9	Olomouc	2,2
22	Semily	4,7	Bruntál	7,9	Třebíč	2,1
23	Šumperk	4,6	Zdár nad Sázavou	7,9	Břeclav	2,0
24	Cheb	4,6	Mělník	7,9	Trutnov	2,0
25	Třebíč	4,6	Příbram	7,8	<b>Teplice</b>	<b>1,9</b>
26	Kolín	4,6	Cheb	7,7	Jablonec nad Nisou	1,9
27	Liberec	4,5	Domažlice	7,5	Nový Jičín	1,8
28	Břeclav	4,4	<b>Litoměřice</b>	<b>7,5</b>	Ceská Lípa	1,6
29	Vsetín	4,3	Benešov	7,5	Havlíčkův Brod	1,5
30	Náchod	4,2	Havlíčkův Brod	7,3	Semily	1,5
31	Jablonec nad Nisou	4,2	Sokolov	7,3	Rakovník	1,5
32	Tachov	4,1	Plzeň-sever	7,2	Kladno	1,5
33	Olomouc	4,1	Šumperk	7,1	Náchod	1,5
<b>34</b>	<b>Litoměřice</b>	<b>4,0</b>	Hodonín	7,0	Prostějov	1,5
35	Kutná Hora	4,0	Jihlava	7,0	Cheb	1,4
36	Nový Jičín	3,9	Břeclav	6,8	Vsetín	1,3
37	Tábor	3,9	Kutná Hora	6,8	Strakonice	1,3
38	Zdár nad Sázavou	3,8	Olomouc	6,8	Jindřichův Hradec	1,2
39	Beroun	3,8	<b>Louny</b>	<b>6,7</b>	Uherské Hradiště	1,2
40	Plzeň-sever	3,8	Opava	6,5	Příbram	1,0
41	Strakonice	3,8	Ceské Budějovice	6,5	Zlín	1,0
42	Frýdek-Místek	3,7	<b>Teplice</b>	<b>6,5</b>	Jihlava	1,0
43	Domažlice	3,7	Frýdek-Místek	6,4	Vyškov	1,0
44	Chrudim	3,7	Ceská Lípa	6,3	Chrudim	1,0
45	Trutnov	3,7	Náchod	6,3	Liberec	1,0
46	Ceská Lípa	3,7	Kroměříž	6,2	<b>Chomutov</b>	<b>1,0</b>
47	Rakovník	3,7	Jičín	6,1	Kolín	0,9
48	Klatovy	3,7	Karlovy Vary	6,1	Ceské Budějovice	0,9
49	Praha	3,6	Vyškov	6,0	Kutná Hora	0,9
50	Jihlava	3,6	<b>Děčín</b>	<b>5,8</b>	Hradec Králové	0,9
51	Plzeň-město	3,6	Nymburk	5,5	Brno-město	0,9
52	Rokycany	3,6	Přerov	5,5	Plzeň-sever	0,9
53	Opava	3,5	Pardubice	5,2	Nymburk	0,9
54	Hradec Králové	3,5	Uherské Hradiště	5,2	Klatovy	0,8
55	Blansko	3,5	Praha-východ	5,0	Svitavy	0,8
56	Brno-venkov	3,5	Zlín	5,0	Písek	0,8
57	Svitavy	3,4	<b>Most</b>	<b>4,9</b>	Tábor	0,8
58	Kroměříž	3,4	Beroun	4,8	Jičín	0,8
59	Jindřichův Hradec	3,2	Kolín	4,7	Ústí nad Orlicí	0,8
60	Uherské Hradiště	3,2	Nový Jičín	4,5	Mělník	0,8
61	České Budějovice	3,2	Karviná	4,4	Benešov	0,7
62	Prachatice	3,2	<b>Ústí nad Labem</b>	<b>4,3</b>	Brno-venkov	0,7
63	Prostějov	3,1	Liberec	4,3	Plzeň-město	0,6
64	Havlíčkův Brod	3,1	Plzeň-město	4,2	Praha-západ	0,6
65	Vyškov	3,1	<b>Chomutov</b>	<b>4,2</b>	Prachatice	0,6
66	Písek	3,0	Praha-západ	3,8	Beroun	0,6
67	Praha-západ	3,0	Pelhřimov	3,8	Rokycany	0,6
68	Zlín	3,0	Hradec Králové	3,8	Český Krumlov	0,6
69	Pardubice	3,0	Kladno	3,8	Domažlice	0,5
70	Ústí nad Orlicí	2,8	Brno-venkov	3,8	Rychnov nad Kněžnou	0,5
71	Plzeň-jih	2,8	Rokycany	3,6	Praha	0,4
72	Benešov	2,7	Praha	3,5	Pelhřimov	0,4
73	Jičín	2,4	Ostrava-město	3,3	Pardubice	0,3
74	Madá Boleslav	2,3	Jablonec nad Nisou	3,2	Plzeň-jih	0,3
75	Pelhřimov	2,1	Blansko	3,0	Tachov	0,3
76	Praha-východ	2,1	Madá Boleslav	3,0	Madá Boleslav	0,2
77	Rychnov nad Kněžnou	2,1	Brno-město	2,0	Praha-východ	0,2
	<b>Celkem ČR</b>	<b>4,3</b>	<b>Celkem ČR</b>	<b>5,8</b>	<b>Celkem ČR</b>	<b>0,9</b>