



Úřad práce ČR

Krajská pobočka Úřadu práce ČR v Ústí nad Labem

Měsíční statistická zpráva

únor 2021

Zprávu předkládá:

Ing. Jiří Pánek

vedoucí oddělení zaměstnanosti

<https://www.uradprace.cz/web/cz/statistiky-ulk>

Ústí nad Labem 2021



NEZAMĚŠTNANOST V ÚSTECKÉM KRAJI - ÚNOR 2021

V únoru vzrostl celkový počet uchazečů o zaměstnání na 33 006, počet hlášených volných pracovních míst vzrostl na 15 208 a podíl nezaměstnaných osob vzrostl na 5,9 %.

K 28. 2. 2021 evidoval Úřad práce ČR (ÚP ČR), Krajská pobočka v Ústí n. L. celkem 33 006 uchazečů o zaměstnání. Jejich počet byl o 769 vyšší než na konci předchozího měsíce, ve srovnání se stejným obdobím minulého roku je vyšší o 8 301 osob. Z tohoto počtu bylo 31 170 dosažitelných uchazečů o zaměstnání ve věku 15-64 let. Bylo to o 781 více než na konci předchozího měsíce. Ve srovnání se stejným obdobím minulého roku byl jejich počet vyšší o 8 532 osob.

V průběhu měsíce bylo nově zaevidováno 3 363 osob. Ve srovnání s předchozím měsícem to bylo méně o 955 osob a v porovnání se stejným obdobím minulého roku méně o 241 osob.

Z evidence během měsíce odešlo celkem 2 594 uchazečů (ukončená evidence, vyřazení uchazeči). Bylo to o 39 osob méně než v předchozím měsíci a o 1 022 osob méně než ve stejném měsíci minulého roku. Do zaměstnání z nich ve sledovaném měsíci nastoupilo 1 955, tj. o 18 více než v předchozím měsíci a o 266 méně než ve stejném měsíci minulého roku, 678 uchazečů o zaměstnání bylo umístěno prostřednictvím úřadu práce, tj. o 6 více než v předchozím měsíci a o 352 méně než ve stejném období minulého roku, 639 uchazečů bylo vyřazeno bez umístění.

Meziměsíční nárůst uchazečů byl zaznamenán ve všech okresech Ústeckého kraje, přičemž nejvyšší byl v okrese Ústí n. L. (4,4 %) a nejnižší v okrese Louny (0,5 %).

Ke konci měsíce bylo evidováno na ÚP ČR, Krajské pobočce v Ústí n. L. 17 245 žen. Jejich podíl na celkovém počtu uchazečů činil 52,2 %. V evidenci bylo 4 775 osob se zdravotním postižením, což představovalo 14,5 % z celkového počtu nezaměstnaných.

Ke konci tohoto měsíce bylo evidováno 1 463 absolventů škol všech stupňů vzdělání a mladistvých, jejichž počet meziměsíčně klesl o 13 osob a ve srovnání se stejným měsícem minulého roku byl vyšší o 348 osob. Na celkové nezaměstnanosti se tak absolventi a mladiství podíleli 4,4 %.

Podporu v nezaměstnanosti pobíralo 8 688 uchazečů o zaměstnání, tj. 26,3 % všech uchazečů vedených v evidenci.



Podíl nezaměstnaných osob, tj. počet dosažitelných uchazečů o zaměstnání ve věku 15-64 let k obyvatelstvu stejného věku, vzrostl k 28. 2. 2021 na 5,9 %.

Podíl nezaměstnaných stejný nebo vyšší než republikový průměr vykazalo šest okresů Ústeckého kraje s výjimkou okresu Litoměřice (4,2 %). Nejvyšší podíl nezaměstnaných byl zaznamenán v okrese Most (7,1 %). Podíl nezaměstnaných žen vzrostl na 6,4 % a podíl nezaměstnaných mužů vzrostl na 5,5 %.

Kraj evidoval k 28. 2. 2021 celkem 15 208 volných pracovních míst. Jejich počet byl o 764 vyšší než v předchozím měsíci a o 522 nižší než ve stejném měsíci minulého roku. Na jedno volné pracovní místo připadalo v průměru 2,2 uchazeče, z toho nejvíce v okrese Ústí n. L. (5,1 UoZ) a nejméně v okrese Chomutov (0,9 UoZ). Z celkového počtu volných míst bylo 671 vhodných pro osoby se zdravotním postižením (OZP), na jedno volné místo připadalo 7,1 OZP. Volných pracovních míst pro absolventy a mladistvé bylo registrováno 2 843, na jedno volné místo připadalo 0,5 uchazeče této kategorie. Z celkového počtu nabízených pracovních míst bylo 3 378 míst bez příznaku „pro cizince“. Na dalších 11 830 pozic pak zaměstnavatelé chtěli přijímat také pracovníky ze zahraničí.

V rámci aktivní politiky zaměstnanosti (APZ) a realizovaných projektů ESF bylo od začátku roku 2021 prostřednictvím příspěvků podpořeno 290 osob, z nichž 63 bylo zařazeno do rekvalifikačních kurzů.

Nejčastěji podporovanými obory činností prostřednictvím SÚPM-SVČ byly ke konci sledovaného měsíce stavebnictví (zejména zednictví, truhlářství a podlahářství, tesařství, pokrývačství, přípravné a dokončovací stavební práce), fotografické služby a reklamní činnost, klempířství a oprava karosérií a silničních vozidel, osobní služby (kadeřnictví, masérství, pedikúra/manikúra, tetování).

Informace o vývoji nezaměstnanosti v ČR v elektronické formě jsou zveřejněny na internetové adrese <https://www.mpsv.cz/web/cz/mesicni>.



1. Základní charakteristika vývoje nezaměstnanosti a volných pracovních míst v Ústeckém kraji

Tabulka č. 1 - Vývoj nezaměstnanosti

Ukazatel (celkový stav)	Stav k		
	28. 2. 2020	31. 1. 2021	28. 2. 2021
evidovaní uchazeči o zaměstnání	24 705	32 237	33 006
- z toho ženy	13 245	16 926	17 245
absolventi a mladiství	1 115	1 476	1 463
uchazeči se zdravotním postižením	4 071	4 684	4 775
uchazeči s nárokem na Pvn	7 946	8 710	8 688
podíl nezaměstnaných osob (v %)	4,3	5,8	5,9
volná pracovní místa	15 730	14 444	15 208
počet uchazečů na 1 volné pracovní místo	1,6	2,2	2,2

Tabulka č. 2 - Tok nezaměstnanosti

Ukazatel	Počet uchazečů ve sledovaném měsíci		
	únor 2020	leden 2021	únor 2021
nově evidovaní uchazeči o zaměstnání	3 604	4 318	3 363
uchazeči s ukončenou evidencí a vyřazení	3 616	2 633	2 594
- z toho umístění celkem	2 221	1 937	1 955
- z toho umístění úřadem práce	1 030	672	678

Tabulka č. 3 - Nezaměstnanost v okresech k 28. 2. 2021

Okres	Počet nezaměstnaných		Volná pracovní místa	Počet uchazečů na 1 VPM	Podíl nezaměstnaných osob (v %)
	celkem	z toho ženy			
Děčín	5 252	2 696	1 148	4,6	6,2
Chomutov	5 778	3 038	6 546	0,9	6,8
Litoměřice	3 355	1 800	1 326	2,5	4,2
Louny	3 601	1 885	1 616	2,2	5,9
Most	5 435	2 898	1 139	4,8	7,1
Teplice	4 607	2 411	2 456	1,9	5,3
Ústí nad Labem	4 978	2 517	977	5,1	6,1
Ústecký kraj	33 006	17 245	15 208	2,2	5,9
Česká republika	311 463	154 125	330 735	0,9	4,3

2. Vybrané nástroje aktivní politiky zaměstnanosti v Ústeckém kraji

Tabulka č. 4 - Osoby podpořené v rámci APZ a rekvalifikace uchazečů a zájemců o zaměstnání

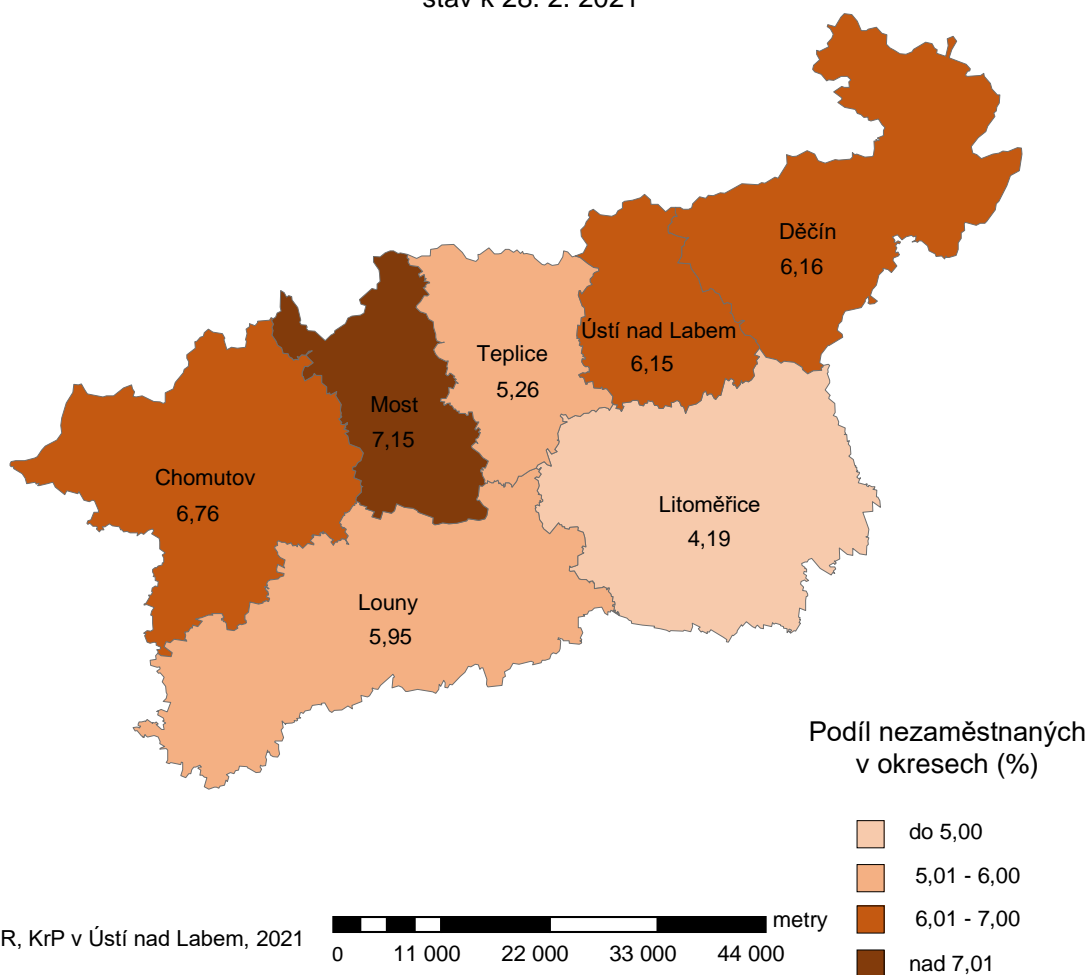
ukazatel (celkový počet)	Stav k		Celkem od počátku roku do	
	28. 2. 2020	28. 2. 2021	28. 2. 2020	28. 2. 2021
osoby podpořené v rámci APZ				
veřejně prospěšné práce (VPP)	391	182	76	9
veřejně prospěšné práce (VPP) - ESF ¹⁾	90	434	43	30
společensky účelná pracovní místa (SÚPM)	1	7	0	0
společensky účelná pracovní místa (SÚPM) - ESF ¹⁾	621	513	102	89
SÚPM - samostatně výdělečná činnost (SVČ)	35	26	0	1
SÚPM - samostatně výdělečná činnost (SVČ) - ESF ¹⁾	0	0	0	0
zřízení pracovního místa pro OZP (bez SVČ)	162	72	16	7
zřízení pracovního místa pro OZP - SVČ	5	4	0	0
vytvořená pracovní místa (NIP)	0	78	0	61
ostatní nástroje APZ	92	67	44	30
rekvalifikace uchazečů a zájemců o zaměstnání				
uchazeči a zájemci zařazení do rekvalifikací	0	0	0	0
uchazeči a zájemci zařazení do rekvalifikací - ESF ¹⁾	0	0	0	0
uchazeči a zájemci, kteří zahájili zvolenou rekvalifikaci	0	0	0	1
uchazeči a zájemci, kteří zahájili zvolenou rekvalifikaci - ESF ¹⁾	23	27	71	62
Osoby podpořené v rámci APZ celkem	1 420	1 410	352	290

¹⁾ financováno převážně z Evropského sociálního fondu

Podrobnější statistické údaje o nástrojích APZ naleznete na stránkách Integrovaného portálu MPSV, ve statistikách nezaměstnanosti: <https://www.mpsv.cz/web/cz/mesicni>.

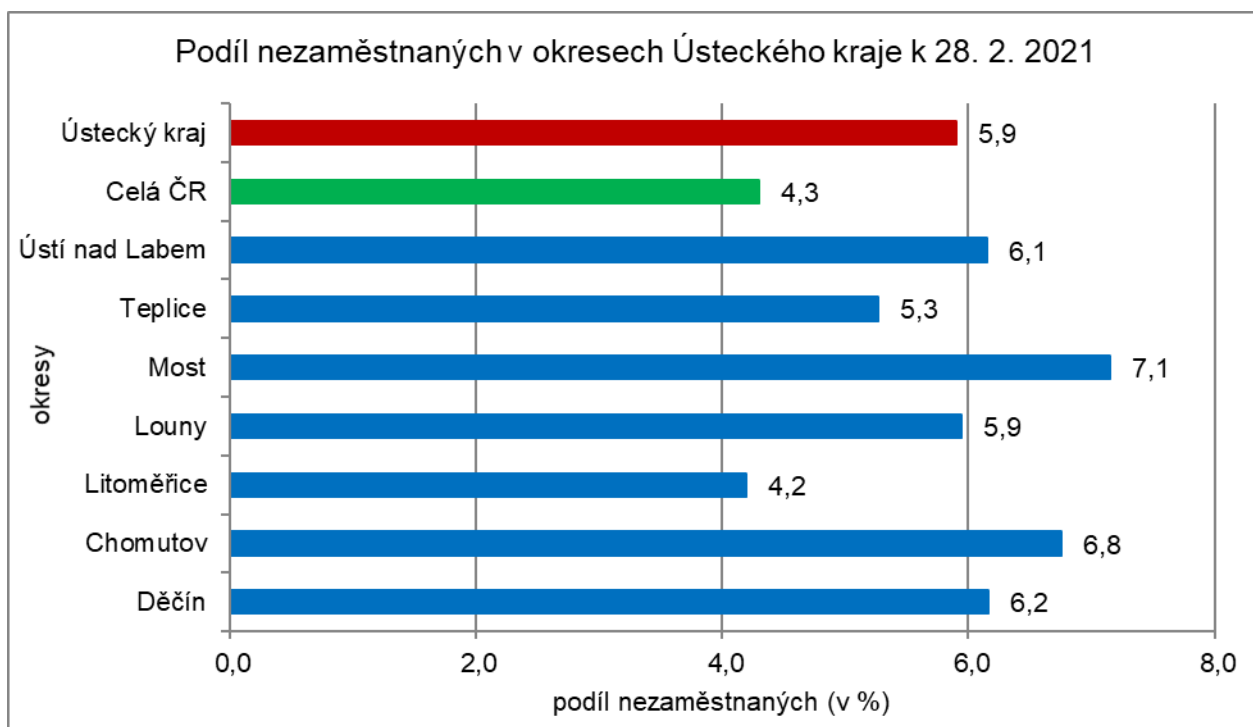
3. MAPA - ArcView - Podíl nezaměstnaných v okresech kraje (mapa kraje)

Podíl nezaměstnaných na obyvatelstvu ve věku 15-64 let okresy Ústeckého kraje stav k 28. 2. 2021

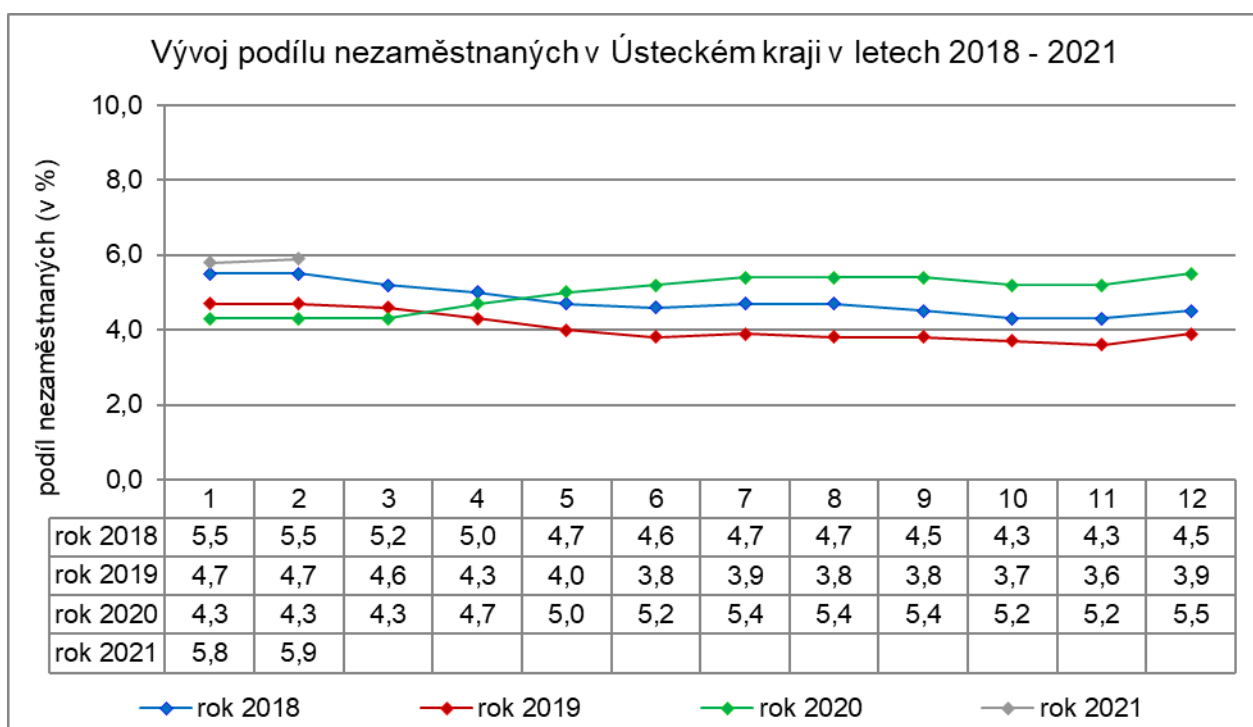


4. GRAFY

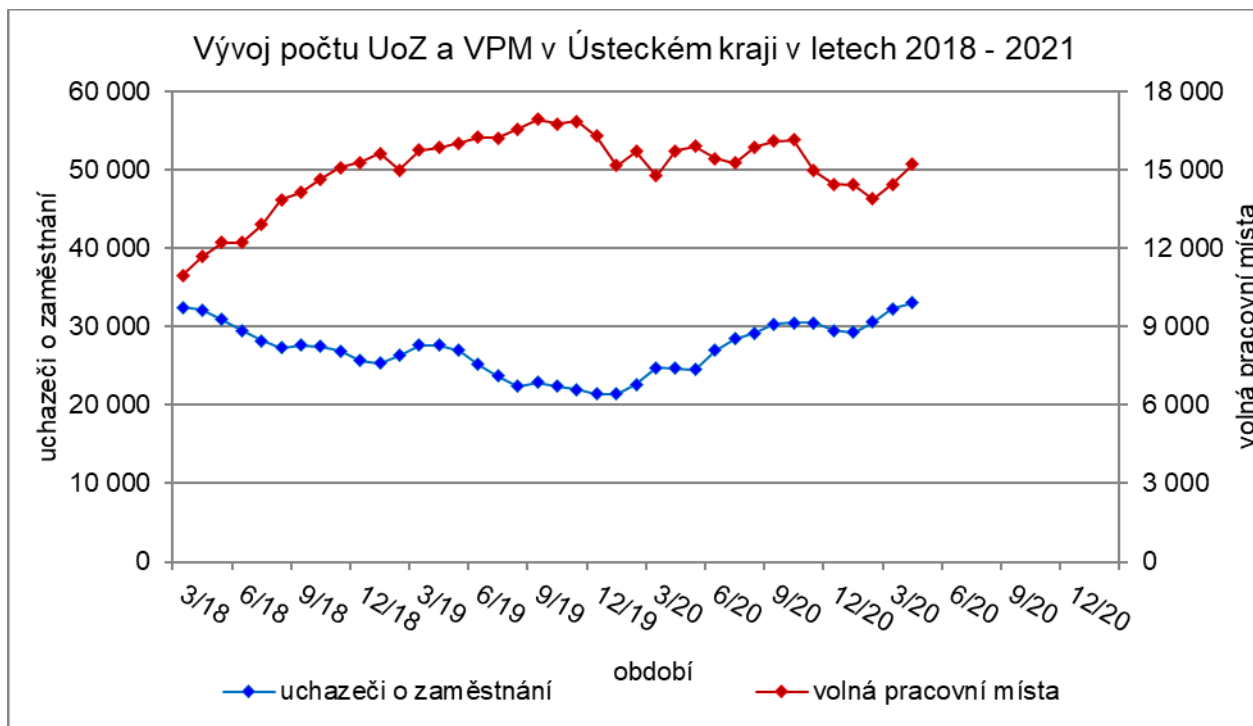
Graf 1: Podíl nezaměstnaných osob v okresech Ústeckého kraje a v ČR k 28. 2. 2021



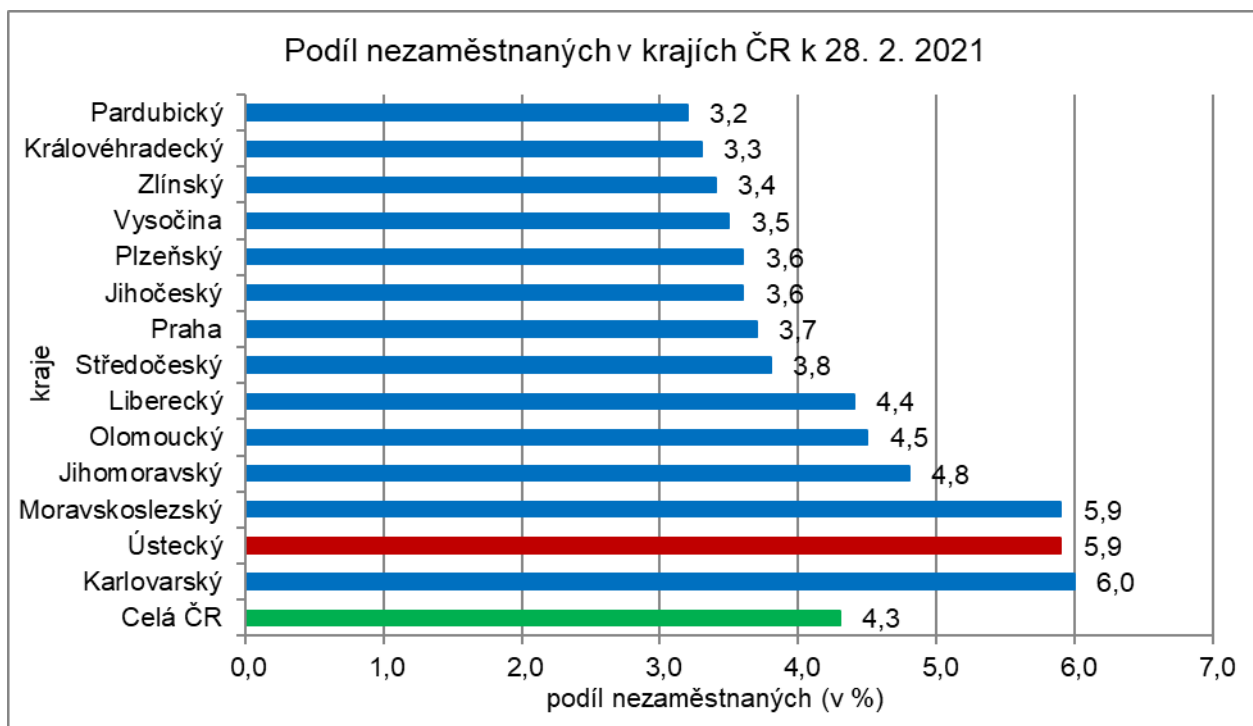
Graf 2: Vývoj podílu nezaměstnaných v Ústeckém kraji v letech 2018 - 2021



Graf 3: Vývoj počtu uchazečů a volných míst v Ústeckém kraji v letech 2018 - 2021



Graf 4: Podíl nezaměstnaných osob v jednotlivých krajích ČR k 28. 2. 2021





5. Tabulka setříděných okresů k 28. 2. 2021 (z celorepublikové statistiky)

podíl nezaměstnaných (v %)		meziměsíční přírůstek/úbytek nezaměstnaných (v %)		počet uchazečů na 1 VPM		
1	Karviná	8,8	Ústí nad Labem	4,4	Karviná	12,1
2	Bruntál	7,4	Jičín	4,1	Znojmo	5,7
3	Jeseník	7,3	Sokolov	3,9	Sokolov	5,6
4	Most	7,1	Rakovník	3,7	Jeseník	5,4
5	Znojmo	7,0	Trutnov	3,3	Ústí nad Labem	5,1
6	Ostrava-město	7,0	Litoměřice	3,3	Bruntál	4,9
7	Chomutov	6,8	Karviná	3,0	Most	4,8
8	Sokolov	6,7	Teplice	2,7	Děčín	4,6
9	Karlovy Vary	6,6	Jindřichův Hradec	2,6	Přerov	3,6
10	Děčín	6,2	Chomutov	2,5	Opava	3,2
11	Ústí nad Labem	6,1	Jablonec nad Nisou	2,5	Blansko	3,1
12	Louny	5,9	Most	2,4	Karlovy Vary	2,9
13	Hodonín	5,9	Karlovy Vary	2,3	Hodonín	2,9
14	Ceský Krumlov	5,5	Jeseník	2,1	Frýdek-Místek	2,9
15	Brno-město	5,4	Mělník	2,1	Ostrava-město	2,9
16	Teplice	5,3	Ceská Lípa	2,0	Šumperk	2,7
17	Přerov	5,2	Olomouc	1,9	Litoměřice	2,5
18	Příbram	5,1	Plzeň-jih	1,9	Zdár nad Sázavou	2,5
19	Kladno	5,0	Cheb	1,8	Kroměříž	2,3
20	Mělník	5,0	Vsetín	1,7	Louny	2,2
21	Nymburk	4,8	Svitavy	1,7	Jablonec nad Nisou	2,2
22	Semily	4,8	Liberec	1,3	Olomouc	2,1
23	Cheb	4,7	Semily	1,3	Třebíč	2,1
24	Šumperk	4,7	Písek	1,3	Trutnov	2,1
25	Liberec	4,6	Frýdek-Místek	1,3	Teplice	1,9
26	Kolín	4,6	Ostrava-město	1,2	Břeclav	1,8
27	Třebíč	4,5	Kolín	1,1	Semily	1,7
28	Vsetín	4,4	Kladno	1,1	Nový Jičín	1,7
29	Břeclav	4,4	Ceské Budějovice	1,1	Rakovník	1,7
30	Jablonec nad Nisou	4,3	Praha	1,0	Strakonice	1,6
31	Litoměřice	4,2	Příbram	1,0	Prostějov	1,6
32	Náchod	4,2	Děčín	0,9	Havlíčkův Brod	1,5
33	Olomouc	4,2	Bruntál	0,8	Ceská Lípa	1,5
34	Tachov	4,0	Zlín	0,8	Kladno	1,5
35	Kutná Hora	4,0	Tábor	0,8	Cheb	1,5
36	Tábor	3,9	Beroun	0,8	Náchod	1,4
37	Nový Jičín	3,9	Šumperk	0,8	Vsetín	1,3
38	Rakovník	3,8	Kutná Hora	0,7	Jindřichův Hradec	1,3
39	Beroun	3,8	Praha-východ	0,7	Příbram	1,1
40	Trutnov	3,8	Plzeň-sever	0,6	Liberec	1,1
41	Plzeň-sever	3,8	Nový Jičín	0,6	Uherské Hradiště	1,0
42	Zdár nad Sázavou	3,8	Louny	0,5	Vyškov	1,0
43	Frýdek-Místek	3,8	Chrudim	0,5	Zlín	1,0
44	Ceská Lípa	3,7	Ceský Krumlov	0,3	Chrudim	0,9
45	Domažlice	3,7	Opava	0,2	Kolín	0,9
46	Chrudim	3,7	Brno-město	0,2	Kutná Hora	0,9
47	Strakonice	3,7	Benešov	0,2	Jihlava	0,9
48	Praha	3,7	Ústí nad Orlicí	0,1	Brno-město	0,9
49	Klatovy	3,6	Hodonín	0,0	Chomutov	0,9
50	Plzeň-město	3,5	Domažlice	-0,1	Hradec Králové	0,9
51	Jihlava	3,5	Klatovy	-0,1	Jičín	0,9
52	Opava	3,5	Prostějov	-0,3	Ceské Budějovice	0,9
53	Svitavy	3,5	Zdár nad Sázavou	-0,3	Nymburk	0,8
54	Rokycany	3,4	Břeclav	-0,3	Benešov	0,8
55	Hradec Králové	3,4	Praha-západ	-0,3	Svitavy	0,8
56	Brno-venkov	3,4	Přerov	-0,4	Ústí nad Orlicí	0,8
57	Blansko	3,4	Prachatice	-0,5	Plzeň-sever	0,8
58	Kroměříž	3,3	Nymburk	-0,5	Klatovy	0,8
59	Jindřichův Hradec	3,3	Třebíč	-0,5	Tábor	0,8
60	Ceské Budějovice	3,2	Vyškov	-0,6	Písek	0,8
61	Prachatice	3,1	Rychnov nad Kněžnou	-0,7	Brno-venkov	0,7
62	Uherské Hradiště	3,1	Kroměříž	-0,8	Mělník	0,7
63	Písek	3,1	Plzeň-město	-0,9	Prachatice	0,7
64	Prostějov	3,1	Pelhřimov	-1,0	Plzeň-město	0,6
65	Havlíčkův Brod	3,0	Pardubice	-1,0	Rokycany	0,6
66	Vyškov	3,0	Brno-venkov	-1,0	Beroun	0,6
67	Zlín	3,0	Náchod	-1,3	Ceský Krumlov	0,6
68	Praha-západ	3,0	Hradec Králové	-1,4	Domažlice	0,5
69	Pardubice	2,9	Havlíčkův Brod	-1,4	Praha-západ	0,5
70	Plzeň-jih	2,9	Znojmo	-1,5	Rychnov nad Kněžnou	0,5
71	Ústí nad Orlicí	2,8	Madá Boleslav	-1,6	Praha	0,4
72	Benešov	2,7	Strakonice	-1,8	Pelhřimov	0,4
73	Jičín	2,5	Blansko	-2,0	Plzeň-jih	0,3
74	Madá Boleslav	2,2	Rokycany	-2,2	Pardubice	0,3
75	Praha-východ	2,2	Uherské Hradiště	-2,3	Madá Boleslav	0,2
76	Pelhřimov	2,1	Jihlava	-2,4	Tachov	0,2
77	Rychnov nad Kněžnou	2,0	Tachov	-2,5	Praha-východ	0,1
	Celkem ČR	4,3	Celkem ČR	0,8	Celkem ČR	0,9