



Úřad práce ČR

Krajská pobočka Úřadu práce ČR v Ústí nad Labem

Měsíční statistická zpráva

březen 2021

Zprávu předkládá:

Ing. Jiří Pánek

vedoucí oddělení zaměstnanosti

<https://www.uradprace.cz/web/cz/statistiky-ulk>

Ústí nad Labem 2021



NEZAMĚSTNANOST V ÚSTECKÉM KRAJI - BŘEZEN 2021

V březnu vzrostl celkový počet uchazečů o zaměstnání na 33 248, počet hlášených volných pracovních míst vzrostl na 16 459 a podíl nezaměstnaných osob vzrostl na 6,0 %. K 31. 3. 2021 evidoval Úřad práce ČR (ÚP ČR), Krajská pobočka v Ústí n. L. celkem 33 248 uchazečů o zaměstnání. Jejich počet byl o 242 vyšší než na konci předchozího měsíce, ve srovnání se stejným obdobím minulého roku je vyšší o 8 708 osob. Z tohoto počtu bylo 31 418 dosažitelných uchazečů o zaměstnání ve věku 15-64 let. Bylo to o 248 více než na konci předchozího měsíce. Ve srovnání se stejným obdobím minulého roku byl jejich počet vyšší o 8 907 osob.

V průběhu měsíce bylo nově zaevidováno 3 351 osob. Ve srovnání s předchozím měsícem to bylo méně o 12 osob a v porovnání se stejným obdobím minulého roku více o 54 osob.

Z evidence během měsíce odešlo celkem 3 109 uchazečů (ukončená evidence, vyřazení uchazeči). Bylo to o 515 osob více než v předchozím měsíci a o 353 osob méně než ve stejném měsíci minulého roku. Do zaměstnání z nich ve sledovaném měsíci nastoupilo 2 351, tj. o 396 více než v předchozím měsíci a o 106 více než ve stejném měsíci minulého roku, 824 uchazečů o zaměstnání bylo umístěno prostřednictvím úřadu práce, tj. o 146 více než v předchozím měsíci a o 173 méně než ve stejném období minulého roku, 758 uchazečů bylo vyřazeno bez umístění.

Meziměsíční nárůst uchazečů byl zaznamenán ve čtyřech okresech Ústeckého kraje, přičemž nejvyšší byl v okrese Most (3,4 %). Nejvyšší pokles byl evidován v okrese Litoměřice (-0,6 %).

Ke konci měsíce bylo evidováno na ÚP ČR, Krajské pobočce v Ústí n. L. 17 431 žen. Jejich podíl na celkovém počtu uchazečů činil 52,4 %. V evidenci bylo 4 835 osob se zdravotním postižením, což představovalo 14,5 % z celkového počtu nezaměstnaných.

Ke konci tohoto měsíce bylo evidováno 1 429 absolventů škol všech stupňů vzdělání a mladistvých, jejichž počet meziměsíčně klesl o 34 osob a ve srovnání se stejným měsícem minulého roku byl vyšší o 360 osob. Na celkové nezaměstnanosti se tak absolventi a mladiství podíleli 4,3 %.



Podporu v nezaměstnanosti pobíralo 8 341 uchazečů o zaměstnání, tj. 25,1 % všech uchazečů vedených v evidenci.

Podíl nezaměstnaných osob, tj. počet dosažitelných uchazečů o zaměstnání ve věku 15-64 let k obyvatelstvu stejného věku, vzrostl k 31. 3. 2021 na 6,0 %.

Podíl nezaměstnaných stejný nebo vyšší než republikový průměr vykázalo šest okresů Ústeckého kraje s výjimkou okresu Litoměřice (4,2 %). Nejvyšší podíl nezaměstnaných byl zaznamenán v okrese Most (7,4 %). Podíl nezaměstnaných žen vzrostl na 6,5 % a podíl nezaměstnaných mužů zůstal na 5,5 %.

Kraj evidoval k 31. 3. 2021 celkem 16 459 volných pracovních míst. Jejich počet byl o 1 251 vyšší než v předchozím měsíci a o 573 vyšší než ve stejném měsíci minulého roku. Na jedno volné pracovní místo připadalo v průměru 2,0 uchazeče, z toho nejvíce v okrese Ústí n. L. (5,0 UoZ) a nejméně v okrese Chomutov (0,8 UoZ). Z celkového počtu volných míst bylo 740 vhodných pro osoby se zdravotním postižením (OZP), na jedno volné místo připadalo 6,5 OZP. Volných pracovních míst pro absolventy a mladistvé bylo registrováno 3 175, na jedno volné místo připadalo 0,5 uchazeče této kategorie. Z celkového počtu nabízených pracovních míst bylo 4 276 míst bez příznaku „pro cizince“. Na dalších 12 183 pozic pak zaměstnavatelé chtěli přijímat také pracovníky ze zahraničí.

V rámci aktivní politiky zaměstnanosti (APZ) a realizovaných projektů ESF bylo od začátku roku 2021 prostřednictvím příspěvků podpořeno 472 osob, z nichž 95 bylo zařazeno do rekvalifikačních kurzů.

Nejčastěji podporovanými obory činností prostřednictvím SÚPM-SVČ byly ke konci sledovaného měsíce stavebnictví (zejména zednictví, truhlářství a podlahářství, tesařství, pokrývačství, přípravné a dokončovací stavební práce), fotografické služby a reklamní činnost, klempířství a oprava karosérií a silničních vozidel, osobní služby (kadeřnictví, masérství, pedikúra/manikúra, tetování, kosmetika) a poskytování služeb pro zemědělství, zahradnictví, rybníkářství, lesnictví a myslivost.

Informace o vývoji nezaměstnanosti v ČR v elektronické formě jsou zveřejněny na internetové adrese <https://www.mpsv.cz/web/cz/mesicni>.



1. Základní charakteristika vývoje nezaměstnanosti a volných pracovních míst v Ústeckém kraji

Tabulka č. 1 - Vývoj nezaměstnanosti

Ukazatel (celkový stav)	Stav k		
	31. 3. 2020	28. 2. 2021	31. 3. 2021
evidovaní uchazeči o zaměstnání	24 540	33 006	33 248
- z toho ženy	13 261	17 245	17 431
absolventi a mladiství	1 069	1 463	1 429
uchazeči se zdravotním postižením	4 078	4 775	4 835
uchazeči s nárokem na Pvn	7 431	8 688	8 341
podíl nezaměstnaných osob (v %)	4,3	5,9	6,0
volná pracovní místa	15 886	15 208	16 459
počet uchazečů na 1 volné pracovní místo	1,5	2,2	2,0

Tabulka č. 2 - Tok nezaměstnanosti

Ukazatel	Počet uchazečů ve sledovaném měsíci		
	březen 2020	únor 2021	březen 2021
nově evidovaní uchazeči o zaměstnání	3 297	3 363	3 351
uchazeči s ukončenou evidencí a vyřazení	3 462	2 594	3 109
- z toho umístění celkem	2 245	1 955	2 351
- z toho umístění úřadem práce	997	678	824

Tabulka č. 3 - Nezaměstnanost v okresech k 31. 3. 2021

Okres	Počet nezaměstnaných		Volná pracovní místa	Počet uchazečů na 1 VPM	Podíl nezaměstnaných osob (v %)
	celkem	z toho ženy			
Děčín	5 236	2 698	1 216	4,3	6,1
Chomutov	5 799	3 069	7 078	0,8	6,8
Litoměřice	3 334	1 779	1 403	2,4	4,2
Louny	3 610	1 879	1 955	1,8	6,0
Most	5 618	3 018	1 197	4,7	7,4
Teplice	4 594	2 447	2 594	1,8	5,2
Ústí nad Labem	5 057	2 541	1 016	5,0	6,3
Ústecký kraj	33 248	17 431	16 459	2,0	6,0
Česká republika	306 616	154 440	338 862	0,9	4,2

2. Vybrané nástroje aktivní politiky zaměstnanosti v Ústeckém kraji

Tabulka č. 4 - Osoby podpořené v rámci APZ a rekvalifikace uchazečů a zájemců o zaměstnání

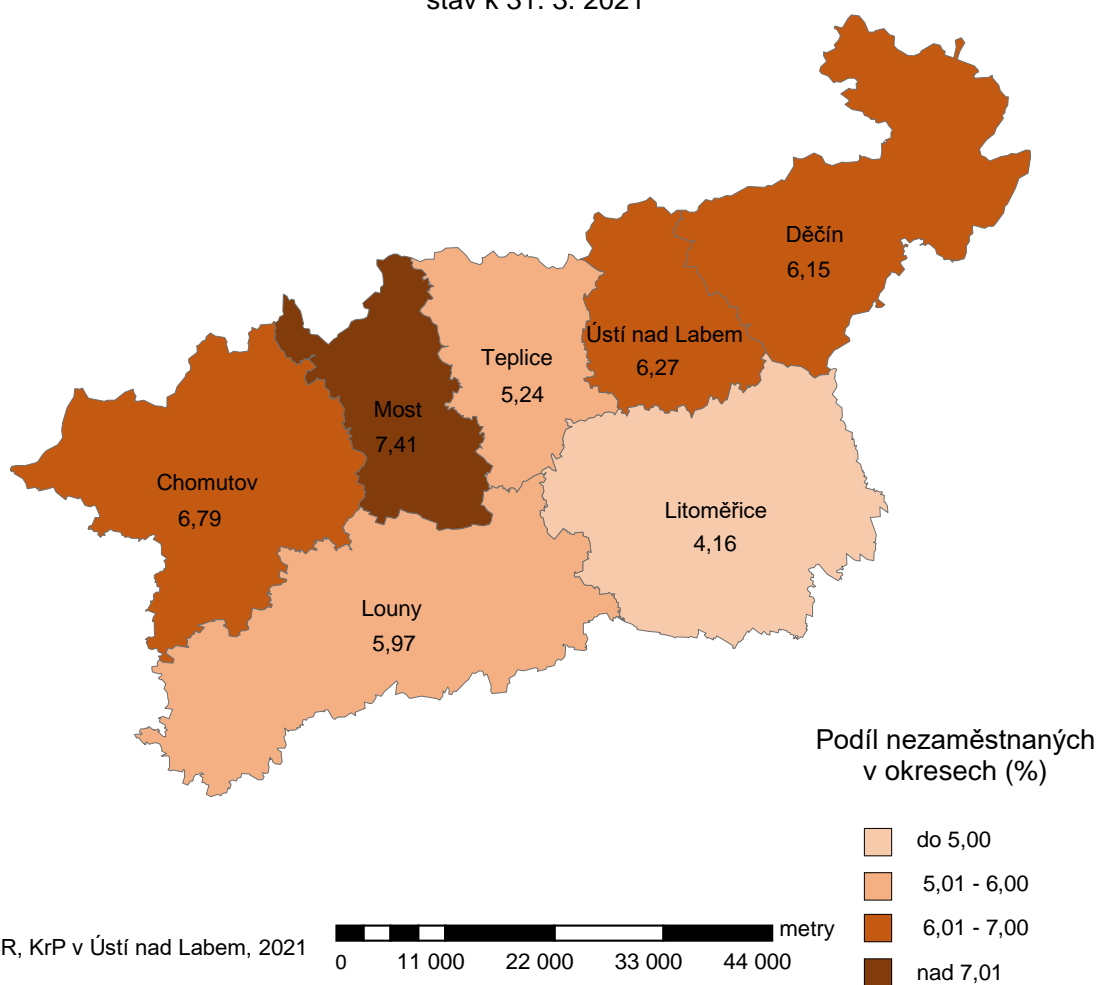
ukazatel (celkový počet)	Stav k		Celkem od počátku roku do	
	31. 3. 2020	31. 3. 2021	31. 3. 2020	31. 3. 2021
osoby podpořené v rámci APZ				
veřejně prospěšné práce (VPP)	427	193	131	31
veřejně prospěšné práce (VPP) - ESF ¹⁾	150	381	110	49
společensky účelná pracovní místa (SÚPM)	2	8	1	2
společensky účelná pracovní místa (SÚPM) - ESF ¹⁾	609	523	148	158
SÚPM - samostatně výdělečná činnost (SVČ)	38	29	4	5
SÚPM - samostatně výdělečná činnost (SVČ) - ESF ¹⁾	0	0	0	0
zřízení pracovního místa pro OZP (bez SVČ)	154	75	17	10
zřízení pracovního místa pro OZP - SVČ	5	3	0	0
vytvořená pracovní místa (NIP)	0	86	0	77
ostatní nástroje APZ	107	75	73	45
rekvalifikace uchazečů a zájemců o zaměstnání				
uchazeči a zájemci zařazení do rekvalifikací	0	0	0	0
uchazeči a zájemci zařazení do rekvalifikací - ESF ¹⁾	0	0	0	0
uchazeči a zájemci, kteří zahájili zvolenou rekvalifikaci	0	0	0	1
uchazeči a zájemci, kteří zahájili zvolenou rekvalifikaci - ESF ¹⁾	23	34	109	94
Osoby podpořené v rámci APZ celkem	1 515	1 407	593	472

¹⁾ financováno převážně z Evropského sociálního fondu

Podrobnější statistické údaje o nástrojích APZ naleznete na stránkách Integrovaného portálu MPSV, ve statistikách nezaměstnanosti: <https://www.mpsv.cz/web/cz/mesicni>.

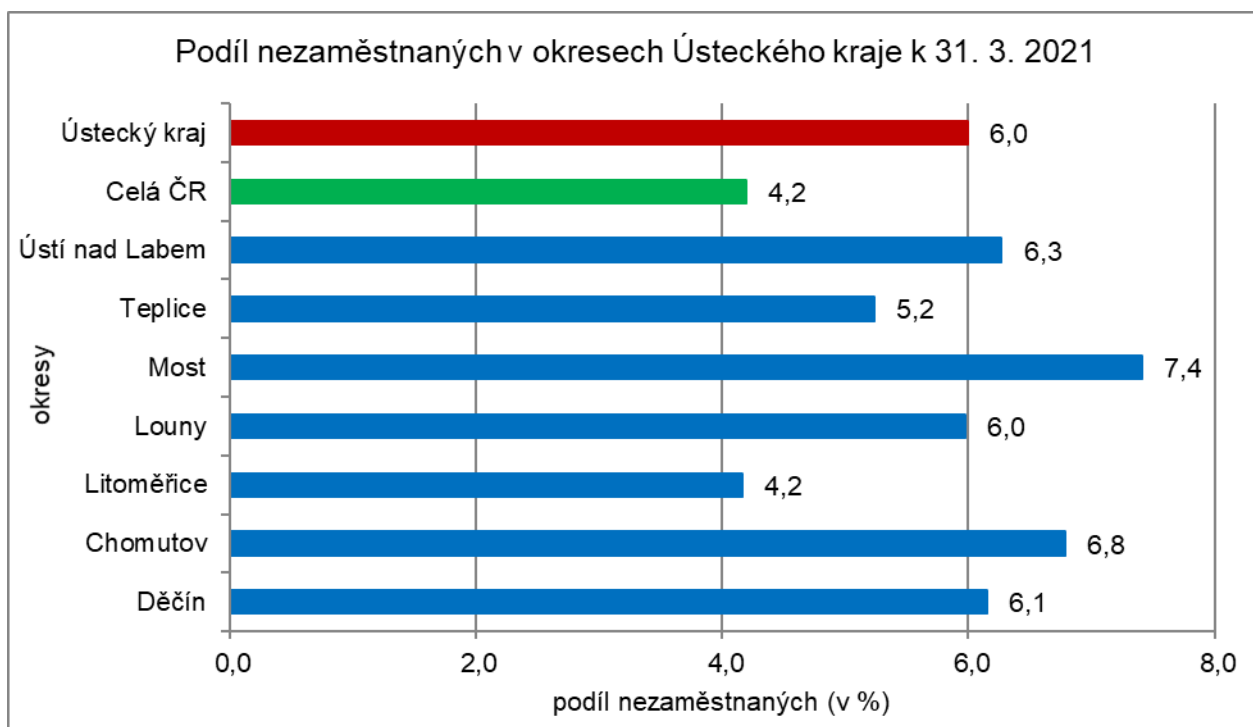
3. MAPA - ArcView - Podíl nezaměstnaných v okresech kraje (mapa kraje)

Podíl nezaměstnaných na obyvatelstvu ve věku 15-64 let okresy Ústeckého kraje stav k 31. 3. 2021

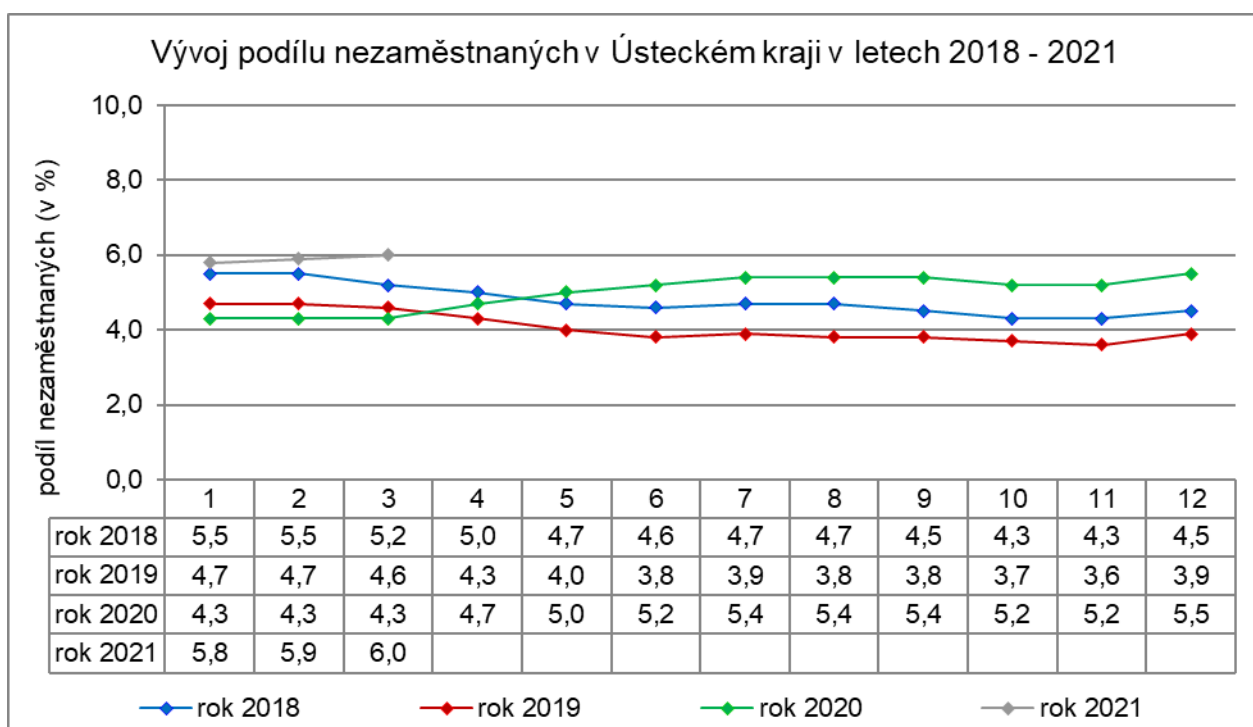


4. GRAFY

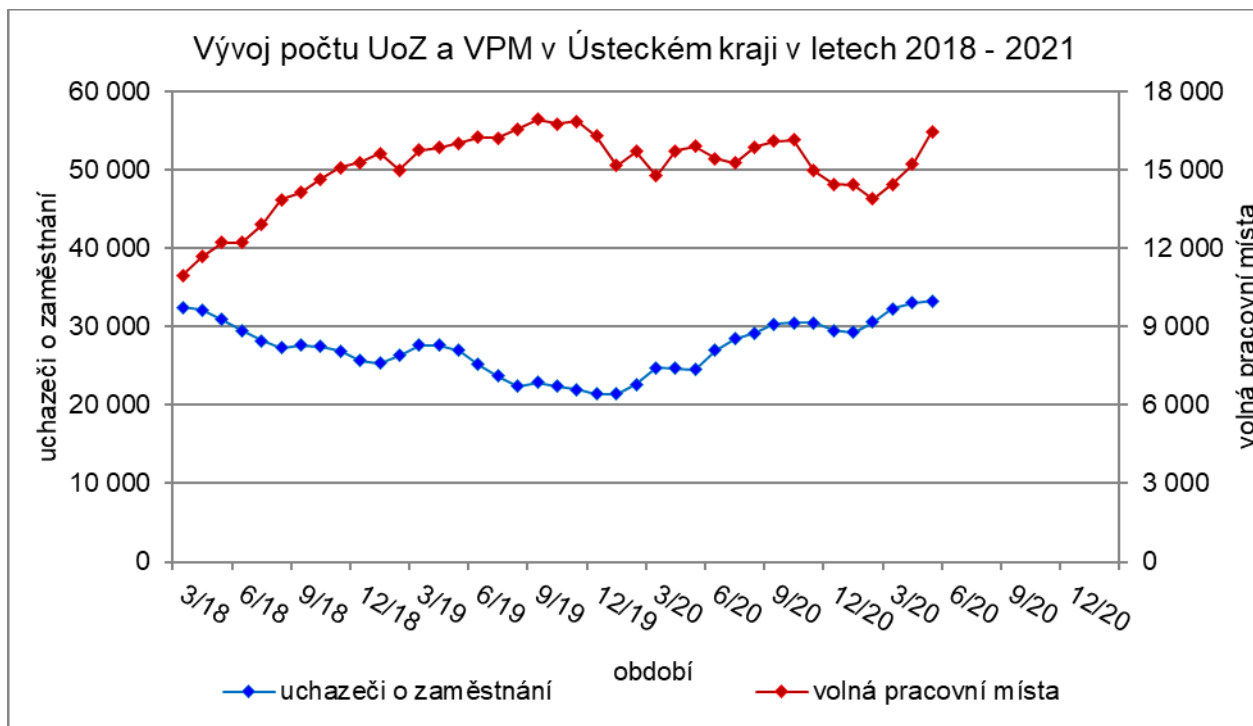
Graf 1: Podíl nezaměstnaných osob v okresech Ústeckého kraje a v ČR k 31. 3. 2021



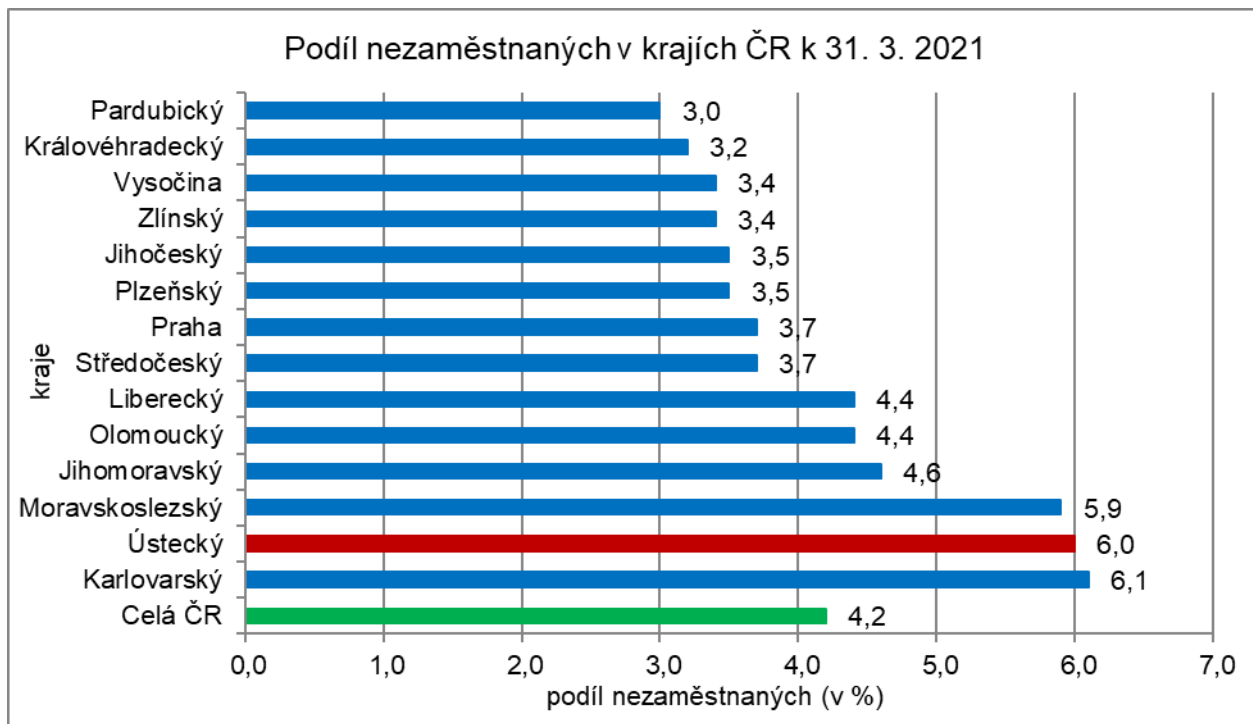
Graf 2: Vývoj podílu nezaměstnaných v Ústeckém kraji v letech 2018 - 2021



Graf 3: Vývoj počtu uchazečů a volných míst v Ústeckém kraji v letech 2018 - 2021



Graf 4: Podíl nezaměstnaných osob v jednotlivých krajích ČR k 31. 3. 2021





5. Tabulka setříděných okresů k 31. 3. 2021 (z celorepublikové statistiky)

podíl nezaměstnaných (v %)		meziměsíční přírůstek/úbytek nezaměstnaných (v %)		počet uchazečů na 1 VPM		
1	Karviná	8,9	Most	3,4	Karviná	12,6
2	Most	7,4	Sokolov	1,8	Sokolov	5,5
3	Bruntál	7,1	Cheb	1,7	Jeseník	5,5
4	Jeseník	7,0	Ústí nad Labem	1,6	Ústí nad Labem	5,0
5	Ostrava-město	7,0	Jablonec nad Nisou	1,4	Bruntál	4,9
6	Sokolov	6,8	Liberec	1,4	Most	4,7
7	Chomutov	6,8	Karviná	1,3	Znojmo	4,6
8	Znojmo	6,6	Praha-východ	1,2	Děčín	4,3
9	Karlovy Vary	6,5	Vsetín	0,6	Přerov	3,4
10	Ústí nad Labem	6,3	Chomutov	0,4	Karlovy Vary	2,9
11	Děčín	6,1	Mělník	0,3	Frýdek-Místek	2,9
12	Louny	6,0	Louny	0,2	Šumperk	2,8
13	Hodonín	5,7	Praha	0,1	Opava	2,8
14	Brno-město	5,3	Trutnov	-0,1	Hodonín	2,8
15	Ceský Krumlov	5,3	Šumperk	-0,1	Blansko	2,7
16	Teplice	5,2	Ostrava-město	-0,1	Ostrava-město	2,7
17	Přerov	5,1	Prostějov	-0,2	Litoměřice	2,4
18	Mělník	5,0	Teplice	-0,3	Kroměříž	2,2
19	Kladno	5,0	Děčín	-0,3	Žďár nad Sázavou	2,2
20	Příbram	5,0	Domažlice	-0,4	Jablonec nad Nisou	2,0
21	Nymburk	4,8	Nymburk	-0,5	Olomouc	2,0
22	Cheb	4,8	Kladno	-0,5	Třebíč	2,0
23	Liberec	4,7	Karlovy Vary	-0,5	Trutnov	1,9
24	Šumperk	4,7	Brno-město	-0,5	Louny	1,8
25	Semily	4,6	Tábor	-0,6	Teplice	1,8
26	Kolín	4,5	Litoměřice	-0,6	Nový Jičín	1,6
27	Vsetín	4,4	Praha-západ	-0,9	Rakovník	1,6
28	Jablonec nad Nisou	4,4	Rychnov nad Kněžnou	-1,2	Havlíčkův Brod	1,6
29	Třebíč	4,3	Kolín	-1,3	Břeclav	1,6
30	Litoměřice	4,2	Zlín	-1,4	Semily	1,5
31	Břeclav	4,1	Havlíčkův Brod	-1,5	Ceská Lípa	1,5
32	Náchod	4,0	Kroměříž	-1,7	Prostějov	1,5
33	Olomouc	4,0	Plzeň-město	-1,7	Cheb	1,4
34	Tachov	3,9	České Budějovice	-2,0	Kladno	1,4
35	Tábor	3,9	Přerov	-2,1	Strakonice	1,3
36	Trutnov	3,8	Písek	-2,1	Vsetín	1,3
37	Nový Jičín	3,8	Blansko	-2,1	Náchod	1,3
38	Kutná Hora	3,8	Ceská Lípa	-2,2	Jindřichův Hradec	1,1
39	Beroun	3,7	Rokycany	-2,3	Liberec	1,1
40	Domažlice	3,7	Příbram	-2,3	Příbram	1,1
41	Plzeň-sever	3,7	Benešov	-2,3	Vyškov	1,0
42	Rakovník	3,7	Brno-venkov	-2,4	Uherské Hradiště	1,0
43	Frýdek-Místek	3,7	Plzeň-sever	-2,6	Kolín	0,9
44	Praha	3,7	Jeseník	-2,6	Zlín	0,9
45	Ceská Lípa	3,7	Beroun	-2,6	Chrudim	0,9
46	Žďár nad Sázavou	3,7	Frýdek-Místek	-2,7	Nymburk	0,9
47	Plzeň-město	3,5	Pardubice	-2,8	Brno-město	0,9
48	Chrudim	3,4	Rakovník	-2,8	Jihlava	0,9
49	Klatovy	3,4	Bruntál	-2,8	Ceské Budějovice	0,8
50	Rokycany	3,3	Tachov	-2,9	Kutná Hora	0,8
51	Opava	3,3	Jičín	-3,4	Hradec Králové	0,8
52	Strakonice	3,3	Hodonín	-3,5	Svitavy	0,8
53	Brno-venkov	3,3	Náchod	-3,5	Chomutov	0,8
54	Jihlava	3,3	Plzeň-jih	-3,7	Jičín	0,8
55	Blansko	3,3	Semily	-3,8	Benešov	0,8
56	Kroměříž	3,3	Vyškov	-3,8	Brno-venkov	0,8
57	Hradec Králové	3,3	Žďár nad Sázavou	-3,8	Písek	0,8
58	Svitavy	3,2	Olomouc	-3,8	Tábor	0,8
59	Ceské Budějovice	3,1	Ústí nad Orlicí	-3,9	Ústí nad Orlicí	0,7
60	Jindřichův Hradec	3,1	Hradec Králové	-4,2	Mělník	0,7
61	Prostějov	3,1	Opava	-4,4	Plzeň-sever	0,7
62	Písek	3,0	Nový Jičín	-4,6	Klatovy	0,7
63	Havlíčkův Brod	3,0	Třebíč	-4,9	Prachatice	0,6
64	Zlín	3,0	Madá Boleslav	-4,9	Plzeň-město	0,6
65	Praha-západ	3,0	Ceský Krumlov	-4,9	Praha-západ	0,6
66	Uherské Hradiště	2,9	Jihlava	-5,6	Rokycany	0,6
67	Vyškov	2,9	Kutná Hora	-5,7	Domažlice	0,6
68	Prachatice	2,9	Břeclav	-5,7	Beroun	0,6
69	Pardubice	2,9	Uherské Hradiště	-5,7	Ceský Krumlov	0,5
70	Plzeň-jih	2,7	Prachatice	-5,8	Rychnov nad Kněžnou	0,5
71	Ústí nad Orlicí	2,7	Jindřichův Hradec	-6,1	Praha	0,4
72	Benešov	2,6	Znojmo	-6,8	Pelhřimov	0,3
73	Jičín	2,5	Svitavy	-7,4	Plzeň-jih	0,3
74	Praha-východ	2,2	Klatovy	-7,5	Pardubice	0,3
75	Madá Boleslav	2,1	Strakonice	-8,0	Madá Boleslav	0,2
76	Rychnov nad Kněžnou	2,0	Chrudim	-8,1	Tachov	0,2
77	Pelhřimov	2,0	Pelhřimov	-8,2	Praha-východ	0,1
	Celkem ČR	4,2	Celkem ČR	-1,6	Celkem ČR	0,9