



Úřad práce ČR

Krajská pobočka Úřadu práce ČR v Ústí nad Labem

Měsíční statistická zpráva

duben 2021

Zprávu předkládá:

Ing. Jiří Pánek

vedoucí oddělení zaměstnanosti

<https://www.uradprace.cz/web/cz/statistiky-ulk>

Ústí nad Labem 2021



NEZAMĚSTNANOST V ÚSTECKÉM KRAJI - DUBEN 2021

V dubnu klesl celkový počet uchazečů o zaměstnání na 32 913, počet hlášených volných pracovních míst klesl na 16 192 a podíl nezaměstnaných osob zůstal na 6,0 %.

K 30. 4. 2021 evidoval Úřad práce ČR (ÚP ČR), Krajská pobočka v Ústí n. L. celkem 32 913 uchazečů o zaměstnání. Jejich počet byl o 335 nižší než na konci předchozího měsíce, ve srovnání se stejným obdobím minulého roku je vyšší o 5 962 osob. Z tohoto počtu bylo 31 088 dosažitelných uchazečů o zaměstnání ve věku 15-64 let. Bylo to o 330 méně než na konci předchozího měsíce. Ve srovnání se stejným obdobím minulého roku byl jejich počet vyšší o 6 044 osob.

V průběhu měsíce bylo nově zaevidováno 3 057 osob. Ve srovnání s předchozím měsícem to bylo méně o 294 osob a v porovnání se stejným obdobím minulého roku méně o 1 549 osob.

Z evidence během měsíce odešlo celkem 3 392 uchazečů (ukončená evidence, vyřazení uchazeči). Bylo to o 283 osob více než v předchozím měsíci a o 1 197 osob více než ve stejném měsíci minulého roku. Do zaměstnání z nich ve sledovaném měsíci nastoupilo 2 619, tj. o 268 více než v předchozím měsíci a o 1 119 více než ve stejném měsíci minulého roku, 1 225 uchazečů o zaměstnání bylo umístěno prostřednictvím úřadu práce, tj. o 401 více než v předchozím měsíci a o 507 více než ve stejném období minulého roku, 773 uchazečů bylo vyřazeno bez umístění.

Meziměsíční pokles uchazečů byl zaznamenán v pěti okresech Ústeckého kraje, přičemž nejvyšší byl v okrese Litoměřice (-7,2 %). Nárůst byl evidován v okresech Most (1,9 %) a Ústí n. L. (2,0 %).

Ke konci měsíce bylo evidováno na ÚP ČR, Krajské pobočce v Ústí n. L. 17 412 žen. Jejich podíl na celkovém počtu uchazečů činil 52,9 %. V evidenci bylo 4 827 osob se zdravotním postižením, což představovalo 14,7 % z celkového počtu nezaměstnaných.

Ke konci tohoto měsíce bylo evidováno 1 377 absolventů škol všech stupňů vzdělání a mladistvých, jejichž počet meziměsíčně klesl o 52 osob a ve srovnání se stejným měsícem minulého roku byl vyšší o 248 osob. Na celkové nezaměstnanosti se tak absolventi a mladiství podíleli 4,2 %.



Podporu v nezaměstnanosti pobíralo 7 897 uchazečů o zaměstnání, tj. 24,0 % všech uchazečů vedených v evidenci.

Podíl nezaměstnaných osob, tj. počet dosažitelných uchazečů o zaměstnání ve věku 15-64 let k obyvatelstvu stejného věku, zůstal k 30. 4. 2021 na 6,0 %.

Podíl nezaměstnaných stejný nebo vyšší než republikový průměr vykázalo šest okresů Ústeckého kraje s výjimkou okresu Litoměřice (3,9 %). Nejvyšší podíl nezaměstnaných byl zaznamenán v okrese Most (7,6 %). Podíl nezaměstnaných žen zůstal na 6,5 % a podíl nezaměstnaných mužů zůstal na 5,5 %.

Kraj evidoval k 30. 4. 2021 celkem 16 192 volných pracovních míst. Jejich počet byl o 267 nižší než v předchozím měsíci a o 759 vyšší než ve stejném měsíci minulého roku. Na jedno volné pracovní místo připadalo v průměru 2,0 uchazeče, z toho nejvíce v okrese Ústí n. L. (5,0 UoZ) a nejméně v okrese Chomutov (0,8 UoZ). Z celkového počtu volných míst bylo 748 vhodných pro osoby se zdravotním postižením (OZP), na jedno volné místo připadalo 6,5 OZP. Volných pracovních míst pro absolventy a mladistvé bylo registrováno 3 254, na jedno volné místo připadalo 0,4 uchazeče této kategorie. Z celkového počtu nabízených pracovních míst bylo 3 654 míst bez příznaku „pro cizince“. Na dalších 12 538 pozic pak zaměstnavatelé chtěli přijímat také pracovníky ze zahraničí.

V rámci aktivní politiky zaměstnanosti (APZ) a realizovaných projektů ESF bylo od začátku roku 2021 prostřednictvím příspěvků podpořeno 827 osob, z nichž 121 bylo zařazeno do rekvalifikačních kurzů.

Nejčastěji podporovanými obory činností prostřednictvím SÚPM-SVČ byly ke konci sledovaného měsíce stavebnictví (zejména zednictví, truhlářství a podlahářství, tesařství, pokrývačství, přípravné a dokončovací stavební práce), fotografické služby a reklamní činnost, klempířství a oprava karosérií a silničních vozidel, osobní služby (kadeřnictví, masérství, pedikúra/manikúra, tetování, kosmetika) a poskytování služeb pro zemědělství, zahradnictví, rybníkářství, lesnictví a myslivost.

Informace o vývoji nezaměstnanosti v ČR v elektronické formě jsou zveřejněny na internetové adrese <https://www.mpsv.cz/web/cz/mesicni>.



1. Základní charakteristika vývoje nezaměstnanosti a volných pracovních míst v Ústeckém kraji

Tabulka č. 1 - Vývoj nezaměstnanosti

Ukazatel (celkový stav)	Stav k		
	30. 4. 2020	31. 3. 2021	30. 4. 2021
evidovaní uchazeči o zaměstnání	26 951	33 248	32 913
- z toho ženy	14 527	17 431	17 412
absolventi a mladiství	1 129	1 429	1 377
uchazeči se zdravotním postižením	4 220	4 835	4 827
uchazeči s nárokem na Pvn	7 885	8 341	7 897
podíl nezaměstnaných osob (v %)	4,7	6,0	6,0
volná pracovní místa	15 433	16 459	16 192
počet uchazečů na 1 volné pracovní místo	1,7	2,0	2,0

Tabulka č. 2 - Tok nezaměstnanosti

Ukazatel	Počet uchazečů ve sledovaném měsíci		
	duben 2020	březen 2021	duben 2021
nově evidovaní uchazeči o zaměstnání	4 606	3 351	3 057
uchazeči s ukončenou evidencí a vyřazení	2 195	3 109	3 392
- z toho umístění celkem	1 500	2 351	2 619
- z toho umístění úřadem práce	718	824	1 225

Tabulka č. 3 - Nezaměstnanost v okresech k 30. 4. 2021

Okres	Počet nezaměstnaných		Volná pracovní místa	Počet uchazečů na 1 VPM	Podíl nezaměstnaných osob (v %)
	celkem	z toho ženy			
Děčín	5 161	2 660	1 320	3,9	6,1
Chomutov	5 681	3 021	6 829	0,8	6,7
Litoměřice	3 094	1 721	1 446	2,1	3,9
Louny	3 558	1 881	1 759	2,0	5,9
Most	5 724	3 068	1 185	4,8	7,6
Teplice	4 539	2 447	2 627	1,7	5,2
Ústí nad Labem	5 156	2 614	1 026	5,0	6,5
Ústecký kraj	32 913	17 412	16 192	2,0	6,0
Česká republika	297 876	152 798	343 407	0,9	4,1

2. Vybrané nástroje aktivní politiky zaměstnanosti v Ústeckém kraji

Tabulka č. 4 - Osoby podpořené v rámci APZ a rekvalifikace uchazečů a zájemců o zaměstnání

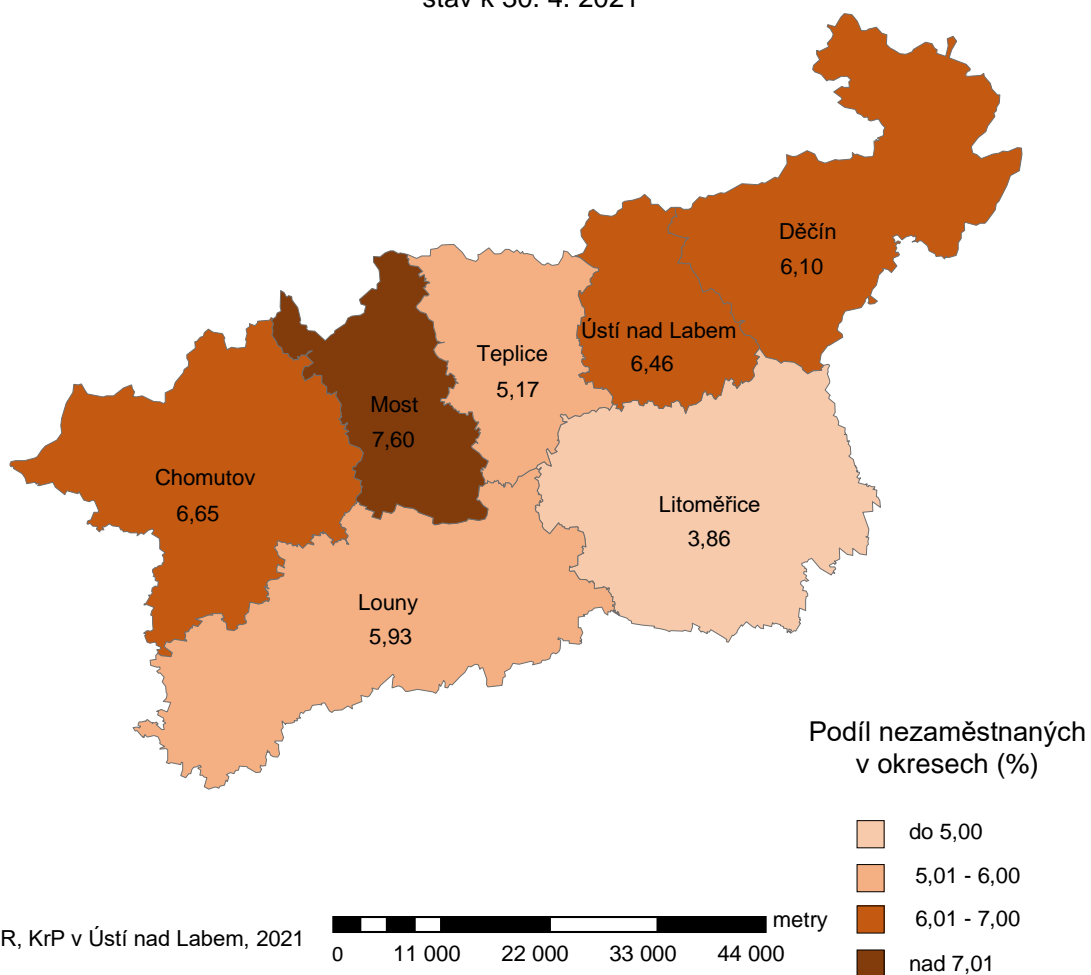
ukazatel (celkový počet)	Stav k		Celkem od počátku roku do	
	30. 4. 2020	30. 4. 2021	30. 4. 2020	30. 4. 2021
osoby podpořené v rámci APZ				
veřejně prospěšné práce (VPP)	531	299	253	177
veřejně prospěšné práce (VPP) - ESF ¹⁾	209	347	175	94
společensky účelná pracovní místa (SÚPM)	3	10	2	5
společensky účelná pracovní místa (SÚPM) - ESF ¹⁾	585	559	183	253
SÚPM - samostatně výdělečná činnost (SVČ)	37	32	5	8
SÚPM - samostatně výdělečná činnost (SVČ) - ESF ¹⁾	0	0	0	0
zřízení pracovního místa pro OZP (bez SVČ)	136	71	17	11
zřízení pracovního místa pro OZP - SVČ	4	3	0	0
vytvořená pracovní místa (NIP)	x	94	x	93
ostatní nástroje APZ	102	82	85	65
rekvalifikace uchazečů a zájemců o zaměstnání				
uchazeči a zájemci zařazení do rekvalifikací	0	0	0	0
uchazeči a zájemci zařazení do rekvalifikací - ESF ¹⁾	0	0	0	0
uchazeči a zájemci, kteří zahájili zvolenou rekvalifikaci	0	0	0	1
uchazeči a zájemci, kteří zahájili zvolenou rekvalifikaci - ESF ¹⁾	13	28	116	120
Osoby podpořené v rámci APZ celkem	1 620	1 525	836	827

¹⁾ financováno převážně z Evropského sociálního fondu

Podrobnější statistické údaje o nástrojích APZ naleznete na stránkách Integrovaného portálu MPSV, ve statistikách nezaměstnanosti: <https://www.mpsv.cz/web/cz/mesicni>.

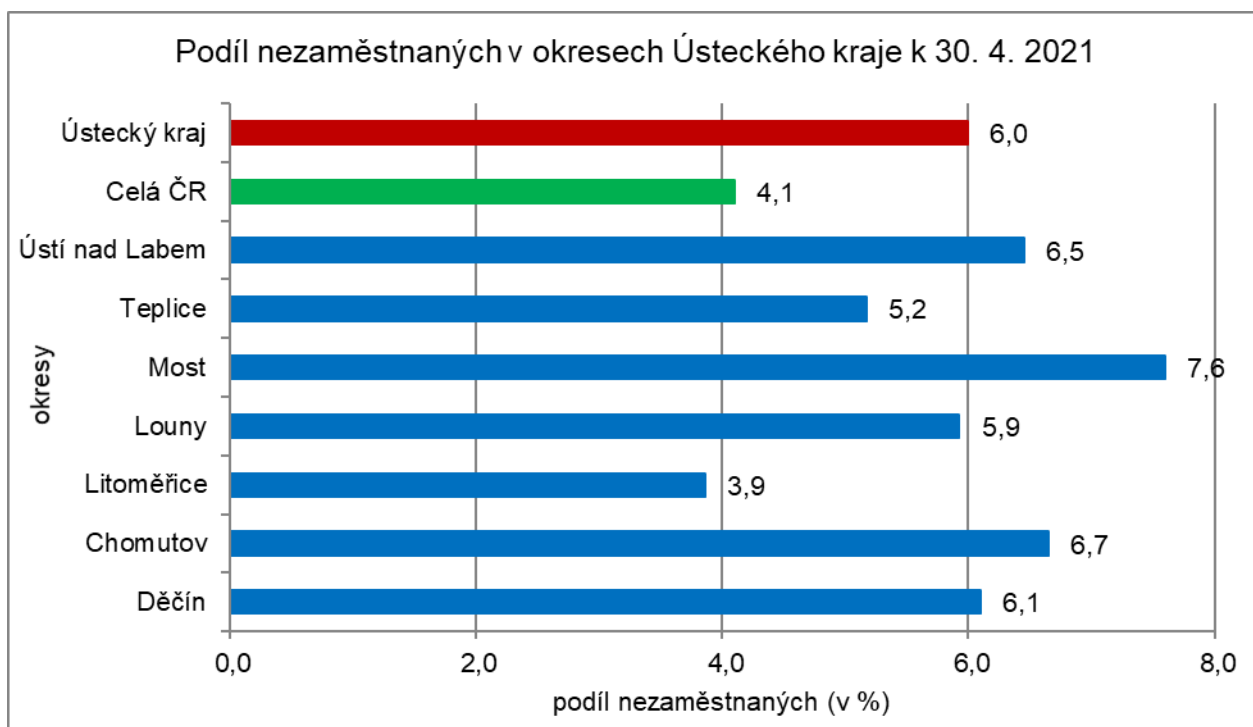
3. MAPA - ArcView - Podíl nezaměstnaných v okresech kraje (mapa kraje)

Podíl nezaměstnaných na obyvatelstvu ve věku 15-64 let okresy Ústeckého kraje stav k 30. 4. 2021

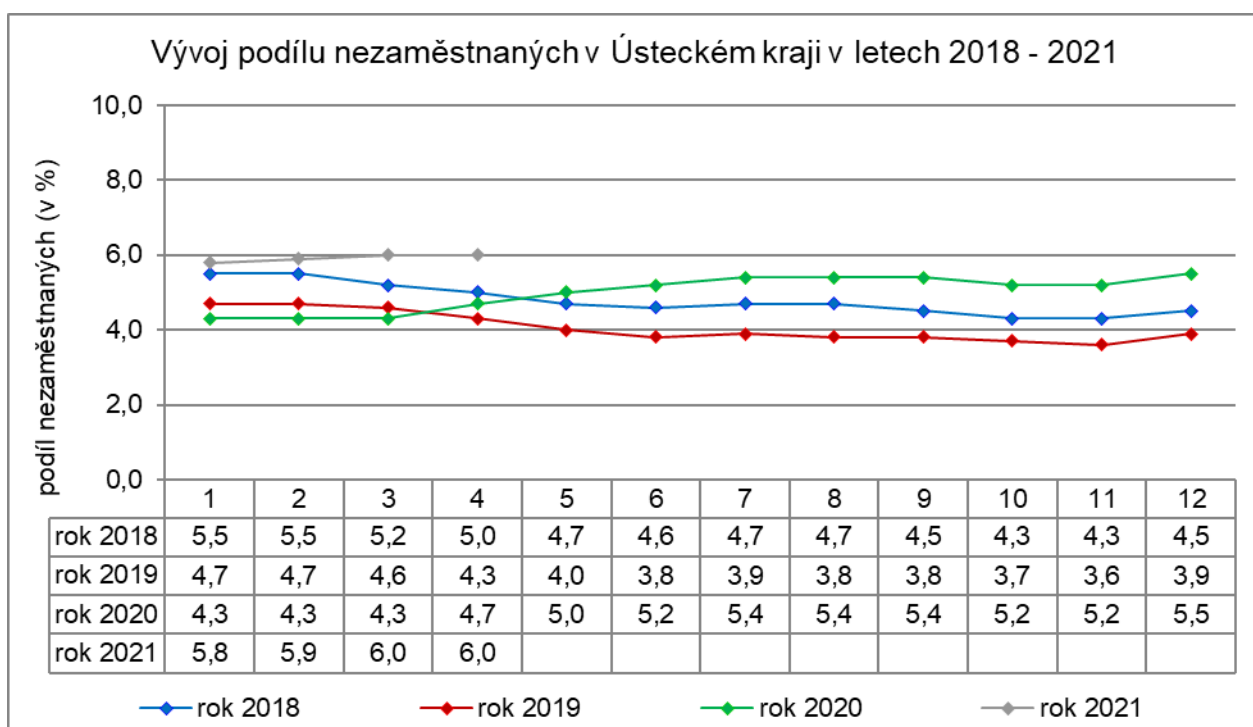


4. GRAFY

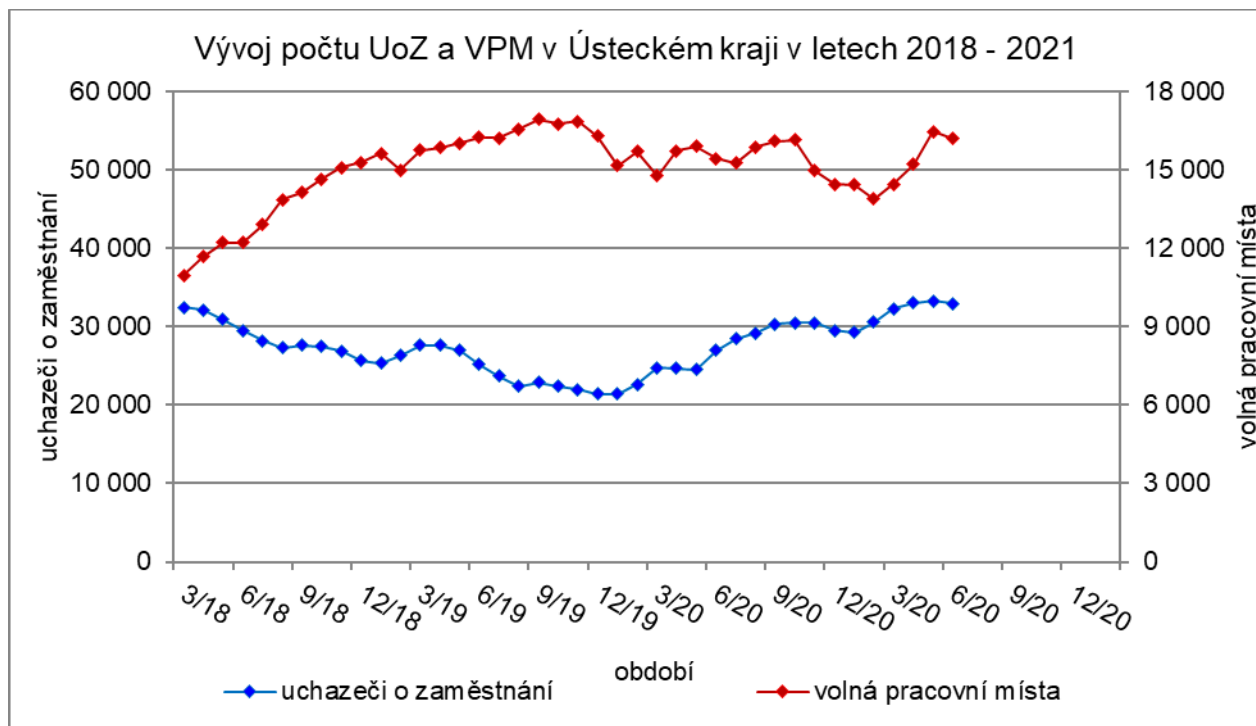
Graf 1: Podíl nezaměstnaných osob v okresech Ústeckého kraje a v ČR k 30. 4. 2021



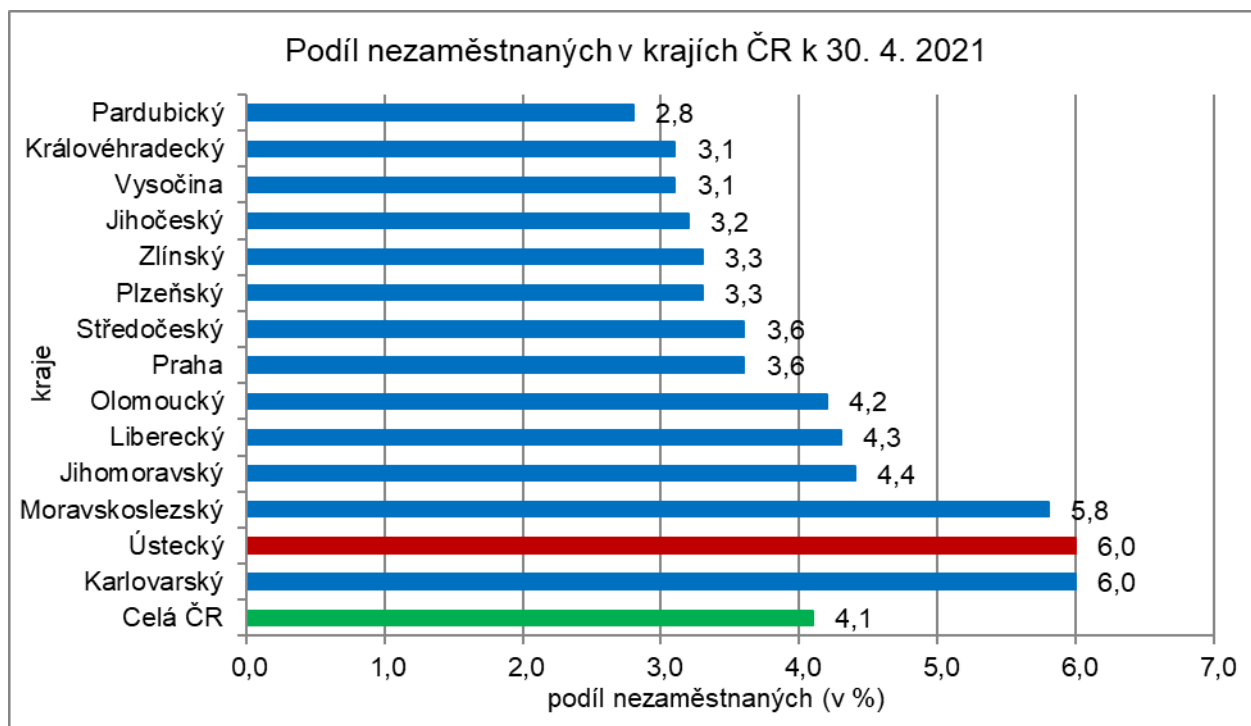
Graf 2: Vývoj podílu nezaměstnaných v Ústeckém kraji v letech 2018 - 2021



Graf 3: Vývoj počtu uchazečů a volných míst v Ústeckém kraji v letech 2018 - 2021



Graf 4: Podíl nezaměstnaných osob v jednotlivých krajích ČR k 30. 4. 2021





5. Tabulka seříděných okresů k 30. 4. 2021 (z celorepublikové statistiky)

podíl nezaměstnaných (v %)		meziměsíční přírůstek/úbytek nezaměstnaných (v %)		počet uchazečů na 1 VPM		
1	Karviná	9,3	Karviná	3,4	Karviná	12,5
2	Most	7,6	Ústí nad Labem	2,0	Sokolov	5,1
3	Ostrava-město	7,0	Most	1,9	Ústí nad Labem	5,0
4	Sokolov	6,7	Mělník	0,5	Most	4,8
5	Chomutov	6,7	Kladno	0,2	Bruntál	4,7
6	Bruntál	6,5	Liberec	-0,2	Jeseník	4,6
7	Ústí nad Labem	6,5	Jablonec nad Nisou	-0,3	Děčín	3,9
8	Karlovy Vary	6,4	Ostrava-město	-0,6	Znojmo	3,1
9	Jeseník	6,2	Praha	-0,8	Přerov	3,1
10	Děčín	6,1	Trutnov	-1,0	Hodonín	3,0
11	Louny	5,9	Kolín	-1,1	Ostrava-město	2,9
12	Znojmo	5,9	Praha-východ	-1,2	Karlovy Vary	2,7
13	Hodonín	5,5	Teplice	-1,2	Blansko	2,7
14	Teplice	5,2	Děčín	-1,4	Frýdek-Místek	2,6
15	Brno-město	5,2	Louny	-1,4	Šumperk	2,6
16	Ceský Krumlov	5,1	Rokycany	-1,7	Opava	2,5
17	Mělník	5,0	Karlovy Vary	-1,8	Litoměřice	2,1
18	Kladno	5,0	Sokolov	-1,9	Zdár nad Sázavou	2,1
19	Přerov	4,9	Zlín	-1,9	Jablonec nad Nisou	2,1
20	Příbram	4,7	Madá Boleslav	-1,9	Louny	2,0
21	Liberec	4,7	Praha-západ	-1,9	Trutnov	2,0
22	Cheb	4,7	Rakovník	-2,0	Kroměříž	1,9
23	Nymburk	4,6	Chomutov	-2,0	Třebíč	1,9
24	Kolín	4,4	Brno-město	-2,1	Olomouc	1,7
25	Jablonec nad Nisou	4,4	Hradec Králové	-2,2	Teplice	1,7
26	Šumperk	4,4	Ceské Budějovice	-2,4	Nový Jičín	1,6
27	Semily	4,3	Prostějov	-2,6	Ceská Lípa	1,6
28	Vsetín	4,3	Cheb	-2,7	Rakovník	1,5
29	Třebíč	4,0	Brno-venkov	-2,7	Prostějov	1,5
30	Litoměřice	3,9	Blansko	-2,7	Semily	1,5
31	Olomouc	3,8	Domažlice	-2,7	Kladno	1,4
32	Náchod	3,8	Beroun	-2,8	Havlíčkův Brod	1,4
33	Trutnov	3,8	Přerov	-2,9	Břeclav	1,4
34	Břeclav	3,8	Tábor	-3,0	Cheb	1,3
35	Tábor	3,8	Frýdek-Místek	-3,2	Strakonice	1,2
36	Domažlice	3,7	Plzeň-město	-3,3	Vsetín	1,2
37	Praha	3,6	Olomouc	-3,4	Náchod	1,1
38	Nový Jičín	3,6	Ústí nad Orlicí	-3,5	Liberec	1,0
39	Rakovník	3,6	Vyškov	-3,5	Příbram	1,0
40	Beroun	3,6	Uherské Hradiště	-3,6	Jindřichův Hradec	1,0
41	Frýdek-Místek	3,5	Ceský Krumlov	-3,7	Vyškov	1,0
42	Tachov	3,5	Nymburk	-3,7	Uherské Hradiště	1,0
43	Kutná Hora	3,5	Plzeň-jih	-3,8	Zlín	0,9
44	Ceská Lípa	3,5	Vsetín	-3,8	Nymburk	0,9
45	Plzeň-sever	3,5	Hodonín	-4,0	Brno-venkov	0,8
46	Zdár nad Sázavou	3,4	Nový Jičín	-4,3	Brno-město	0,8
47	Plzeň-město	3,4	Kroměříž	-4,3	Chomutov	0,8
48	Rokycany	3,3	Benešov	-4,3	Kolín	0,8
49	Blansko	3,2	Rychnov nad Kněžnou	-4,7	Chrudim	0,8
50	Brno-venkov	3,2	Pardubice	-4,8	Ceské Budějovice	0,8
51	Hradec Králové	3,2	Jičín	-5,1	Hradec Králové	0,8
52	Kroměříž	3,1	Ceská Lípa	-5,2	Kutná Hora	0,8
53	Opava	3,1	Příbram	-5,3	Plzeň-sever	0,7
54	Chrudim	3,1	Plzeň-sever	-5,5	Benešov	0,7
55	Ceské Budějovice	3,1	Náchod	-5,5	Mělník	0,7
56	Jihlava	3,0	Semily	-5,6	Jihlava	0,7
57	Prostějov	3,0	Pelhřimov	-5,6	Tábor	0,7
58	Strakonice	3,0	Opava	-5,6	Ústí nad Orlicí	0,7
59	Klatovy	2,9	Zdár nad Sázavou	-5,6	Jičín	0,7
60	Zlín	2,9	Kutná Hora	-5,8	Svitavy	0,7
61	Praha-západ	2,9	Havlíčkův Brod	-6,1	Písek	0,6
62	Havlíčkův Brod	2,8	Prachatice	-6,3	Klatovy	0,6
63	Uherské Hradiště	2,8	Šumperk	-6,5	Rokycany	0,6
64	Vyškov	2,8	Třebíč	-7,2	Praha-západ	0,6
65	Svitavy	2,8	Litoměřice	-7,2	Plzeň-město	0,5
66	Prachatice	2,7	Břeclav	-7,3	Beroun	0,5
67	Jindřichův Hradec	2,7	Jihlava	-8,4	Prachatice	0,5
68	Pardubice	2,7	Bruntál	-8,8	Domažlice	0,5
69	Písek	2,7	Strakonice	-8,9	Ceský Krumlov	0,5
70	Ústí nad Orlicí	2,6	Chrudim	-8,9	Rychnov nad Kněžnou	0,5
71	Plzeň-jih	2,6	Tachov	-9,7	Praha	0,4
72	Benešov	2,5	Znojmo	-9,9	Pardubice	0,3
73	Jičín	2,3	Písek	-10,8	Pelhřimov	0,3
74	Praha-východ	2,1	Klatovy	-10,9	Plzeň-jih	0,3
75	Madá Boleslav	2,1	Jeseník	-11,0	Madá Boleslav	0,2
76	Rychnov nad Kněžnou	1,9	Jindřichův Hradec	-12,4	Praha-východ	0,1
77	Pelhřimov	1,9	Svitavy	-13,4	Tachov	0,1
	Celkem ČR	4,1	Celkem ČR	-2,9	Celkem ČR	0,9